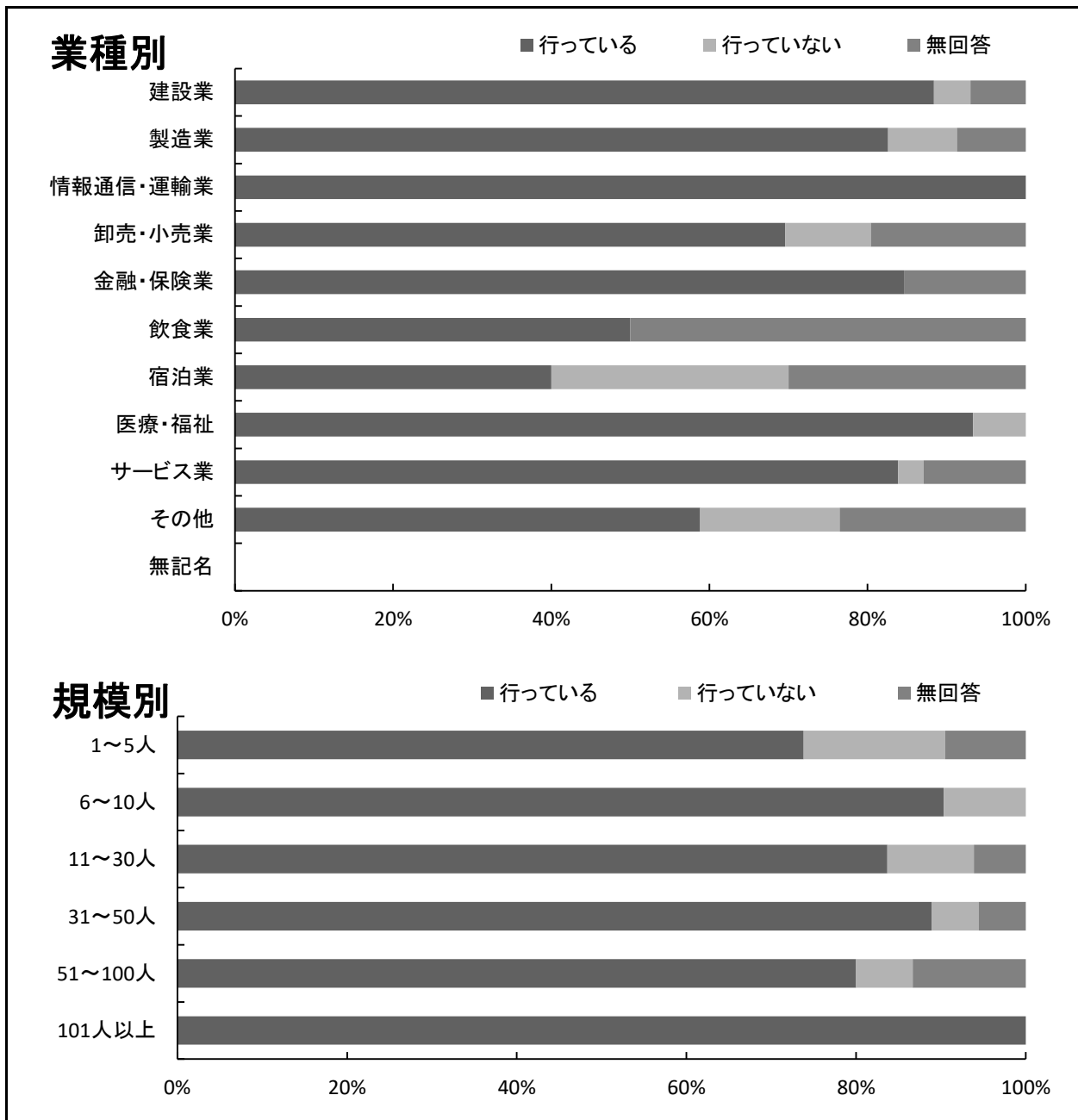
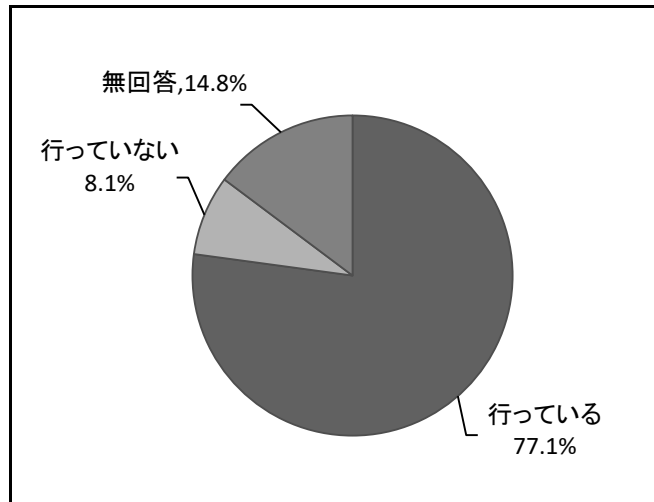


週休二日制を実施している事業所の割合は、全体の77.1%（210社中162社）である。

業種別でみると、「情報通信・運輸業」において週休二日制を実施している事業所の割合が100.0%（4社中4社）と最も高い。それに対して、「宿泊業」における週休二日制を実施している事業所の割合は40.0%（10社中4社）と最も低い。

規模別では、従業員数が「101人以上」の事業所において、週休二日制を実施している事業所の割合が100.0%（34社中34社）と最も高い。



18-1 週休二日制の実施状況

週休二日制の実施状況 (%)

業種別	行っている	行っていない	無回答
全体	77.1%	8.1%	14.8%

週休二日制の実施状況 (社)

業種別	行っている	行っていない	無回答	合計
全体	162社	17社	31社	210社

業種別 週休二日制の実施状況 (%)

業種別	行っている	行っていない	無回答
建設業	88.4%	4.7%	7.0%
製造業	82.6%	8.7%	8.7%
情報通信・運輸業	100.0%		
卸売・小売業	69.6%	10.9%	19.6%
金融・保険業	84.6%		15.4%
飲食業	50.0%		50.0%
宿泊業	40.0%	30.0%	30.0%
医療・福祉	93.3%	6.7%	
サービス業	83.9%	3.2%	12.9%
その他	58.8%	17.6%	23.5%
無記名			

業種別 週休二日制の実施状況 (社)

業種別	行っている	行っていない	無回答	合計
建設業	38社	2社	3社	43社
製造業	19社	2社	2社	23社
情報通信・運輸業	4社			4社
卸売・小売業	32社	5社	9社	46社
金融・保険業	11社		2社	13社
飲食業	4社		4社	8社
宿泊業	4社	3社	3社	10社
医療・福祉	14社	1社		15社
サービス業	26社	1社	4社	31社
その他	10社	3社	4社	17社
無記名				
合計	162社	17社	31社	210社

規模別 週休二日制の実施状況 (%)

規模別	行っている	行っていない	無回答
1~5人	73.8%	16.7%	9.5%
6~10人	90.3%	9.7%	
11~30人	83.7%	10.2%	6.1%
31~50人	88.9%	5.6%	5.6%
51~100人	80.0%	6.7%	13.3%
101人以上	100.0%		

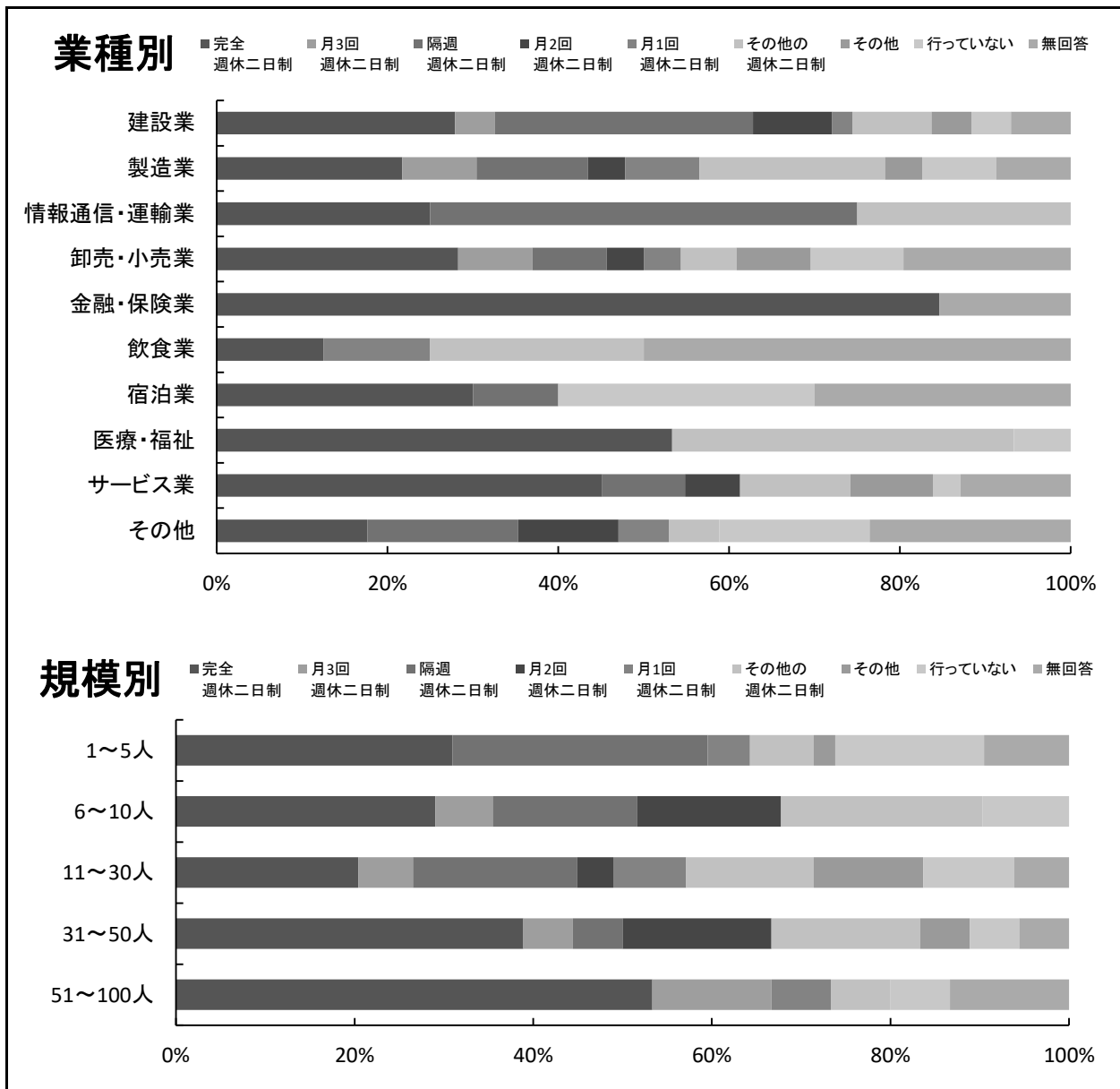
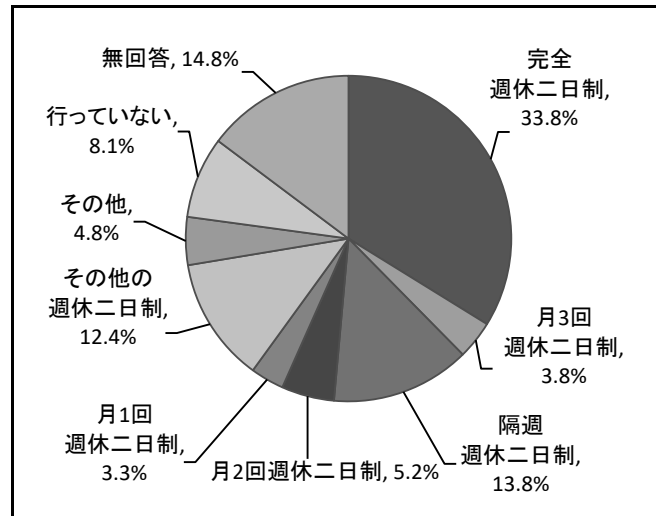
規模別 週休二日制の実施状況 (社)

規模別	行っている	行っていない	無回答	合計
1~5人	31社	7社	4社	42社
6~10人	28社	3社		31社
11~30人	41社	5社	3社	49社
31~50人	16社	1社	1社	18社
51~100人	12社	1社	2社	15社
101人以上	34社			34社
合計	162社	17社	10社	189社

週休二日制について、その採用している種類をみると、「完全週休二日制」を実施している事業所の割合が全体の33.8%（210社中71社）と最も高い。

業種別でみると、それぞれの業種によって採用率が最も高い週休二日制の種類は異なっている。

規模別では、すべての事業所の規模において「完全週休二日制」を採用している事業所の割合が最も高い。



18-2 週休二日制の種類

週休二日制の種類 (%)

	完全 週休二日制	月3回 週休二日制	隔週 週休二日制	月2回 週休二日制	月1回 週休二日制	その他の 週休二日制	その他	行っていない	無回答
全 体	33.8%	3.8%	13.8%	5.2%	3.3%	12.4%	4.8%	8.1%	14.8%

業種別 週休二日制の種類 (%)

業種別	完全 週休二日制	月3回 週休二日制	隔週 週休二日制	月2回 週休二日制	月1回 週休二日制	その他の 週休二日制	その他	行っていない	無回答
建設業	27.9%	4.7%	30.2%	9.3%	2.3%	9.3%	4.7%	4.7%	7.0%
製造業	21.7%	8.7%	13.0%	4.3%	8.7%	21.7%	4.3%	8.7%	8.7%
情報通信・運輸業	25.0%		50.0%			25.0%			
卸売・小売業	28.3%	8.7%	8.7%	4.3%	4.3%	6.5%	8.7%	10.9%	19.6%
金融・保険業	84.6%								15.4%
飲食業	12.5%				12.5%	25.0%			50.0%
宿泊業	30.0%		10.0%					30.0%	30.0%
医療・福祉	53.3%					40.0%		6.7%	
サービス業	45.2%		9.7%	6.5%		12.9%	9.7%	3.2%	12.9%
その他	17.6%		17.6%	11.8%	5.9%	5.9%		17.6%	23.5%
無記名									

規模別 週休二日制の種類 (%)

規模別	完全 週休二日制	月3回 週休二日制	隔週 週休二日制	月2回 週休二日制	月1回 週休二日制	その他の 週休二日制	その他	行っていない	無回答
1~5人	31.0%		28.6%		4.8%	7.1%	2.4%	16.7%	9.5%
6~10人	29.0%	6.5%	16.1%	16.1%		22.6%		9.7%	
11~30人	20.4%	6.1%	18.4%	4.1%	8.2%	14.3%	12.2%	10.2%	6.1%
31~50人	38.9%	5.6%	5.6%	16.7%		16.7%	5.6%	5.6%	5.6%
51~100人	53.3%	13.3%			6.7%	6.7%		6.7%	13.3%
101人以上	70.6%		5.9%	2.9%		14.7%	5.9%		

週休二日制の種類（社）

	完全 週休二日制	月3回 週休二日制	隔週 週休二日制	月2回 週休二日制	月1回 週休二日制	その他の 週休二日制	その他	行っていない	無回答	合 計
全 体	71社	8社	29社	11社	7社	26社	10社	17社	31社	210社

業種別 週休二日制の種類（社）

業種別	完全 週休二日制	月3回 週休二日制	隔週 週休二日制	月2回 週休二日制	月1回 週休二日制	その他の 週休二日制	その他	行っていない	無回答	合 計
建設業	12社	2社	13社	4社	1社	4社	2社	2社	3社	43社
製造業	5社	2社	3社	1社	2社	5社	1社	2社	2社	23社
情報通信・運輸業	1社		2社			1社				4社
卸売・小売業	13社	4社	4社	2社	2社	3社	4社	5社	9社	46社
金融・保険業	11社								2社	13社
飲食業	1社				1社	2社			4社	8社
宿泊業	3社		1社					3社	3社	10社
医療・福祉	8社					6社		1社		15社
サービス業	14社		3社	2社		4社	3社	1社	4社	31社
その他	3社		3社	2社	1社	1社		3社	4社	17社
無記名										
合 計	71社	8社	29社	11社	7社	26社	10社	17社	31社	210社

規模別 週休二日制の種類（社）

規模別	完全 週休二日制	月3回 週休二日制	隔週 週休二日制	月2回 週休二日制	月1回 週休二日制	その他の 週休二日制	その他	行っていない	無回答	合 計
1～5人	13社		12社		2社	3社	1社	7社	4社	42社
6～10人	9社	2社	5社	5社		7社		3社		31社
11～30人	10社	3社	9社	2社	4社	7社	6社	5社	3社	49社
31～50人	7社	1社	1社	3社		3社	1社	1社	1社	18社
51～100人	8社	2社			1社	1社		1社	2社	15社
101人以上	24社		2社	1社		5社	2社			34社
合 計	71社	8社	29社	11社	7社	26社	10社	17社	10社	189社