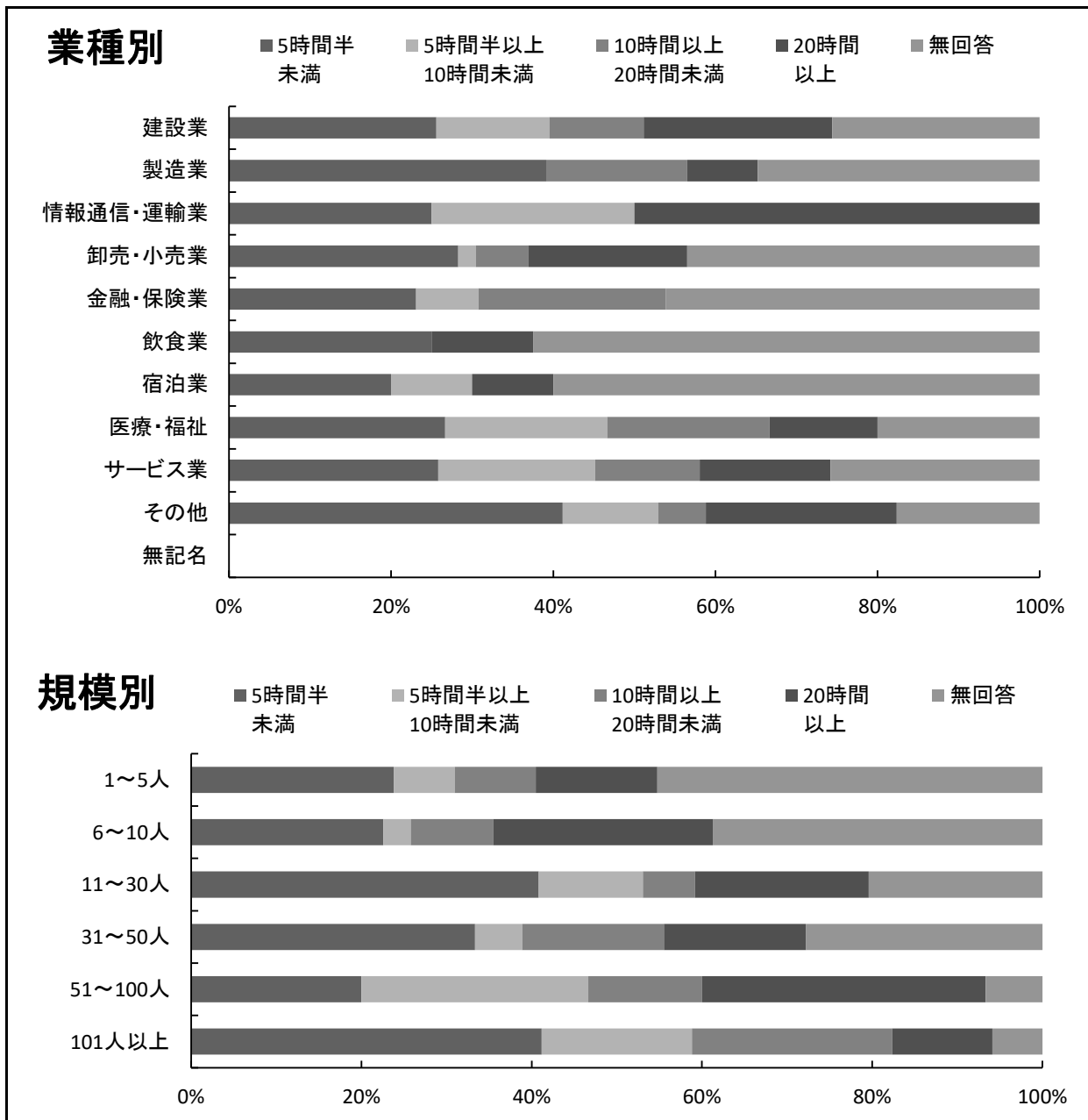
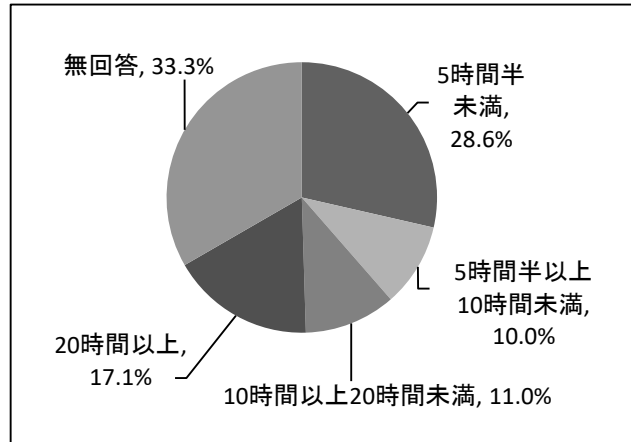


令和4年7月（1か月間）の正社員における所定外労働時間について、「5時間半未満」と回答した事業所の割合が全体の28.6%（210社中60社）と最も高い。男女別でも、「5時間半未満」と回答している事業所の割合が男女ともに最も高い。  
業種別、規模別にみると、各業種、各規模によって所定外労働時間はさまざまであるが、全体的に「5時間半未満」または「20時間以上」と回答している事業所の割合が高い。



12-1 所定外労働時間（正社員）

所定外労働時間（正社員）（％）

	5時間半未満	5時間半以上10時間未満	10時間以上20時間未満	20時間以上	無回答
全体	28.6%	10.0%	11.0%	17.1%	33.3%
男性	22.4%	11.9%	11.4%	17.6%	36.7%
女性	35.7%	7.6%	6.7%	8.6%	41.4%

所定外労働時間（正社員）（社）

	5時間半未満	5時間半以上10時間未満	10時間以上20時間未満	20時間以上	無回答	合計
全体	60社	21社	23社	36社	70社	210社
男性	47社	25社	24社	37社	77社	210社
女性	75社	16社	14社	18社	87社	210社

業種別 所定外労働時間（正社員）（％）

業種別	5時間半未満	5時間半以上10時間未満	10時間以上20時間未満	20時間以上	無回答
建設業	25.6%	14.0%	11.6%	23.3%	25.6%
製造業	39.1%		17.4%	8.7%	34.8%
情報通信・運輸業	25.0%	25.0%		50.0%	
卸売・小売業	28.3%	2.2%	6.5%	19.6%	43.5%
金融・保険業	23.1%	7.7%	23.1%		46.2%
飲食業	25.0%			12.5%	62.5%
宿泊業	20.0%	10.0%		10.0%	60.0%
医療・福祉	26.7%	20.0%	20.0%	13.3%	20.0%
サービス業	25.8%	19.4%	12.9%	16.1%	25.8%
その他	41.2%	11.8%	5.9%	23.5%	17.6%
無記名					

業種別 所定外労働時間（正社員）（社）

業種別	5時間半未満	5時間半以上10時間未満	10時間以上20時間未満	20時間以上	無回答	合計
建設業	11社	6社	5社	10社	11社	43社
製造業	9社		4社	2社	8社	23社
情報通信・運輸業	1社	1社		2社		4社
卸売・小売業	13社	1社	3社	9社	20社	46社
金融・保険業	3社	1社	3社		6社	13社
飲食業	2社			1社	5社	8社
宿泊業	2社	1社		1社	6社	10社
医療・福祉	4社	3社	3社	2社	3社	15社
サービス業	8社	6社	4社	5社	8社	31社
その他	7社	2社	1社	4社	3社	17社
無記名						
合計	60社	21社	23社	36社	70社	210社

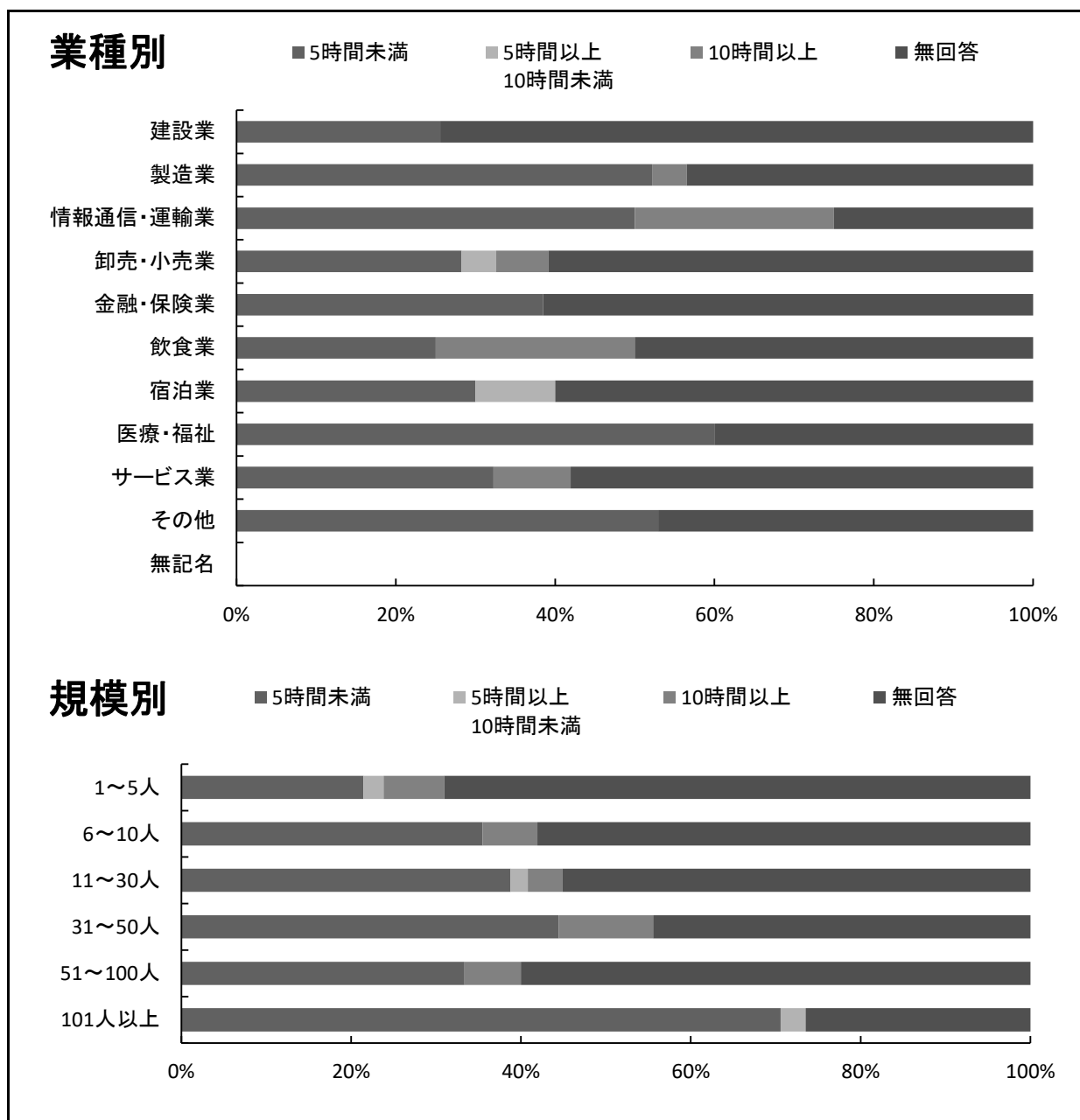
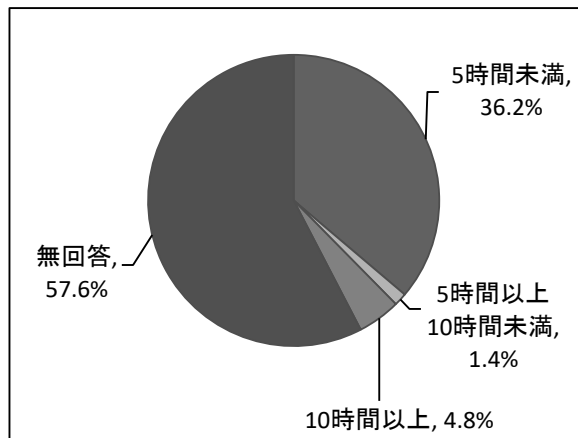
規模別 所定外労働時間（正社員）（％）

規模別	5時間半未満	5時間半以上10時間未満	10時間以上20時間未満	20時間以上	無回答
1～5人	23.8%	7.1%	9.5%	14.3%	45.2%
6～10人	22.6%	3.2%	9.7%	25.8%	38.7%
11～30人	40.8%	12.2%	6.1%	20.4%	20.4%
31～50人	33.3%	5.6%	16.7%	16.7%	27.8%
51～100人	20.0%	26.7%	13.3%	33.3%	6.7%
101人以上	41.2%	17.6%	23.5%	11.8%	5.9%

規模別 所定外労働時間（正社員）（社）

規模別	5時間半未満	5時間半以上10時間未満	10時間以上20時間未満	20時間以上	無回答	合計
1～5人	10社	3社	4社	6社	19社	42社
6～10人	7社	1社	3社	8社	12社	31社
11～30人	20社	6社	3社	10社	10社	49社
31～50人	6社	1社	3社	3社	5社	18社
51～100人	3社	4社	2社	5社	1社	15社
101人以上	14社	6社	8社	4社	2社	34社
合計	60社	21社	23社	36社	49社	189社

パートタイマーにおける所定外労働時間について、「5時間未満」と回答した事業所の割合が全体の36.2%（210社中76社）と最も高い。  
業種別、規模別で見ると、すべての業種、規模において所定外労働時間を「5時間未満」と回答している事業所の割合が最も高い。



12-2 所定外労働時間（パートタイマー）

所定外労働時間（パートタイマー）（％）

	5時間未満	5時間以上 10時間未満	10時間以上	無回答
全体	36.2%	1.4%	4.8%	57.6%
男性	26.7%	0.5%	1.4%	71.4%
女性	28.1%	1.0%	4.3%	66.7%

所定外労働時間（パートタイマー）（社）

	5時間未満	5時間以上 10時間未満	10時間以上	無回答	合計
全体	76社	3社	10社	121社	210社
男性	56社	1社	3社	150社	210社
女性	59社	2社	9社	140社	210社

業種別 所定外労働時間（パートタイマー）（％）

業種別	5時間未満	5時間以上 10時間未満	10時間以上	無回答
建設業	25.6%			74.4%
製造業	52.2%		4.3%	43.5%
情報通信・運輸業	50.0%		25.0%	25.0%
卸売・小売業	28.3%	4.3%	6.5%	60.9%
金融・保険業	38.5%			61.5%
飲食業	25.0%		25.0%	50.0%
宿泊業	30.0%	10.0%		60.0%
医療・福祉	60.0%			40.0%
サービス業	32.3%		9.7%	58.1%
その他	52.9%			47.1%
無記名				

業種別 所定外労働時間（パートタイマー）（社）

業種別	5時間未満	5時間以上 10時間未満	10時間以上	無回答	合計
建設業	11社			32社	43社
製造業	12社		1社	10社	23社
情報通信・運輸業	2社		1社	1社	4社
卸売・小売業	13社	2社	3社	28社	46社
金融・保険業	5社			8社	13社
飲食業	2社		2社	4社	8社
宿泊業	3社	1社		6社	10社
医療・福祉	9社			6社	15社
サービス業	10社		3社	18社	31社
その他	9社			8社	17社
無記名					
合計	76社	3社	10社	121社	210社

規模別 所定外労働時間（パートタイマー）（％）

規模別	5時間未満	5時間以上 10時間未満	10時間以上	無回答
1～5人	21.4%	2.4%	7.1%	69.0%
6～10人	35.5%		6.5%	58.1%
11～30人	38.8%	2.0%	4.1%	55.1%
31～50人	44.4%		11.1%	44.4%
51～100人	33.3%		6.7%	60.0%
101人以上	70.6%	2.9%		26.5%

規模別 所定外労働時間（パートタイマー）（社）

規模別	5時間未満	5時間以上 10時間未満	10時間以上	無回答	合計
1～5人	9社	1社	3社	29社	42社
6～10人	11社		2社	18社	31社
11～30人	19社	1社	2社	27社	49社
31～50人	8社		2社	8社	18社
51～100人	5社		1社	9社	15社
101人以上	24社	1社		9社	34社
合計	76社	3社	10社	100社	189社