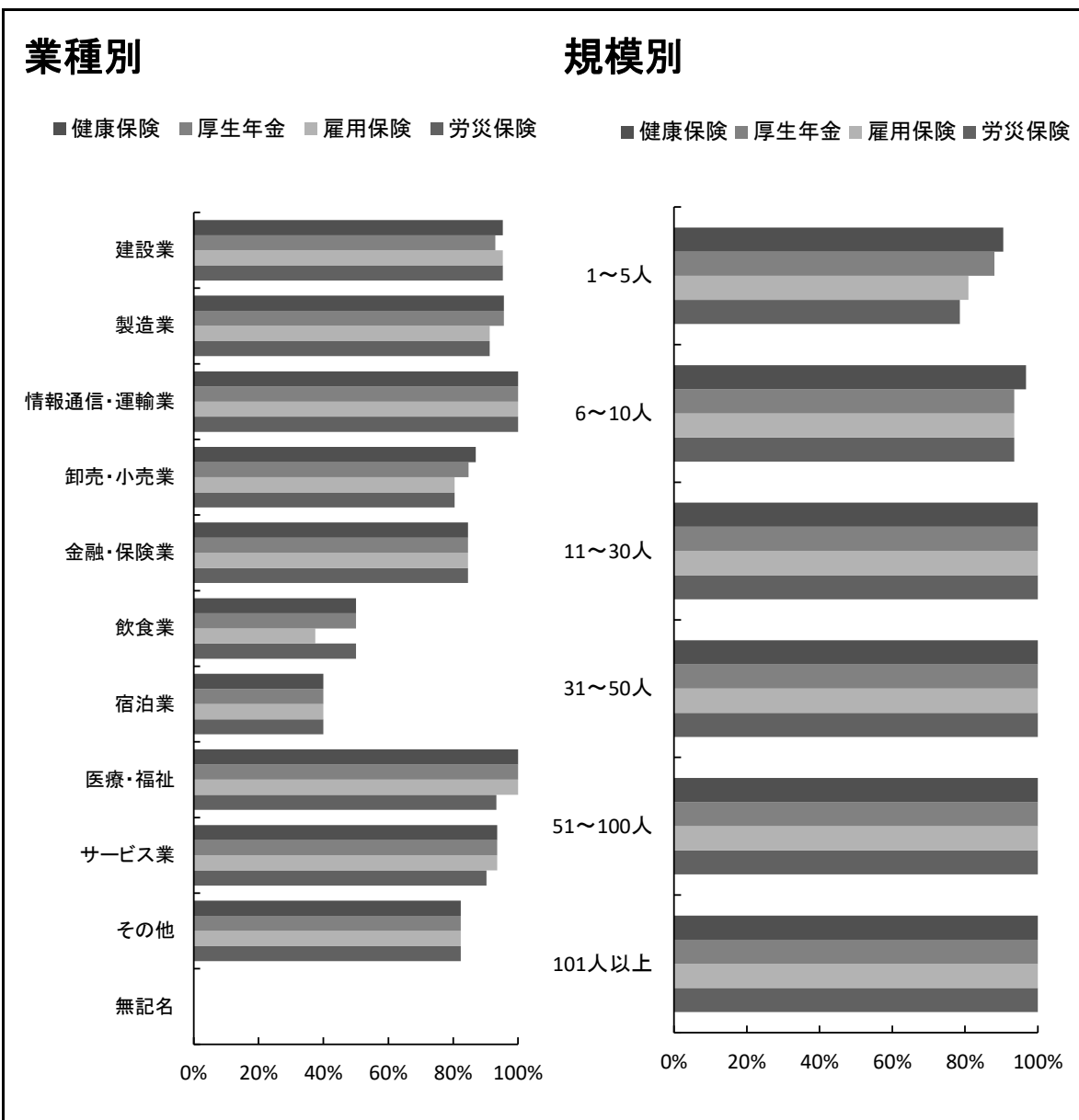
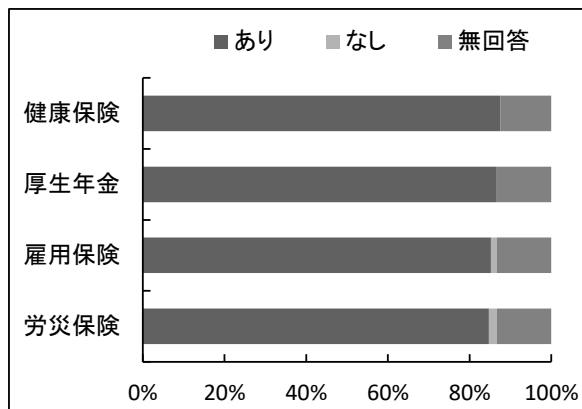


正社員における社会保険・労働保険の加入状況について、「健康保険」「厚生年金」「雇用保険」「労災保険」のそれぞれにおいて加入していると回答した事業所の割合は全体の約8割となっている。

業種別では、「情報通信・運輸業」において、回答のあった全ての事業所で正社員が4つの社会保険・労働保険全てに加入している。一方で、「飲食業」と「宿泊業」においては4つの社会保険・労働保険全ての正社員の加入率が5割以下となっている。

規模別では、従業員数が11人以上の全ての事業所において、正社員が4つの社会保険・労働保険全てに加入している。



9-1 社会保険・労働保険の加入状況（正社員）

社会保険・労働保険加入状況（正社員）（％）

	あり	なし	無回答
健康保険	87.6%		12.4%
厚生年金	86.7%		13.3%
雇用保険	85.2%	1.4%	13.3%
労災保険	84.8%	1.9%	13.3%

社会保険・労働保険加入状況（正社員）（社）

	あり	なし	無回答	合計
健康保険	184社		26社	210社
厚生年金	182社		28社	210社
雇用保険	179社	3社	28社	210社
労災保険	178社	4社	28社	210社

業種別

社会保険・労働保険加入状況（正社員）（％）

業種別	健康保険	厚生年金	雇用保険	労災保険
建設業	95.3%	93.0%	95.3%	95.3%
製造業	95.7%	95.7%	91.3%	91.3%
情報通信・運輸業	100.0%	100.0%	100.0%	100.0%
卸売・小売業	87.0%	84.8%	80.4%	80.4%
金融・保険業	84.6%	84.6%	84.6%	84.6%
飲食業	50.0%	50.0%	37.5%	50.0%
宿泊業	40.0%	40.0%	40.0%	40.0%
医療・福祉	100.0%	100.0%	100.0%	93.3%
サービス業	93.5%	93.5%	93.5%	90.3%
その他	82.4%	82.4%	82.4%	82.4%
無記名				

業種別

社会保険・労働保険加入状況（正社員）（社）

業種別	健康保険	厚生年金	雇用保険	労災保険	事業所数
建設業	41社	40社	41社	41社	43社
製造業	22社	22社	21社	21社	23社
情報通信・運輸業	4社	4社	4社	4社	4社
卸売・小売業	40社	39社	37社	37社	46社
金融・保険業	11社	11社	11社	11社	13社
飲食業	4社	4社	3社	4社	8社
宿泊業	4社	4社	4社	4社	10社
医療・福祉	15社	15社	15社	14社	15社
サービス業	29社	29社	29社	28社	31社
その他	14社	14社	14社	14社	17社
無記名					
合計	184社	182社	179社	178社	210社

規模別

社会保険・労働保険加入状況（正社員）（％）

規模別	健康保険	厚生年金	雇用保険	労災保険
1～5人	90.5%	88.1%	81.0%	78.6%
6～10人	96.8%	93.5%	93.5%	93.5%
11～30人	100.0%	100.0%	100.0%	100.0%
31～50人	100.0%	100.0%	100.0%	100.0%
51～100人	100.0%	100.0%	100.0%	100.0%
101人以上	100.0%	100.0%	100.0%	100.0%

規模別

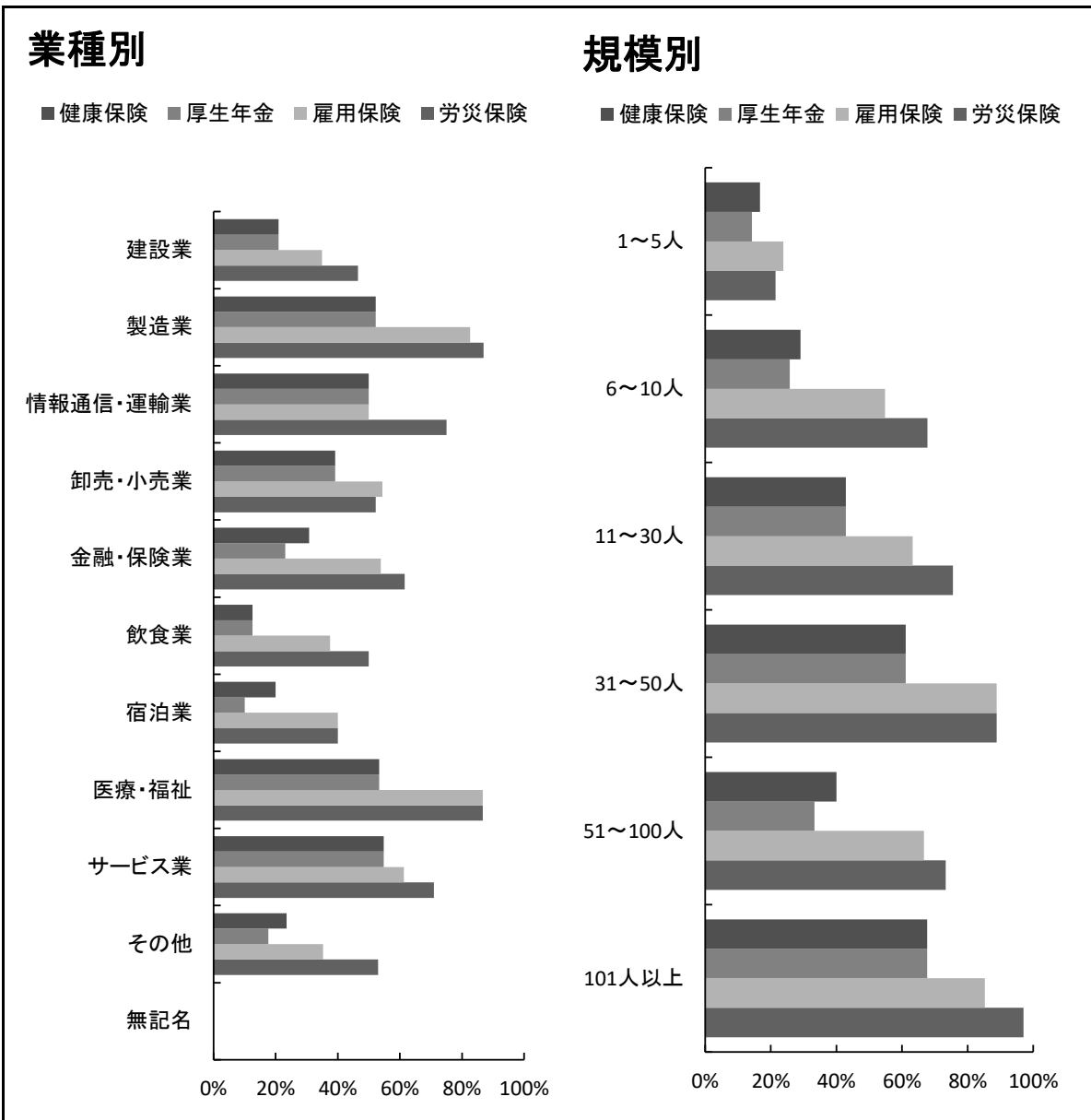
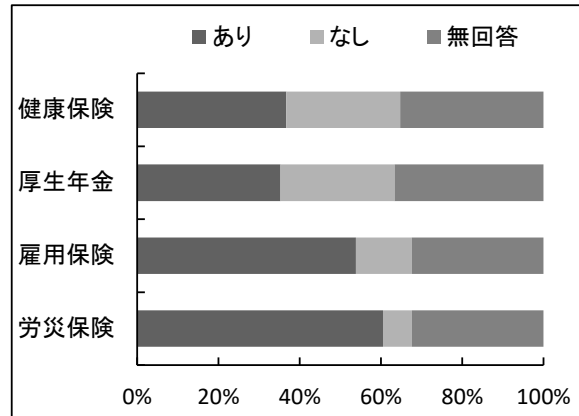
社会保険・労働保険加入状況（正社員）（社）

規模別	健康保険	厚生年金	雇用保険	労災保険	事業所数
1～5人	38社	37社	34社	33社	42社
6～10人	30社	29社	29社	29社	31社
11～30人	49社	49社	49社	49社	49社
31～50人	18社	18社	18社	18社	18社
51～100人	15社	15社	15社	15社	15社
101人以上	34社	34社	34社	34社	34社
合計	184社	182社	179社	178社	189社

パートタイマーにおける社会保険・労働保険の加入状況について、「健康保険」と「厚生年金」に加入していると回答した事業所の割合は全体の約3割であり、「雇用保険」は約5割、「労災保険」は約6割といずれも正社員と比較すると加入率が低い。

業種別でみると、「製造業」と「医療・福祉」における4つの社会保険・労働保険それぞれの加入率が比較的に高い。

規模別では、従業員数が「1～5人」の事業所において4つの社会保険・労働保険すべての加入率が最も低い。



9-2 社会保険・労働保険の加入状況（パートタイマー）

社会保険・労働保険加入状況（パートタイマー）（％）

	あり	なし	無回答
健康保険	36.7%	28.1%	35.2%
厚生年金	35.2%	28.1%	36.7%
雇用保険	53.8%	13.8%	32.4%
労災保険	60.5%	7.1%	32.4%

社会保険・労働保険加入状況（パートタイマー）（社）

	あり	なし	無回答	合計
健康保険	77社	59社	74社	210社
厚生年金	74社	59社	77社	210社
雇用保険	113社	29社	68社	210社
労災保険	127社	15社	68社	210社

業種別

社会保険・労働保険加入状況（パートタイマー）（％）

業種別	健康保険	厚生年金	雇用保険	労災保険
建設業	20.9%	20.9%	34.9%	46.5%
製造業	52.2%	52.2%	82.6%	87.0%
情報通信・運輸業	50.0%	50.0%	50.0%	75.0%
卸売・小売業	39.1%	39.1%	54.3%	52.2%
金融・保険業	30.8%	23.1%	53.8%	61.5%
飲食業	12.5%	12.5%	37.5%	50.0%
宿泊業	20.0%	10.0%	40.0%	40.0%
医療・福祉	53.3%	53.3%	86.7%	86.7%
サービス業	54.8%	54.8%	61.3%	71.0%
その他	23.5%	17.6%	35.3%	52.9%
無記名				

業種別

社会保険・労働保険加入状況（パートタイマー）（社）

業種別	健康保険	厚生年金	雇用保険	労災保険	事業所数
建設業	9社	9社	15社	20社	43社
製造業	12社	12社	19社	20社	23社
情報通信・運輸業	2社	2社	2社	3社	4社
卸売・小売業	18社	18社	25社	24社	46社
金融・保険業	4社	3社	7社	8社	13社
飲食業	1社	1社	3社	4社	8社
宿泊業	2社	1社	4社	4社	10社
医療・福祉	8社	8社	13社	13社	15社
サービス業	17社	17社	19社	22社	31社
その他	4社	3社	6社	9社	17社
無記名					
合計	77社	74社	113社	127社	210社

規模別

社会保険・労働保険加入状況（パートタイマー）（％）

規模別	健康保険	厚生年金	雇用保険	労災保険
1～5人	16.7%	14.3%	23.8%	21.4%
6～10人	29.0%	25.8%	54.8%	67.7%
11～30人	42.9%	42.9%	63.3%	75.5%
31～50人	61.1%	61.1%	88.9%	88.9%
51～100人	40.0%	33.3%	66.7%	73.3%
101人以上	67.6%	67.6%	85.3%	97.1%

規模別

社会保険・労働保険加入状況（パートタイマー）（社）

規模別	健康保険	厚生年金	雇用保険	労災保険	事業所数
1～5人	7社	6社	10社	9社	42社
6～10人	9社	8社	17社	21社	31社
11～30人	21社	21社	31社	37社	49社
31～50人	11社	11社	16社	16社	18社
51～100人	6社	5社	10社	11社	15社
101人以上	23社	23社	29社	33社	34社
合計	77社	74社	113社	127社	189社