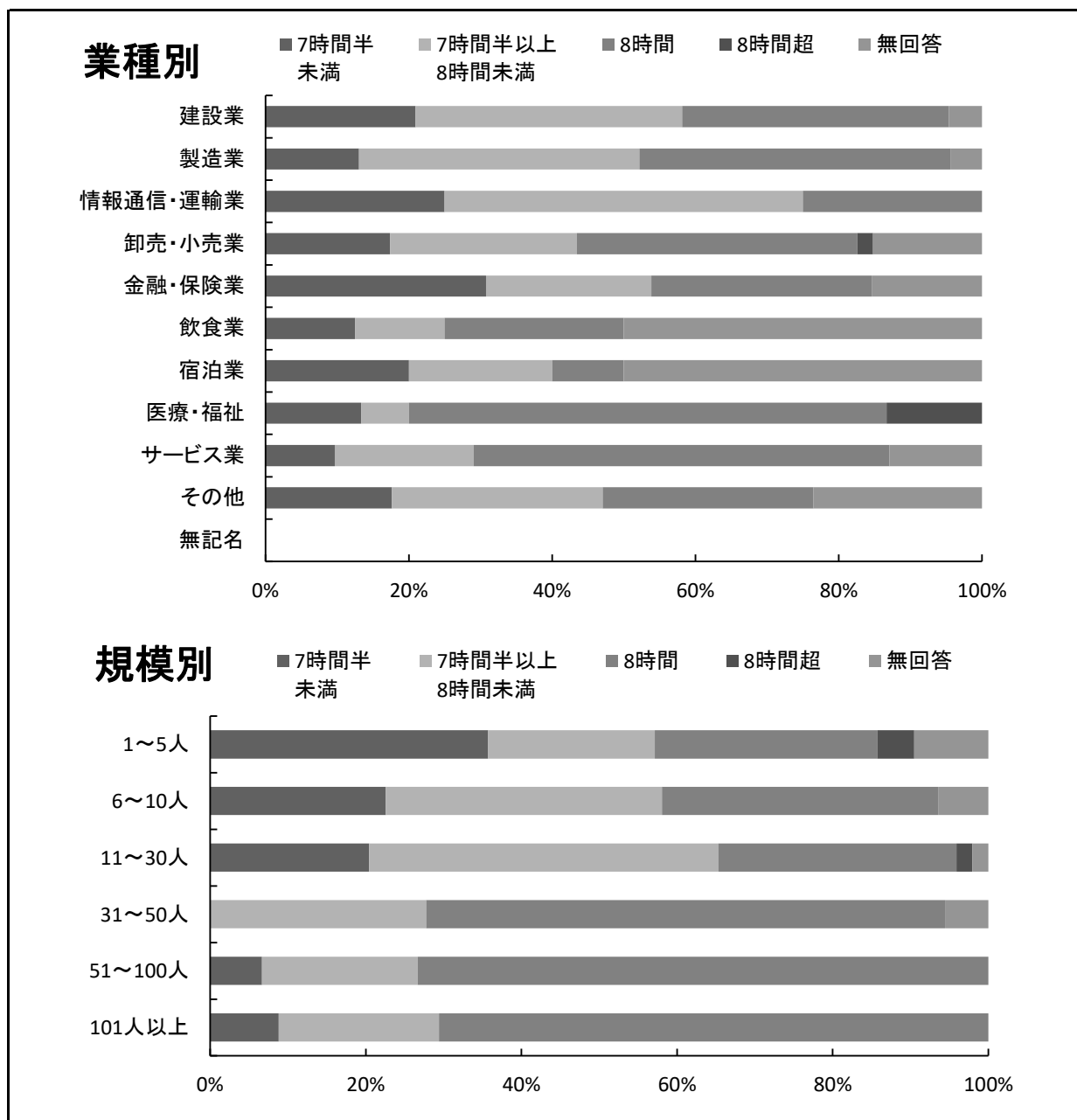
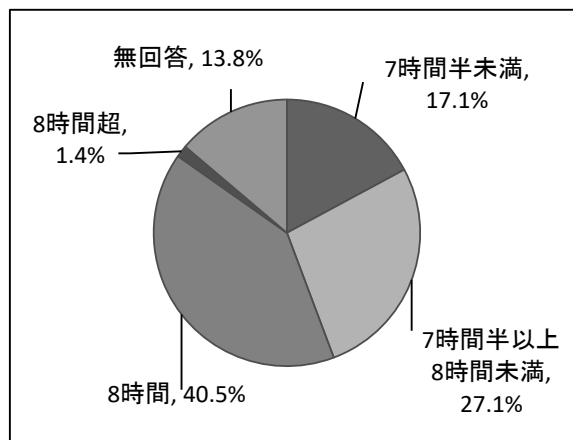


正社員の1日あたりの所定労働時間について、「8時間」と定めている事業所の割合が全体の40.5%（210社中85社）と最も高い。

業種別、規模別で見ると、所定労働時間は各業種、規模によってさまざまであるが全体的に「8時間」または「7時間半以上8時間未満」としている事業所の割合が高い。



11-1 1日あたりの所定労働時間（正社員）

1日あたりの所定労働時間（正社員）（％）

	7時間半未満	7時間半以上8時間未満	8時間	8時間超	無回答
全体	17.1%	27.1%	40.5%	1.4%	13.8%

1日あたりの所定労働時間（正社員）（社）

	7時間半未満	7時間半以上8時間未満	8時間	8時間超	無回答	合計
全体	36社	57社	85社	3社	29社	210社

業種別 1日あたりの所定労働時間（正社員）（％）

業種別	7時間半未満	7時間半以上8時間未満	8時間	8時間超	無回答
建設業	20.9%	37.2%	37.2%		4.7%
製造業	13.0%	39.1%	43.5%		4.3%
情報通信・運輸業	25.0%	50.0%	25.0%		
卸売・小売業	17.4%	26.1%	39.1%	2.2%	15.2%
金融・保険業	30.8%	23.1%	30.8%		15.4%
飲食業	12.5%	12.5%	25.0%		50.0%
宿泊業	20.0%	20.0%	10.0%		50.0%
医療・福祉	13.3%	6.7%	66.7%	13.3%	
サービス業	9.7%	19.4%	58.1%		12.9%
その他	17.6%	29.4%	29.4%		23.5%
無記名					

業種別 1日あたりの所定労働時間（正社員）（社）

業種別	7時間半未満	7時間半以上8時間未満	8時間	8時間超	無回答	合計
建設業	9社	16社	16社		2社	43社
製造業	3社	9社	10社		1社	23社
情報通信・運輸業	1社	2社	1社			4社
卸売・小売業	8社	12社	18社	1社	7社	46社
金融・保険業	4社	3社	4社		2社	13社
飲食業	1社	1社	2社		4社	8社
宿泊業	2社	2社	1社		5社	10社
医療・福祉	2社	1社	10社	2社		15社
サービス業	3社	6社	18社		4社	31社
その他	3社	5社	5社		4社	17社
無記名						
合計	36社	57社	85社	3社	29社	210社

規模別 1日あたりの所定労働時間（正社員）（％）

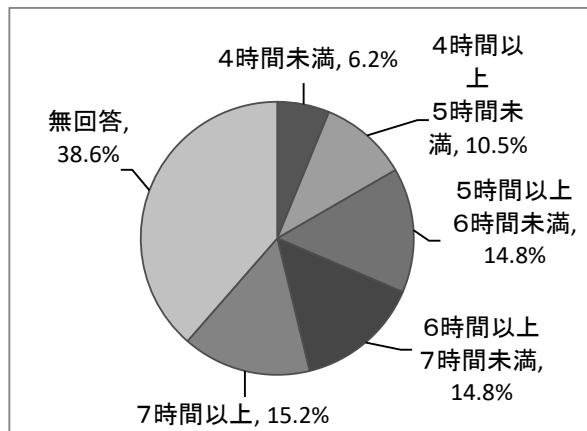
規模別	7時間半未満	7時間半以上8時間未満	8時間	8時間超	無回答
1～5人	35.7%	21.4%	28.6%	4.8%	9.5%
6～10人	22.6%	35.5%	35.5%		6.5%
11～30人	20.4%	44.9%	30.6%	2.0%	2.0%
31～50人		27.8%	66.7%		5.6%
51～100人	6.7%	20.0%	73.3%		
101人以上	8.8%	20.6%	70.6%		

規模別 1日あたりの所定労働時間（正社員）（社）

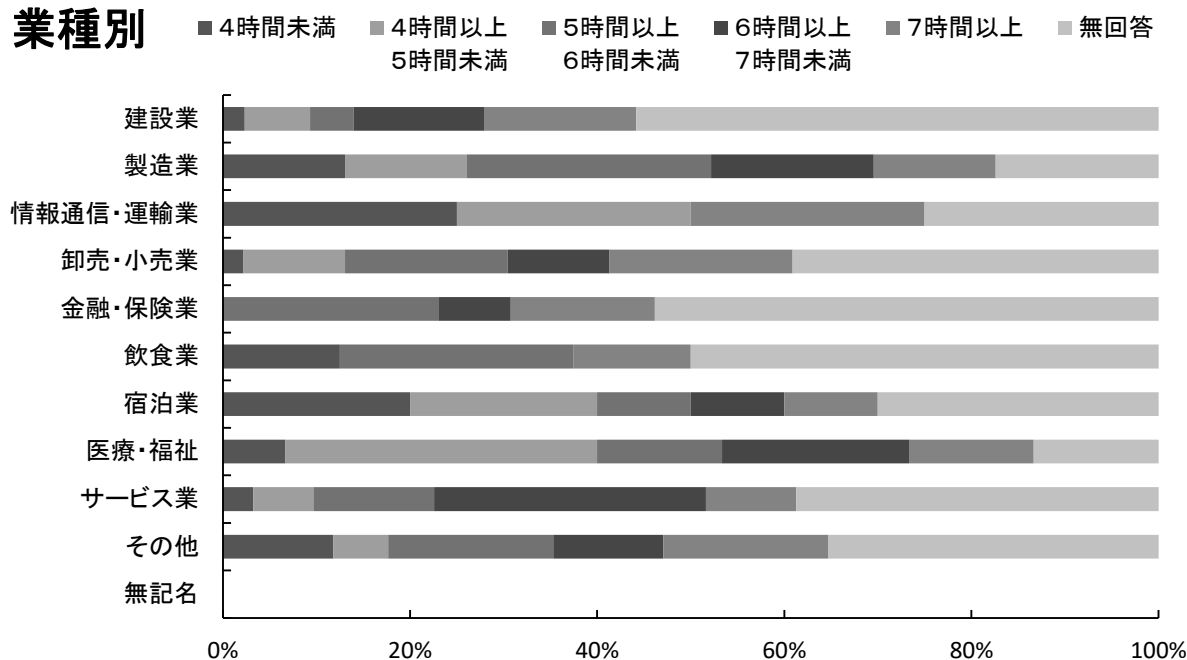
規模別	7時間半未満	7時間半以上8時間未満	8時間	8時間超	無回答	合計
1～5人	15社	9社	12社	2社	4社	42社
6～10人	7社	11社	11社		2社	31社
11～30人	10社	22社	15社	1社	1社	49社
31～50人		5社	12社		1社	18社
51～100人	1社	3社	11社			15社
101人以上	3社	7社	24社			34社
合計	36社	57社	85社	3社	8社	189社

パートタイマーにおける1日の所定労働時間については、「7時間以上」と定めている事業所の割合が最も高く、全体の15.2%（210社中32社）となっている。

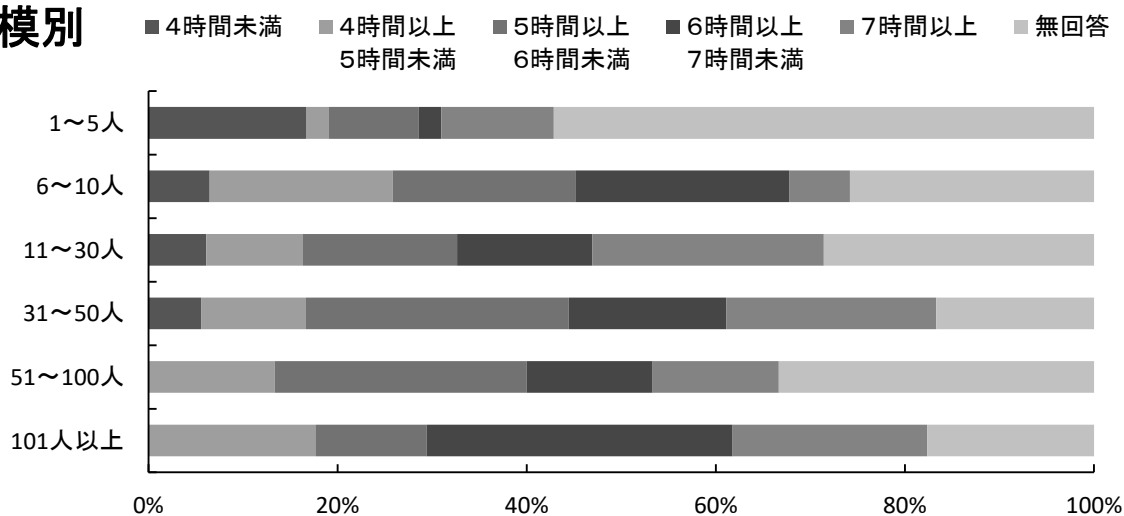
業種別、規模別でみると、パートタイマーの所定労働時間はそれぞれの業種、規模によってさまざまであり、幅広く設定されている。



業種別



規模別



11-2 1日あたりの所定労働時間（パートタイマー）

1日あたりの所定労働時間（パートタイマー）（％）

	4時間未満	4時間以上 5時間未満	5時間以上 6時間未満	6時間以上 7時間未満	7時間以上	無回答
全体	6.2%	10.5%	14.8%	14.8%	15.2%	38.6%

1日あたりの所定労働時間（パートタイマー）（社）

	4時間未満	4時間以上 5時間未満	5時間以上 6時間未満	6時間以上 7時間未満	7時間以上	無回答	合計
全体	13社	22社	31社	31社	32社	81社	210社

業種別 1日あたりの所定労働時間（パートタイマー）（％）

業種別	4時間未満	4時間以上 5時間未満	5時間以上 6時間未満	6時間以上 7時間未満	7時間以上	無回答
建設業	2.3%	7.0%	4.7%	14.0%	16.3%	55.8%
製造業	13.0%	13.0%	26.1%	17.4%	13.0%	17.4%
情報通信・運輸業	25.0%	25.0%			25.0%	25.0%
卸売・小売業	2.2%	10.9%	17.4%	10.9%	19.6%	39.1%
金融・保険業			23.1%	7.7%	15.4%	53.8%
飲食業	12.5%		25.0%		12.5%	50.0%
宿泊業	20.0%	20.0%	10.0%	10.0%	10.0%	30.0%
医療・福祉	6.7%	33.3%	13.3%	20.0%	13.3%	13.3%
サービス業	3.2%	6.5%	12.9%	29.0%	9.7%	38.7%
その他	11.8%	5.9%	17.6%	11.8%	17.6%	35.3%
無記名						

業種別 1日あたりの所定労働時間（パートタイマー）（社）

業種別	4時間未満	4時間以上 5時間未満	5時間以上 6時間未満	6時間以上 7時間未満	7時間以上	無回答	合計
建設業	1社	3社	2社	6社	7社	24社	43社
製造業	3社	3社	6社	4社	3社	4社	23社
情報通信・運輸業	1社	1社			1社	1社	4社
卸売・小売業	1社	5社	8社	5社	9社	18社	46社
金融・保険業			3社	1社	2社	7社	13社
飲食業	1社		2社		1社	4社	8社
宿泊業	2社	2社	1社	1社	1社	3社	10社
医療・福祉	1社	5社	2社	3社	2社	2社	15社
サービス業	1社	2社	4社	9社	3社	12社	31社
その他	2社	1社	3社	2社	3社	6社	17社
無記名							
合計	13社	22社	31社	31社	32社	81社	210社

規模別 1日あたりの所定労働時間（パートタイマー）（％）

規模別	4時間未満	4時間以上 5時間未満	5時間以上 6時間未満	6時間以上 7時間未満	7時間以上	無回答
1～5人	16.7%	2.4%	9.5%	2.4%	11.9%	57.1%
6～10人	6.5%	19.4%	19.4%	22.6%	6.5%	25.8%
11～30人	6.1%	10.2%	16.3%	14.3%	24.5%	28.6%
31～50人	5.6%	11.1%	27.8%	16.7%	22.2%	16.7%
51～100人		13.3%	26.7%	13.3%	13.3%	33.3%
101人以上		17.6%	11.8%	32.4%	20.6%	17.6%

規模別 1日あたりの所定労働時間（パートタイマー）（社）

規模別	4時間未満	4時間以上 5時間未満	5時間以上 6時間未満	6時間以上 7時間未満	7時間以上	無回答	合計
1～5人	7社	1社	4社	1社	5社	24社	42社
6～10人	2社	6社	6社	7社	2社	8社	31社
11～30人	3社	5社	8社	7社	12社	14社	49社
31～50人	1社	2社	5社	3社	4社	3社	18社
51～100人		2社	4社	2社	2社	5社	15社
101人以上		6社	4社	11社	7社	6社	34社
合計	13社	22社	31社	31社	32社	60社	189社