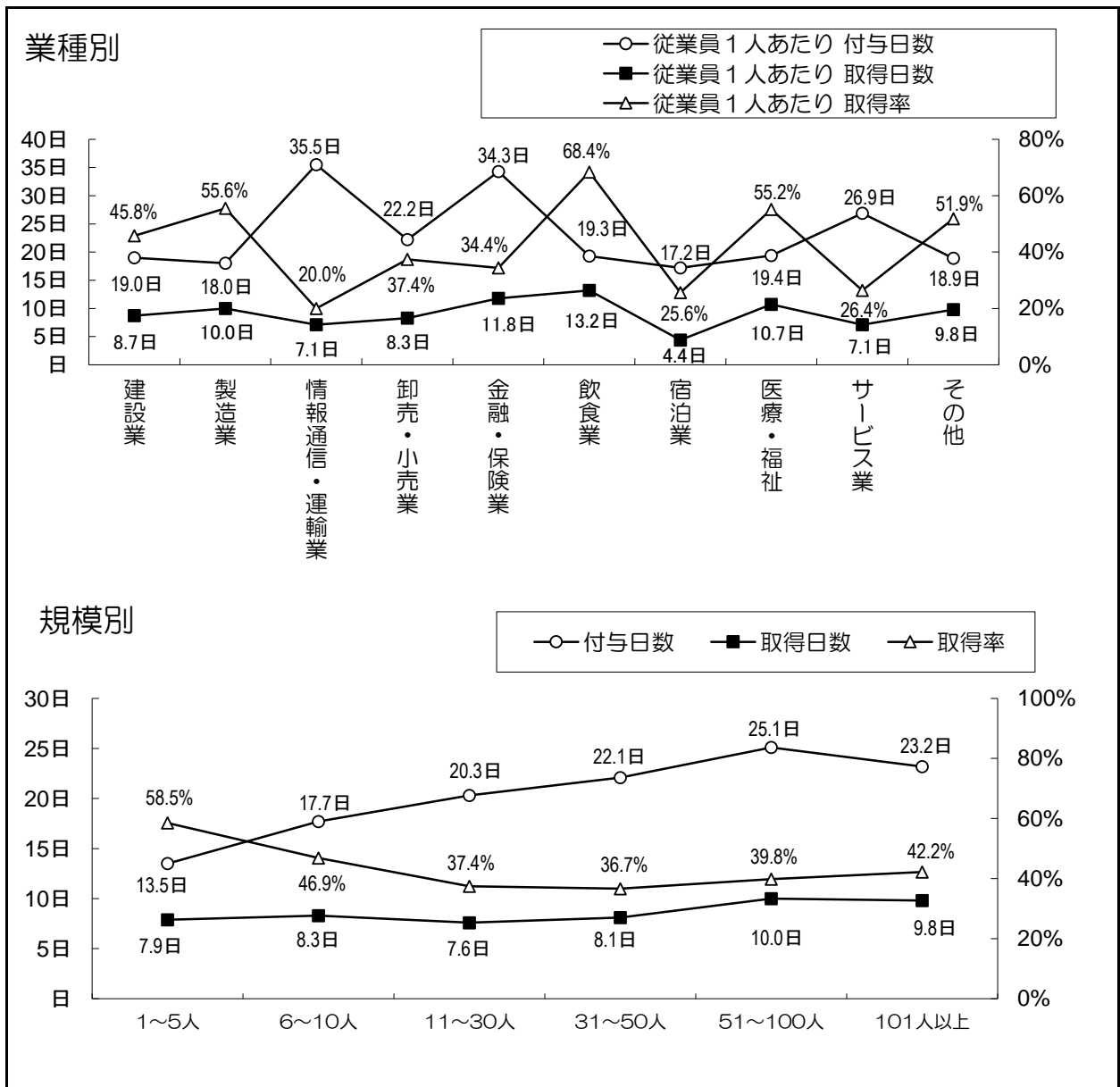
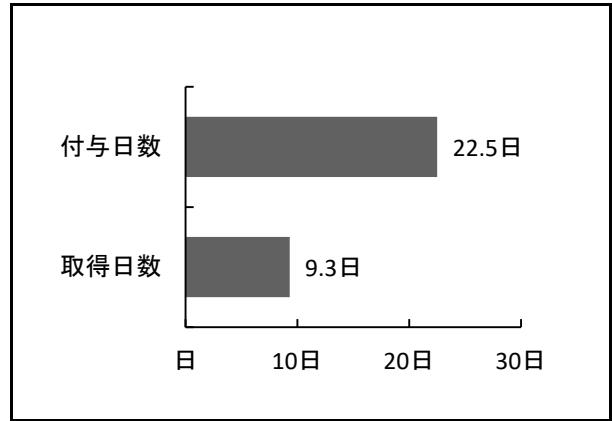


正社員における年次有給休暇の平均取得率は、41.3%（付与日数22.5日に対して取得日数9.3日）である。

業種別において、最も有給休暇取得率が高いのは「飲食業」の68.4%（付与日数19.3日に対して取得日数13.2日）である。

規模別では、従業員数「1～5人」の事業所において有給休暇取得率が58.5%（付与日数13.5日に対して取得日数7.9日）と最も高い。



19-1 年次有給休暇の状況（正社員）

年次有給休暇の状況（正社員1人あたり）

	正社員1人あたり		
	付与日数	取得日数	取得率
全体	22.5日	9.3日	41.3%

年次有給休暇の状況（正社員の合計）

業種別	有給対象者	総付与日数	総取得日数
全体	4,231人	95,129日	39,285日

※従業員の取得有給休暇について回答があった事業所は152社であった。

業種別

年次有給休暇の状況（正社員1人あたり）

業種別	正社員1人あたり		
	付与日数	取得日数	取得率
建設業	19.0日	8.7日	45.8%
製造業	18.0日	10.0日	55.6%
情報通信・運輸業	35.5日	7.1日	20.0%
卸売・小売業	22.2日	8.3日	37.4%
金融・保険業	34.3日	11.8日	34.4%
飲食業	19.3日	13.2日	68.4%
宿泊業	17.2日	4.4日	25.6%
医療・福祉	19.4日	10.7日	55.2%
サービス業	26.9日	7.1日	26.4%
その他	18.9日	9.8日	51.9%
無記名			

業種別

年次有給休暇の状況（正社員の合計）

業種別	有給対象者	総付与日数	総取得日数
建設業	614人	11,674日	5,345日
製造業	571人	10,294日	5,701日
情報通信・運輸業	168人	5,970日	1,192日
卸売・小売業	499人	11,101日	4,166日
金融・保険業	375人	12,845日	4,431日
飲食業	10人	193日	132日
宿泊業	18人	310日	80日
医療・福祉	587人	11,410日	6,292日
サービス業	633人	17,042日	4,513日
その他	756人	14,290日	7,435日
無記名			
合計	4,231人	95,129日	39,285日

規模別

年次有給休暇の状況（正社員1人あたり）

規模別	正社員1人あたり		
	付与日数	取得日数	取得率
1～5人	13.5日	7.9日	58.5%
6～10人	17.7日	8.3日	46.9%
11～30人	20.3日	7.6日	37.4%
31～50人	22.1日	8.1日	36.7%
51～100人	25.1日	10.0日	39.8%
101人以上	23.2日	9.8日	42.2%

規模別

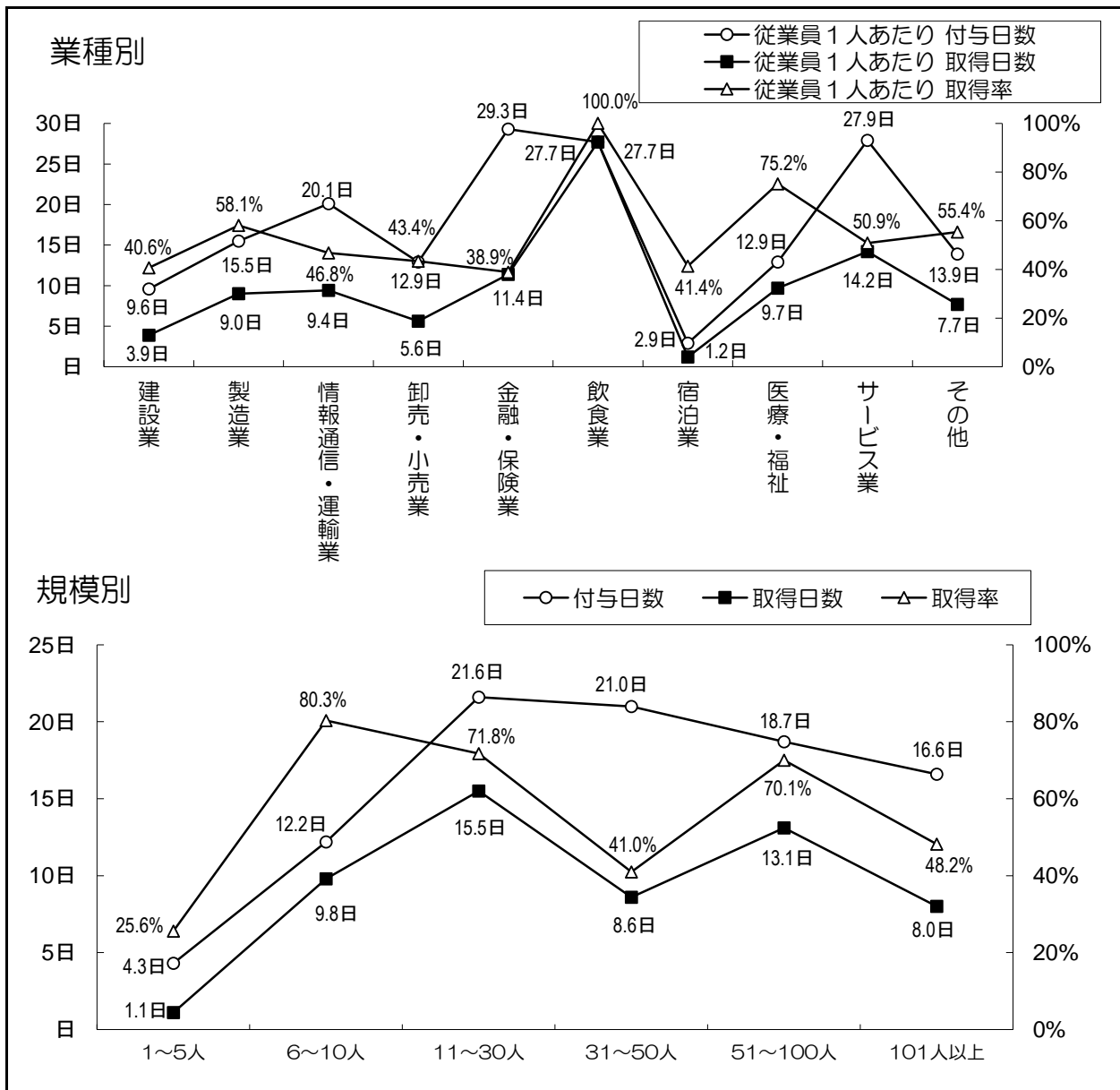
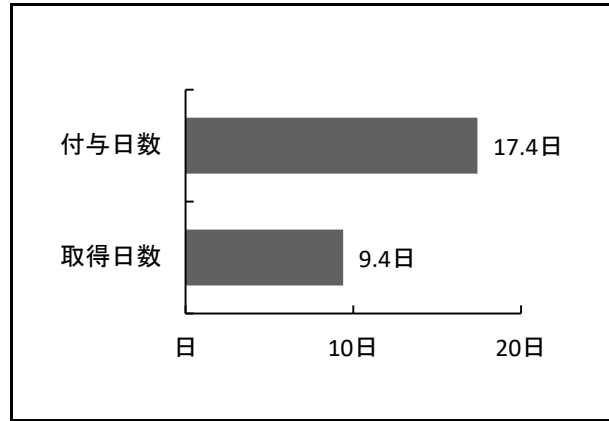
年次有給休暇の状況（正社員の合計）

規模別	有給対象者	総付与日数	総取得日数
1～5人	94人	1,273日	740日
6～10人	174人	3,087日	1,436日
11～30人	598人	12,114日	4,558日
31～50人	321人	7,096日	2,603日
51～100人	511人	12,812日	5,124日
101人以上	2,533人	58,747日	24,824日
合計	4,231人	95,129日	39,285日

パートタイマーにおける年次有給休暇の平均取得率は54.0%（付与日数17.4日に対して取得日数9.4日）である。

業種別で見ると、有給休暇の平均取得率が最も高いのは「飲食業」の100.0%（付与日数27.7日に対して取得日数27.7日）となっている。

規模別においては、従業員数が「6～10人」の事業所の有給休暇取得率が80.3%（付与日数12.2日に対して取得日数9.8日）と最も高い。



19-2 年次有給休暇の状況（パートタイマー）

年次有給休暇の状況（パートタイマー1人あたりの平均）

	パートタイマー1人あたり		
	付与日数	取得日数	取得率
全体	17.4日	9.4日	54.0%

年次有給休暇の状況（パートタイマーの合計）

業種別	有給対象者	総付与日数	総取得日数
全体	918人	16,004日	8,639日

※従業員の取得有給休暇について回答があった事業所は99社であった。

業種別

年次有給休暇の状況（パートタイマー1人あたりの平均）

業種別	パートタイマー1人あたり		
	付与日数	取得日数	取得率
建設業	9.6日	3.9日	40.6%
製造業	15.5日	9.0日	58.1%
情報通信・運輸業	20.1日	9.4日	46.8%
卸売・小売業	12.9日	5.6日	43.4%
金融・保険業	29.3日	11.4日	38.9%
飲食業	27.7日	27.7日	100.0%
宿泊業	2.9日	1.2日	41.4%
医療・福祉	12.9日	9.7日	75.2%
サービス業	27.9日	14.2日	50.9%
その他	13.9日	7.7日	55.4%
無記名			

業種別

年次有給休暇の状況（パートタイマーの合計）

業種別	有給対象者	総付与日数	総取得日数
建設業	26人	250日	102日
製造業	67人	1,037日	603日
情報通信・運輸業	28人	563日	262日
卸売・小売業	222人	2,871日	1,254日
金融・保険業	51人	1,494日	580日
飲食業	13人	360日	360日
宿泊業	26人	75日	30日
医療・福祉	202人	2,600日	1,953日
サービス業	202人	5,626日	2,875日
その他	81人	1,128日	621日
無記名			

規模別

年次有給休暇の状況（パートタイマー1人あたりの平均）

規模別	パートタイマー1人あたり		
	付与日数	取得日数	取得率
1~5人	4.3日	1.1日	25.6%
6~10人	12.2日	9.8日	80.3%
11~30人	21.6日	15.5日	71.8%
31~50人	21.0日	8.6日	41.0%
51~100人	18.7日	13.1日	70.1%
101人以上	16.6日	8.0日	48.2%

規模別

年次有給休暇の状況（パートタイマーの合計）

規模別	有給対象者	総付与日数	総取得日数
1~5人	14人	60日	15日
6~10人	55人	673日	539日
11~30人	113人	2,444日	1,756日
31~50人	101人	2,123日	870日
51~100人	73人	1,364日	954日
101人以上	562人	9,340日	4,506日