

# Googleビジネスプロフィール登録マニュアル

**登録の途中でお店の電話をとるところがあるため、電話に出れる状態で始めてください**

**名古屋大学 安田・遠藤・浦田研究室**

# マニュアルの概要



## part1 アカウント用意

- ① Googleアカウントログインor作成  
ログインあり  
ログインなし



## part2 登録準備

- ② Googleマップで登録したい店舗を検索
- ③ 「ビジネスオーナーですか？」をクリック
- ④ 管理を開始をクリック



## part3 オーナー登録

- ⑤ オーナー確認方法の選択  
【電話】 【郵送】 【メール】



## part4 基本情報入力

- ⑥ 諸情報の登録
  - ・ 営業時間・メッセージ
  - ・ ビジネスの説明・写真

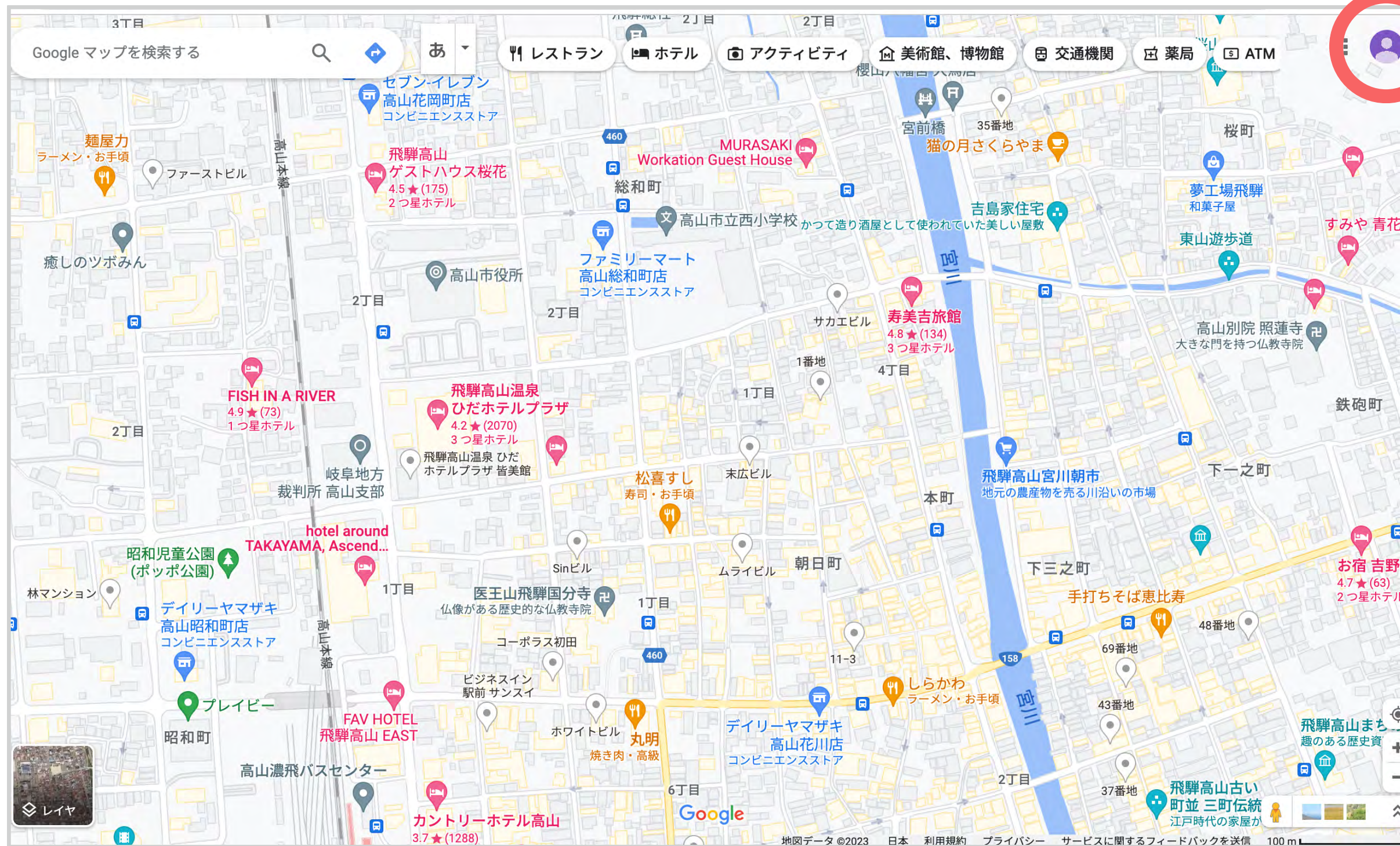


## part5 応用編

- 特別な日の営業時間
- 詳細なサービス
- メニュー掲載

# ①Googleアカウントログインor作成

検索で「Googleマップ」と調べて  
Googleマップを開き、ログイン済みか確認



ログインできているか  
右上のマークで判別

ログイン

ログインなし

ログイン をクリック  
3ページへ  
(作成、ログイン)



ログイン済み

4ページ目へ飛ぶ

ログイン済だが店専用の  
アカウントを作成したい人は  
を押しして  
「アカウントを追加」クリック

アカウントあり



メールアドレスを入力



パスワードを入力



ここで指定された端末からGmailを開き、表示された数字を入力  
(この画像なら15)

ログイン完了

アカウントなし

店専用アカウント作成



アカウント作成を選択  
ビジネスの管理用を選択

- ・ 名前
  - ・ 性別
  - ・ 生年月日
  - ・ 新しいアドレス
  - ・ パスワード
- (一部スキップ可)

情報を入力



アカウント作成完了

## ②Googleマップで登録したい店舗を検索

The screenshot shows a Google Maps search for '大政 高山'. The search bar at the top left contains the text '大政 高山'. Below the search bar, a red box highlights the search results for '飛騨高山にぎわい交流館「大政」'. The results include a photo of the interior, a 4.7-star rating from 20 reviews, and the category '一般向け情報案内所'. A red arrow points from the search bar to a pink callout box that says 'ここが検索スペースなので登録したい店舗を入力' (This is the search space, so enter the store you want to register here).

大政 高山

飛騨高山にぎわい交流館「大政」  
4.7 ★★★★★ (20)  
一般向け情報案内所

ここが検索スペースなので登録したい店舗を入力

## ③「ビジネスオーナーですか？」をクリック

ココ！  
下に進むと  
出てきます

The screenshot shows the business details for '飛騨高山にぎわい交流館「大政」'. The details include the address '〒506-0011 岐阜県高山市本町4丁目1', the status '営業中・営業終了: 21:30', the website 'instagram.com', and the phone number '0577-70-1700'. A red box highlights the option 'ビジネスオーナーですか？' (Are you a business owner?). A red arrow points from the text 'ココ！下に進むと出てきます' to this option.

〒506-0011 岐阜県高山市本町4丁目1

営業中・営業終了: 21:30

instagram.com

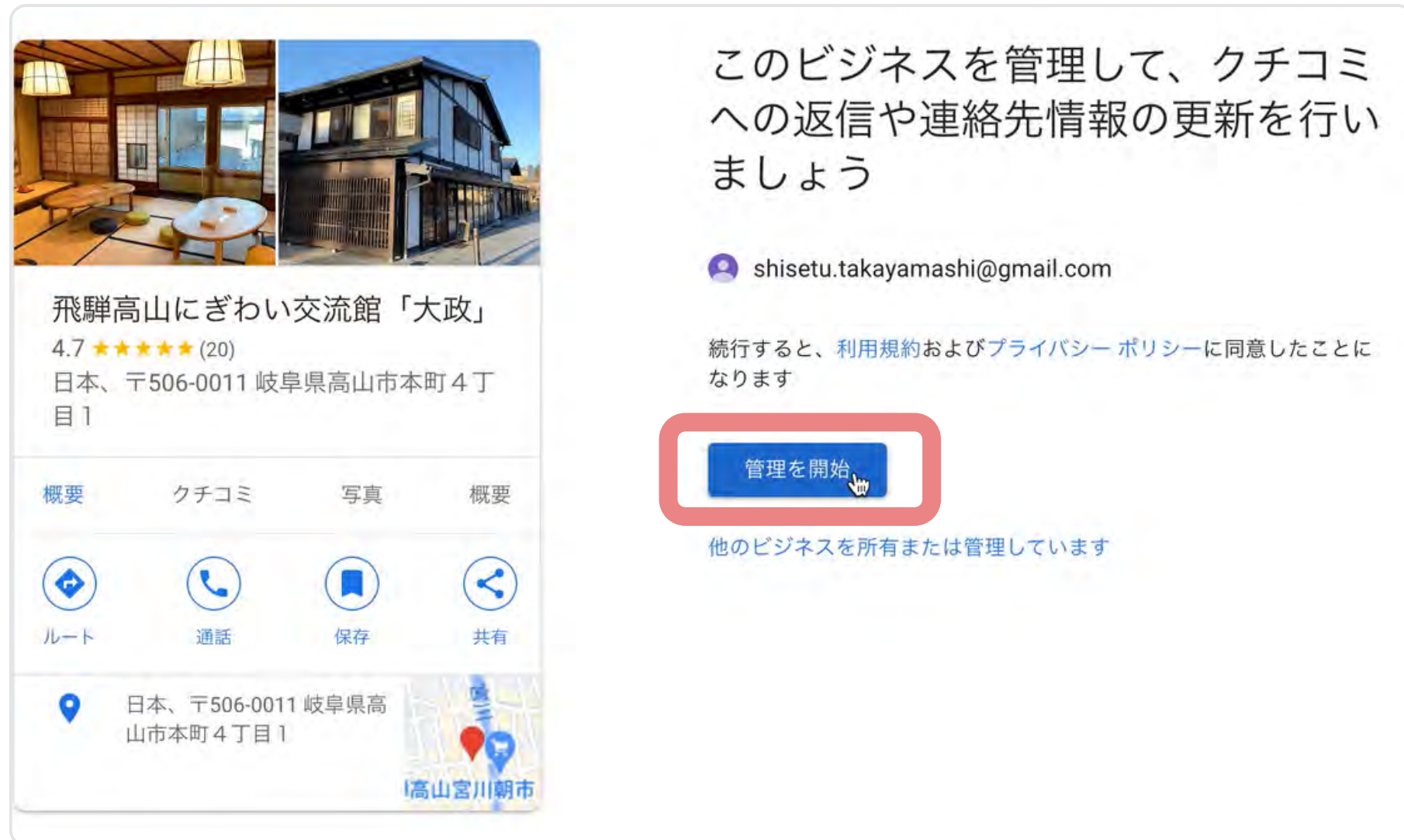
0577-70-1700

スマートフォンに送信

ビジネスオーナーですか？

ラベルを追加

## ④ 管理を開始をクリック



このビジネスを管理して、クチコミへの返信や連絡先情報の更新を行いましょう

shisetu.takayamashi@gmail.com

続行すると、[利用規約](#)および[プライバシーポリシー](#)に同意したことになります

**管理を開始**

他のビジネスを所有または管理しています

飛騨高山にぎわい交流館「大政」  
4.7 ★★★★★ (20)  
日本、〒506-0011 岐阜県高山市本町4丁目1

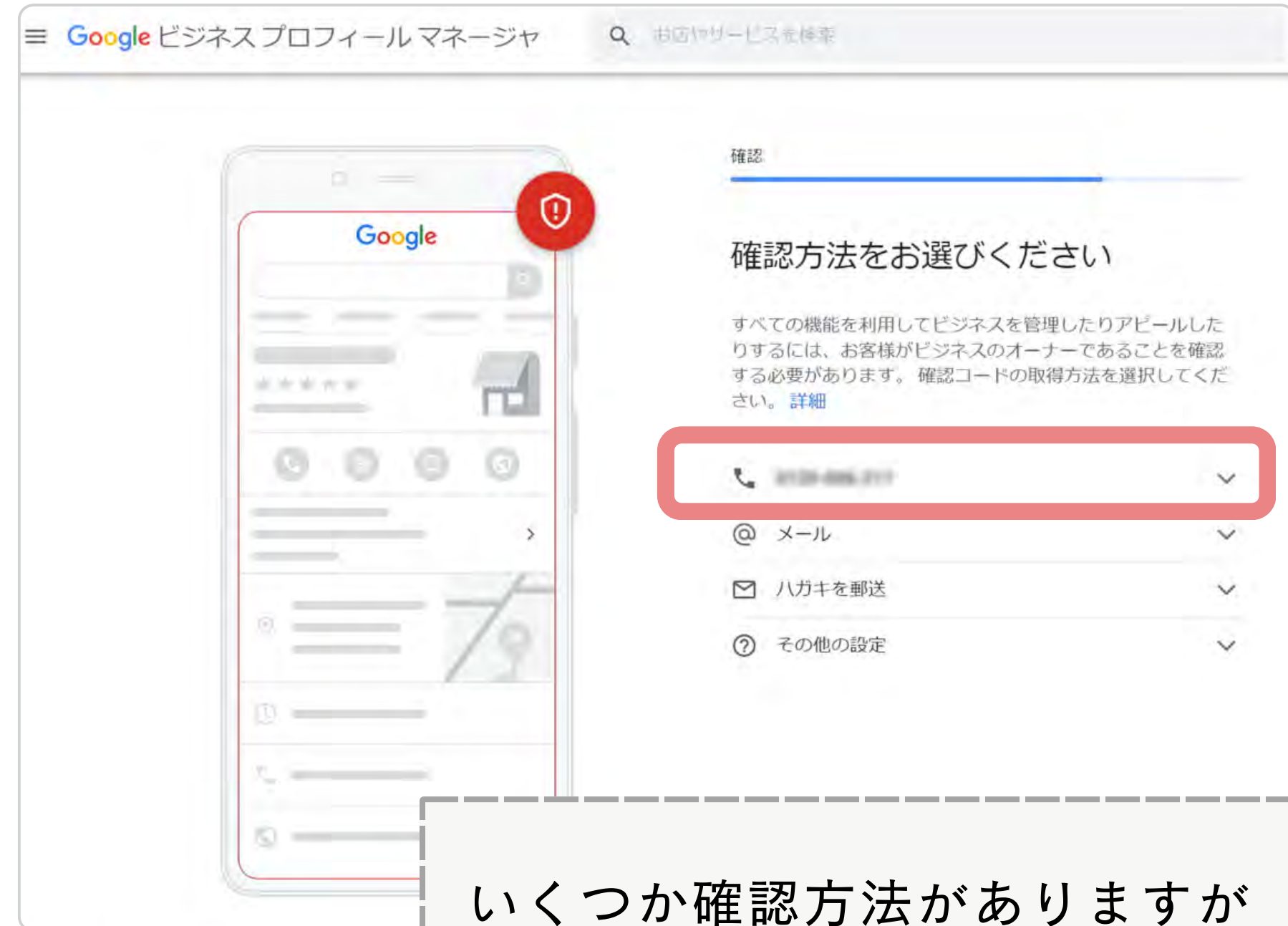
概要 クチコミ 写真 概要

ルート 通話 保存 共有

日本、〒506-0011 岐阜県高山市本町4丁目1

高山宮川朝市

## ⑤ オーナー確認方法の選択



Google ビジネスプロフィール マネージャ

確認

確認方法をお選びください

すべての機能を利用してビジネスを管理したりアピールしたりするには、お客様がビジネスのオーナーであることを確認する必要があります。確認コードの取得方法を選択してください。 [詳細](#)

- 電話**
- メール
- ハガキを郵送
- その他の設定

いくつか確認方法がありますが【電話】のやり方を説明します(他の方法はおすすめできません)

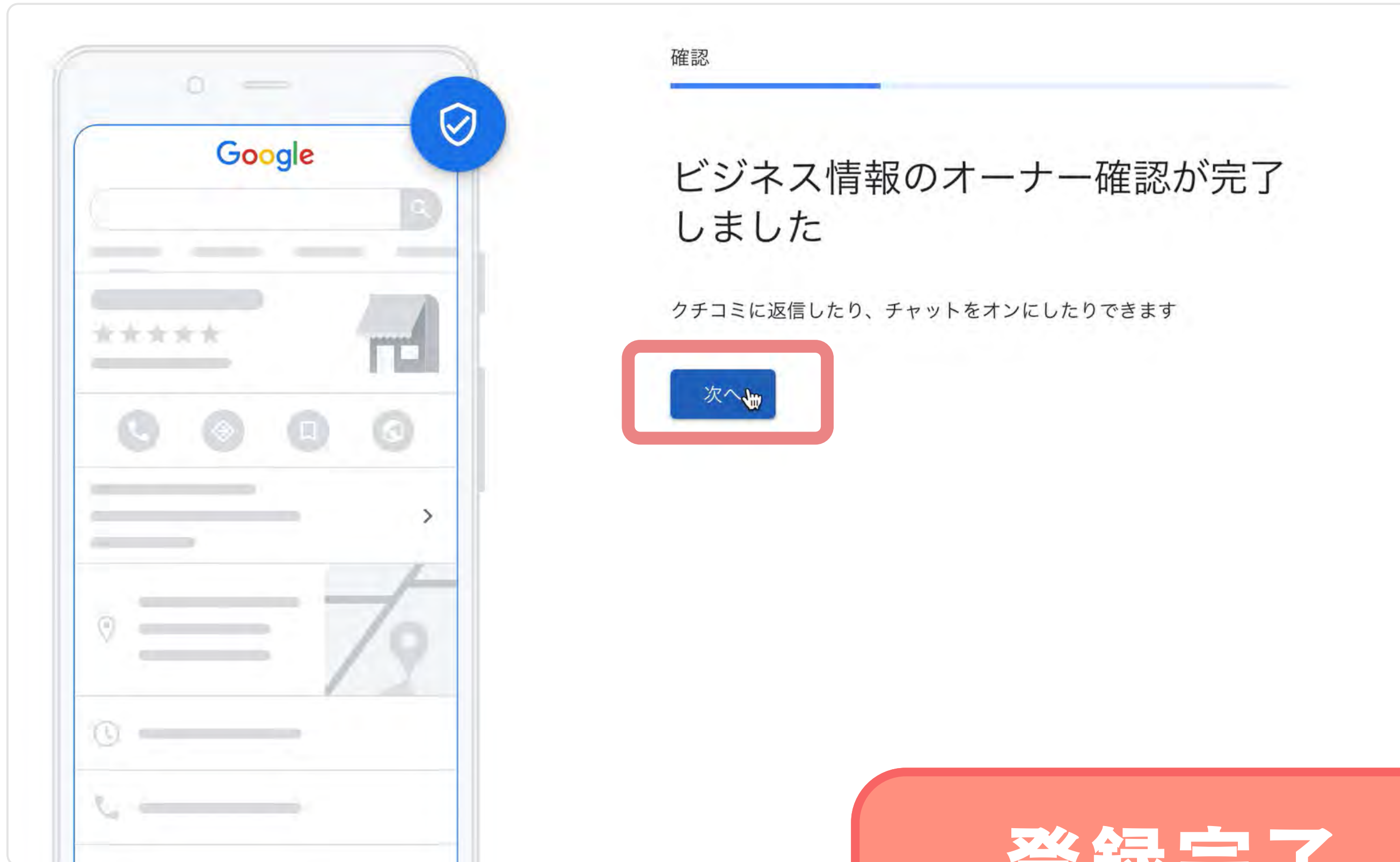
# オーナー確認方法【電話】



**「電話でコードを受け取る」を選択  
受話器のアイコン横の電話番号を  
確認して「次へ」を選択**

**通話を選択して「次へ」を選択  
(スマホの番号が表示されている  
場合はテキストメッセージを  
選択するとSMSでコードが届く)**

**かかってくる電話に出ると  
数字が読み上げられる  
ので入力して「確認」**



**登録完了**



## ⑥ 諸情報を登録

- ・ 営業時間
- ・ メッセージ
- ・ ビジネスの説明
- ・ 細かいサービス内容
- ・ 写真

お店の形態によって説明とは違う順番や項目がある場合があるため、画面の指示に従って難しいものはスキップしてください

→ 詳しい説明は次のページ



### 補足①

難しい項目はスキップしても構いません



### 補足②

GBPは外国人観光客へのアプローチにも有効です

自動翻訳◎

自動翻訳×

次ページの各項目がGoogleマップ上で自動翻訳されるか示しています

## 営業時間

自動翻訳◎

### 営業時間を確認

ユーザーに営業時間を知らせましょう

詳細

日曜日  定休日

月曜日  定休日

火曜日  定休日

水曜日  定休日

木曜日  定休日

金曜日  定休日

土曜日  定休日

スキップ

次へ

## メッセージ

自動翻訳◎

### メッセージを追加する

ユーザーがお客様のビジネスに無料でメッセージを送信できるようにしましょう

詳細

メッセージを有効にする

スキップ

次へ

お客様と個別でメッセージができる機能  
質問に答えたり、ビジネスについて説明などができる  
難しい場合は有効にしなくても大丈夫です

## 細かいサービス内容

自動翻訳◎

プロフィールをカスタマイズ

### 提供方法を追加する

料理の提供方法をユーザーに知らせることができます

イートイン  はい  いいえ  
顧客はレストランで食事することができます

テイクアウト  はい  いいえ  
顧客はレストランの中で注文の品を受け取ります

店頭受け取り  はい  いいえ  
顧客はレストランの外で注文の品を受け取ります

ドライブスルー  はい  いいえ  
顧客はレストランのドライブスルー受け渡し口で、注文の品を受け取ります

デリバリー  はい  いいえ

お店の形態によって設定するものが違うため、  
(出てこない場合もあり) 画面の指示に沿って  
登録してみてください

## ビジネスの説明

自動翻訳×

ビジネスの説明を追加

Google 検索や Google マップなどの Google サービスのビジネスプロフィールに説明を追加して、ユーザーがビジネスの詳細を確認できるようにしましょう。

[詳細](#)

0 / 750

[スキップ](#) [次へ](#)

例えば、梗絲の説明は以下のようです  
「創作郷土寿司本舗 梗絲では、自然豊かなこの飛騨地域周辺の食材を使った古くから伝わる郷土のお寿司や新しい食材を使った創作郷土寿司を主とし、地産地消を大切に様々なお寿司を作っております…」

# 写真

## 自動翻訳×



ビジネスの写真を追加

商品やサービスを紹介して、ユーザーにビジネスを見てもらいましょう


[詳細](#)

ここに写真をドラッグ

または

 [写真を選択](#)

 サンプル

 サンプル

 サンプル

写真は検索やマップなどの Google サービスで表示されることがあります

料理や商品だけでなく  
店内や外装などの  
写真も効果的です

# < もっとGBPを使いこなしたい・継続的に使いたい人向け >

- 特別な日の営業時間……11ページ
- 詳細なサービス……12ページ
- メニュー掲載……13ページ

## 特別な日とは？

定休日の曜日だが祝日のため特別に営業して別日が休業になったり  
年末年始やお盆で不規則な営業日程になる際に  
GBPから編集しておくことで正確な営業日程を発信できる

## はじめに管理画面を開く

GBP登録をした  
Googleアカウントに  
ログインした状態で  
Google検索でGBP登録した  
店舗名を検索！  
右のような管理画面が  
出てきたらOK！

ここが丸アイコンになっていれば  
ログインできてます

GBP登録者だけが使える  
管理画面

これは、このプロフィールの管理者だけに表示されます

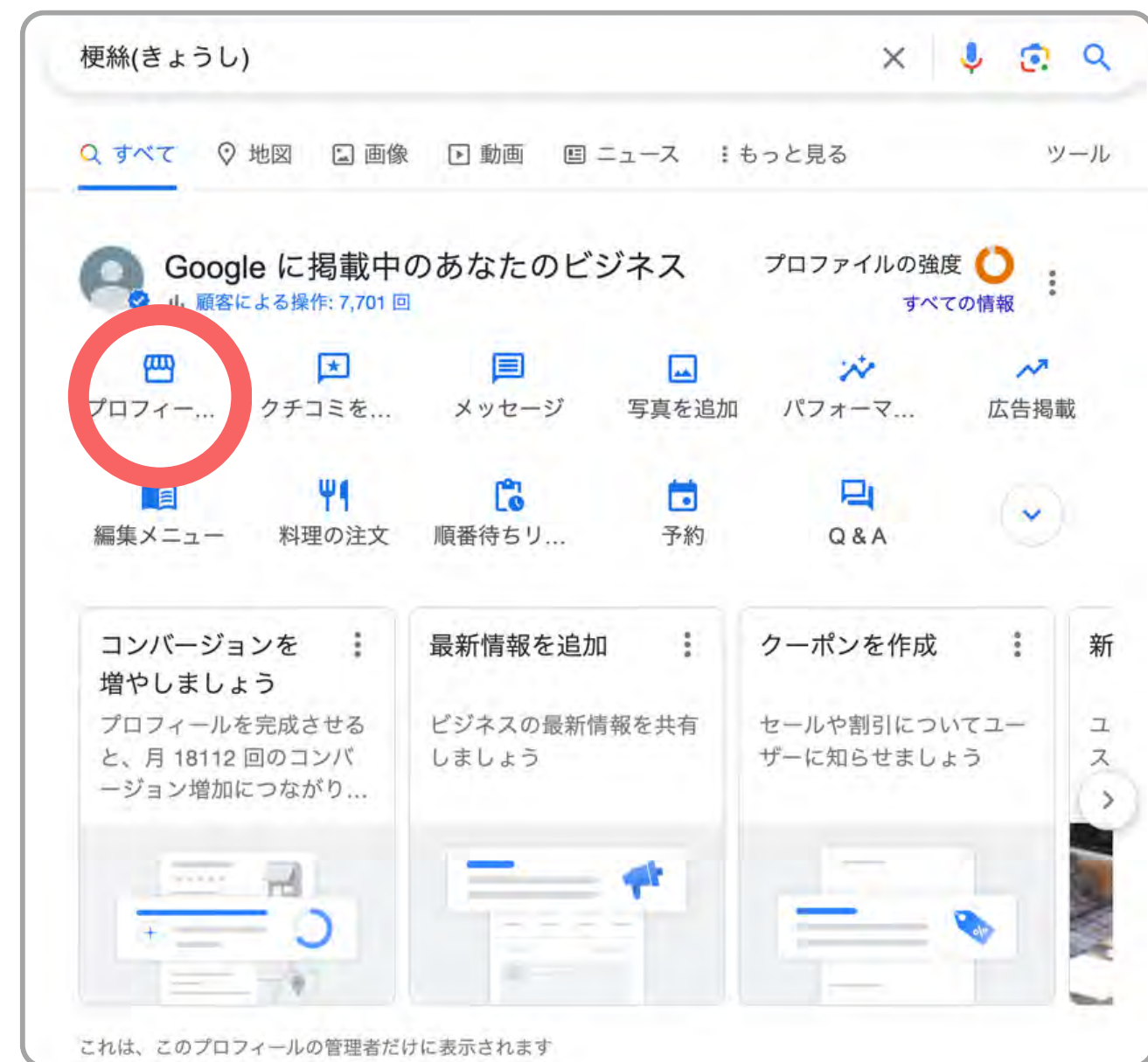
# ●特別な日の営業時間

自動翻訳◎

## ①プロフィールを編集を選択

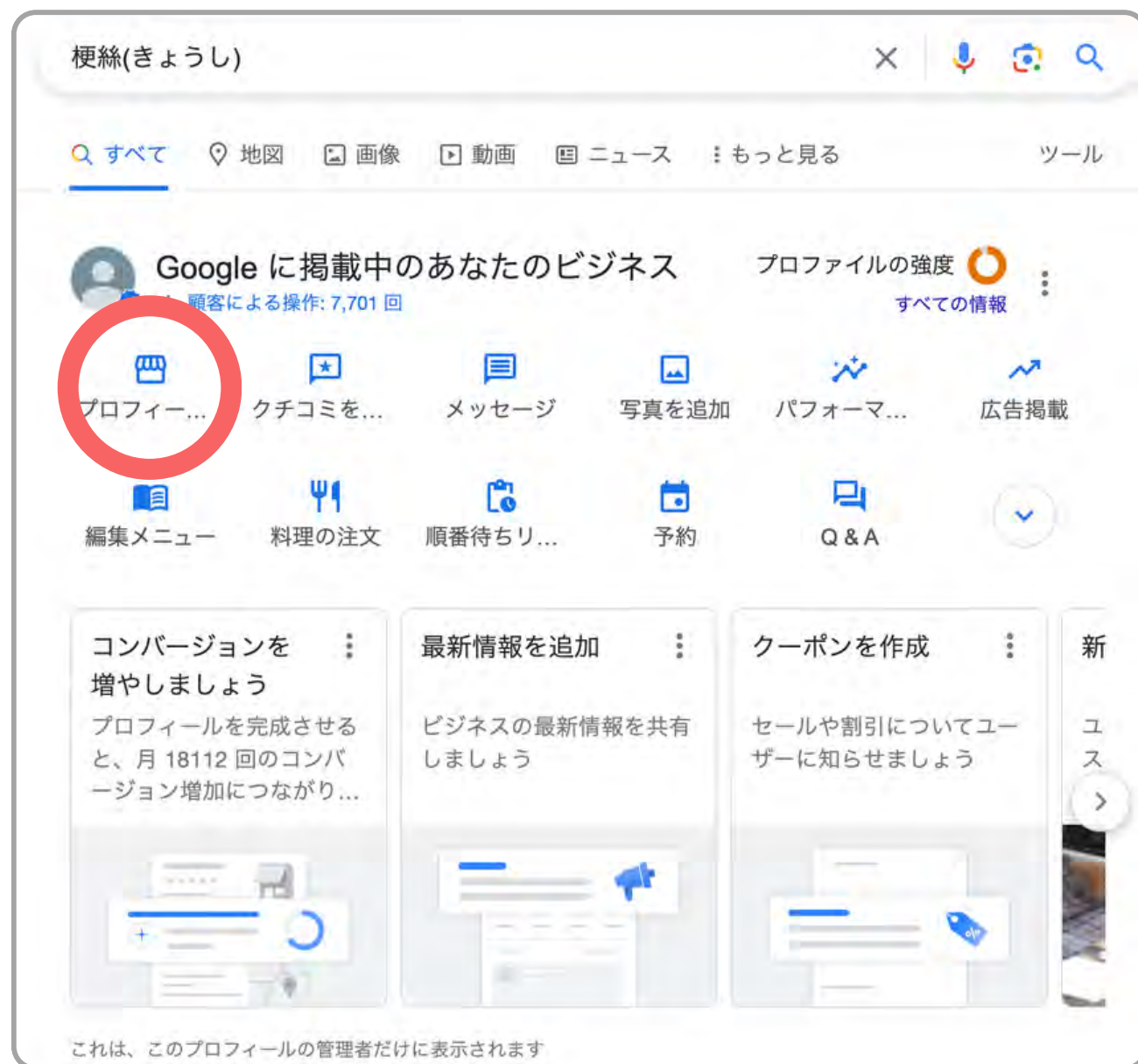
## ②営業時間を選択

③特別営業時間を選択し  
提案されている日程は「確認」を  
選択で編集して「保存」クリック  
その他の営業時間が変わる日程は  
「+日付を追加」から編集



# ● 詳細なサービス

## ① プロフィール編集を選択



## 自動翻訳◎

## ② その他を選択

### 各項目を編集できる

- **お支払い**  
(クレジットカード、電子マネー利用などできるか)
- **サービス**  
(ハラール、ヴィーガン対応の有無、アルコール類の有無)
- **サービスオプション**  
(テイクアウトやドライブスルーの有無)

その他にも設備や駐車場の有無なども登録可能◎

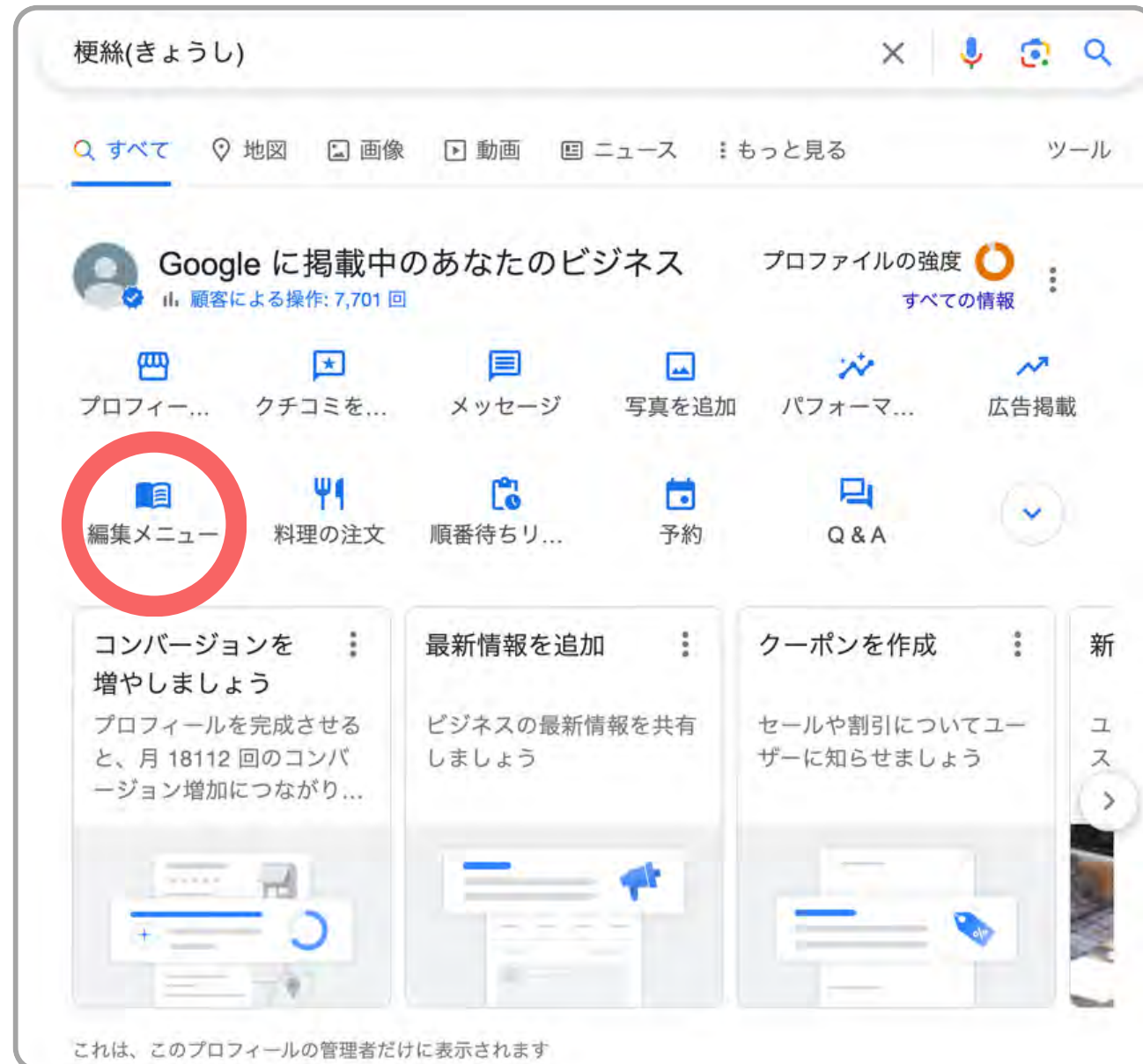
変更を行ったら青色の「保存」をクリック



# メニュー掲載

自動翻訳×

## ①メニュー（商品）を編集を選択



## ②メニューアイテムを追加を選択



## ③情報と写真を入れて保存



セクションとは商品进行分类する時に使えます





# ●GBPの機能一覧

## 重要度

		高	中	低
頻度	高		<ul style="list-style-type: none"><li>• 口コミ返信</li><li>• 最新情報の投稿</li></ul>	
	中	<ul style="list-style-type: none"><li>• 特別な営業時間</li><li>• 詳細なサービス</li><li>• メニュー</li></ul>	<ul style="list-style-type: none"><li>• Q &amp; A</li></ul>	<ul style="list-style-type: none"><li>• メッセージ機能</li></ul>
	低	<ul style="list-style-type: none"><li>• ビジネス名</li><li>• 住所</li><li>• 電話番号</li><li>• 決まった営業時間</li></ul>	<ul style="list-style-type: none"><li>• ビジネスカテゴリ</li><li>• 支払い方法</li></ul>	<ul style="list-style-type: none"><li>• ウェブサイト</li><li>• 説明</li><li>• サービス</li></ul>

今回登録した  
最低限  
必要なもの



今回登録したものの以外の機能もあるので余裕がある人はぜひ登録してみてください