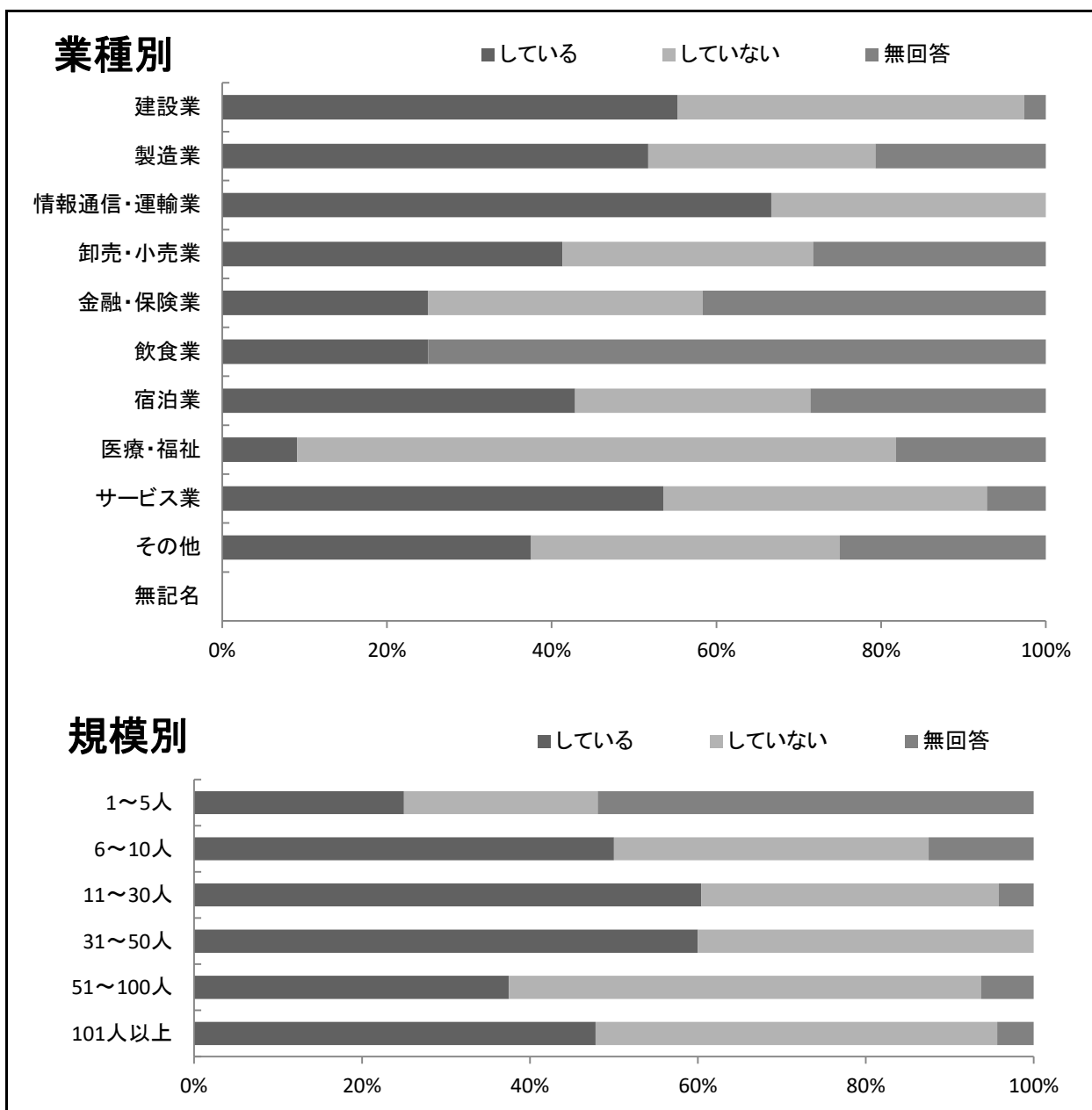
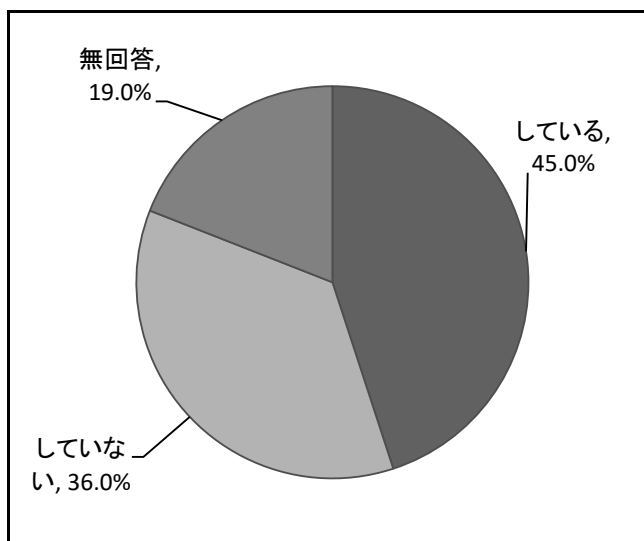


雇用調整を実施している事業所の割合は、45.0%（85社）である。
 業種別において、雇用調整を実施している事業所の割合が高い業種は、「情報通信・運輸業」の66.7%（6社中4社）、次に「建設業」の55.3%（38社中21社）である。
 規模別では、従業員数が「11人～30人」の事業所において、雇用調整を実施している事業所の割合が最も高く、60.4%（48社中29社）である。



21-1 雇用調整の実施状況

雇用調整を実施しているか (%)

	している	していない	無回答
全体	45.0%	36.0%	19.0%

雇用調整を実施しているか (社)

	している	していない	無回答	合計
全体	85社	68社	36社	189社

業種別 雇用調整を実施しているか (%)

業種別	している	していない	無回答
建設業	55.3%	42.1%	2.6%
製造業	51.7%	27.6%	20.7%
情報通信・運輸業	66.7%	33.3%	
卸売・小売業	41.3%	30.4%	28.3%
金融・保険業	25.0%	33.3%	41.7%
飲食業	25.0%		75.0%
宿泊業	42.9%	28.6%	28.6%
医療・福祉	9.1%	72.7%	18.2%
サービス業	53.6%	39.3%	7.1%
その他	37.5%	37.5%	25.0%
無記名			

業種別 雇用調整を実施しているか (社)

業種別	している	していない	無回答	合計
建設業	21社	16社	1社	38社
製造業	15社	8社	6社	29社
情報通信・運輸業	4社	2社		6社
卸売・小売業	19社	14社	13社	46社
金融・保険業	3社	4社	5社	12社
飲食業	1社		3社	4社
宿泊業	3社	2社	2社	7社
医療・福祉	1社	8社	2社	11社
サービス業	15社	11社	2社	28社
その他	3社	3社	2社	8社
無記名				
合計	85社	68社	36社	189社

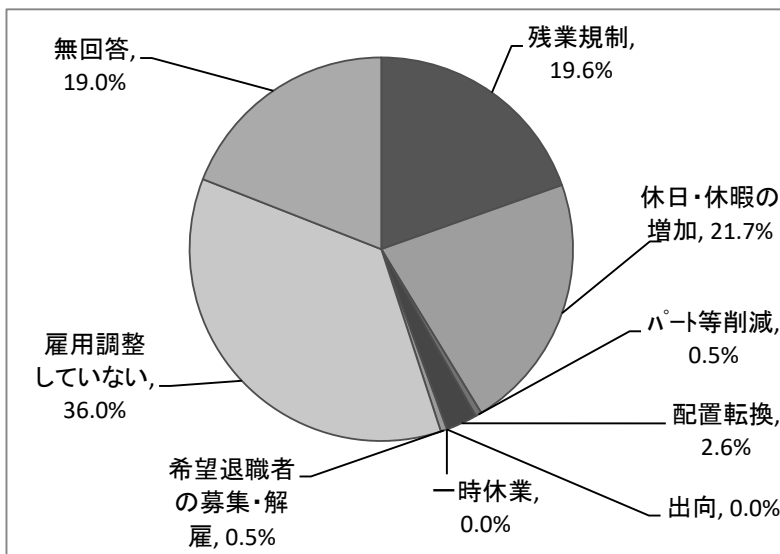
規模別 雇用調整を実施しているか (%)

規模別	している	していない	無回答
1~5人	25.0%	23.1%	51.9%
6~10人	50.0%	37.5%	12.5%
11~30人	60.4%	35.4%	4.2%
31~50人	60.0%	40.0%	
51~100人	37.5%	56.3%	6.3%
101人以上	47.8%	47.8%	4.3%

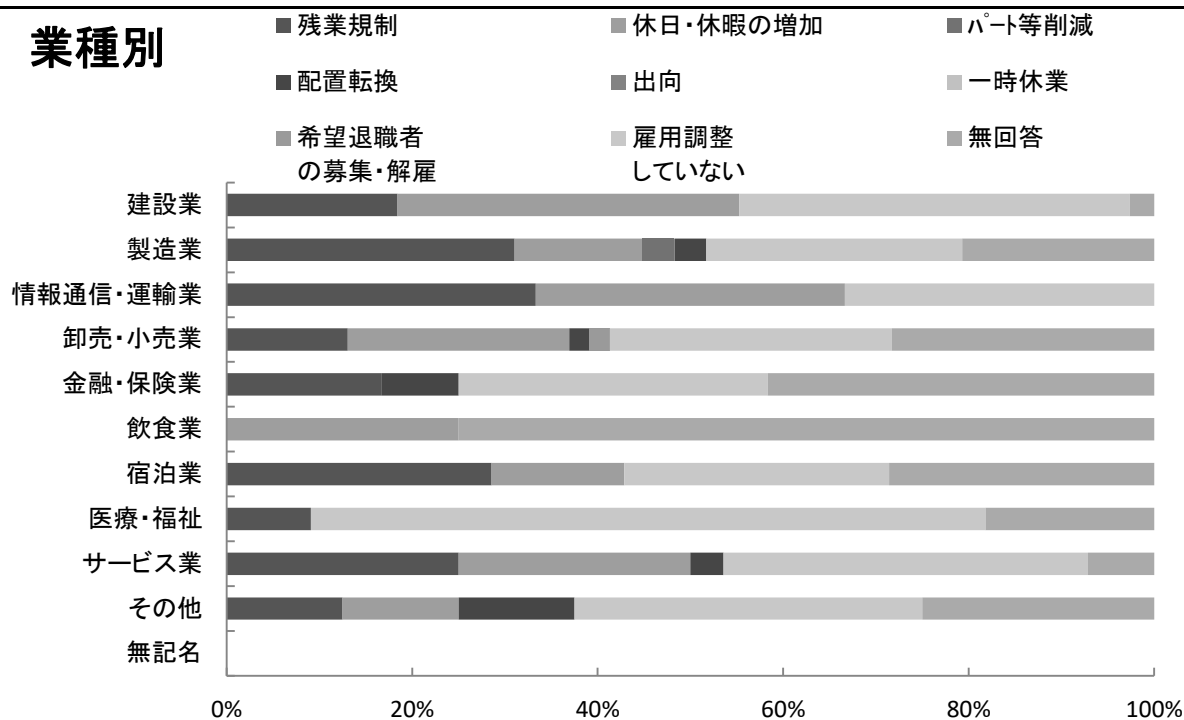
規模別 雇用調整を実施しているか (社)

規模別	している	していない	無回答	合計
1~5人	13社	12社	27社	52社
6~10人	20社	15社	5社	40社
11~30人	29社	17社	2社	48社
31~50人	6社	4社		10社
51~100人	6社	9社	1社	16社
101人以上	11社	11社	1社	23社
合計	85社	68社	36社	189社

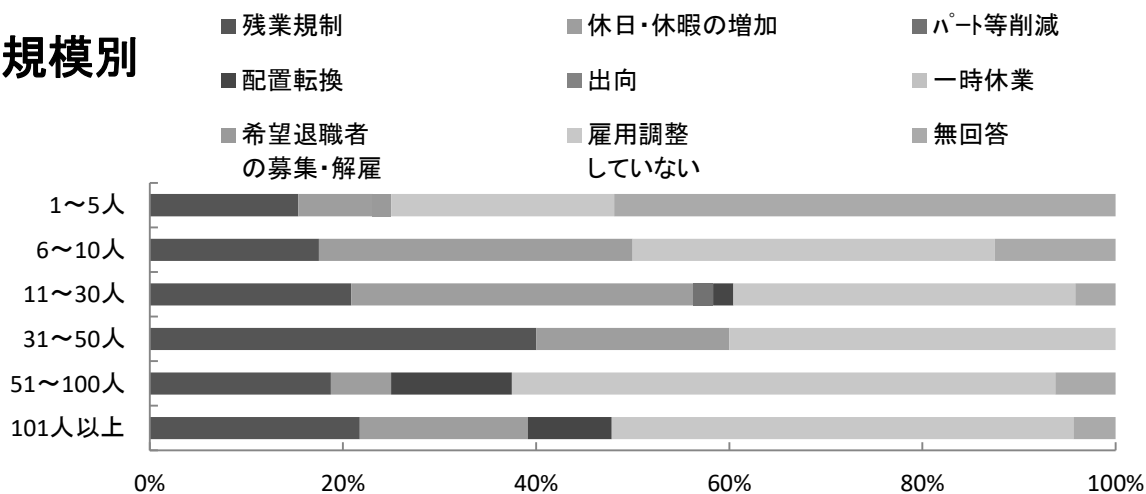
雇用調整の種類で最も多く実施されているのは、「休日・休暇の増加」の21.7% (41社)、次に「残業規制」の19.6% (37社)である。



業種別



規模別



21-2 雇用調整の種類

どのような雇用調整を実施しているか (%)

	残業規制	休日・休暇の増加	パート等削減	配置転換	出向	一時休業	希望退職者の募集・解雇	雇用調整していない	無回答
全体	19.6%	21.7%	0.5%	2.6%			0.5%	36.0%	19.0%

業種別 どのような雇用調整を実施しているか (%)

業種別	残業規制	休日・休暇の増加	パート等削減	配置転換	出向	一時休業	希望退職者の募集・解雇	雇用調整していない	無回答
建設業	18.4%	36.8%						42.1%	2.6%
製造業	31.0%	13.8%	3.4%	3.4%				27.6%	20.7%
情報通信・運輸業	33.3%	33.3%						33.3%	
卸売・小売業	13.0%	23.9%		2.2%			2.2%	30.4%	28.3%
金融・保険業	16.7%			8.3%				33.3%	41.7%
飲食業		25.0%							75.0%
宿泊業	28.6%	14.3%						28.6%	28.6%
医療・福祉	9.1%							72.7%	18.2%
サービス業	25.0%	25.0%		3.6%				39.3%	7.1%
その他	12.5%	12.5%		12.5%				37.5%	25.0%
無記名									

規模別 どのような雇用調整を実施しているか (%)

規模別	残業規制	休日・休暇の増加	パート等削減	配置転換	出向	一時休業	希望退職者の募集・解雇	雇用調整していない	無回答
1~5人	15.4%	7.7%					1.9%	23.1%	51.9%
6~10人	17.5%	32.5%						37.5%	12.5%
11~30人	20.8%	35.4%	2.1%	2.1%				35.4%	4.2%
31~50人	40.0%	20.0%						40.0%	
51~100人	18.8%	6.3%		12.5%				56.3%	6.3%
101人以上	21.7%	17.4%		8.7%				47.8%	4.3%

どのような雇用調整を実施しているか（社）

	残業規制	休日・休暇の増加	パート等削減	配置転換	出向	一時休業	希望退職者の募集・解雇	雇用調整していない	無回答	合計
全体	37社	41社	1社	5社			1社	68社	36社	189社

業種別 どのような雇用調整を実施しているか（社）

業種別	残業規制	休日・休暇の増加	パート等削減	配置転換	出向	一時休業	希望退職者の募集・解雇	雇用調整していない	無回答	合計
建設業	7社	14社						16社	1社	38社
製造業	9社	4社	1社	1社				8社	6社	29社
情報通信・運輸業	2社	2社						2社		6社
卸売・小売業	6社	11社		1社			1社	14社	13社	46社
金融・保険業	2社			1社				4社	5社	12社
飲食業		1社							3社	4社
宿泊業	2社	1社						2社	2社	7社
医療・福祉	1社							8社	2社	11社
サービス業	7社	7社		1社				11社	2社	28社
その他	1社	1社		1社				3社	2社	8社
無記名										
合計	37社	41社	1社	5社			1社	68社	36社	189社

規模別 どのような雇用調整を実施しているか（社）

規模別	残業規制	休日・休暇の増加	パート等削減	配置転換	出向	一時休業	希望退職者の募集・解雇	雇用調整していない	無回答	合計
1～5人	8社	4社					1社	12社	27社	52社
6～10人	7社	13社						15社	5社	40社
11～30人	10社	17社	1社	1社				17社	2社	48社
31～50人	4社	2社						4社		10社
51～100人	3社	1社		2社				9社	1社	16社
101人以上	5社	4社		2社				11社	1社	23社
合計	37社	41社	1社	5社			1社	68社	36社	189社

