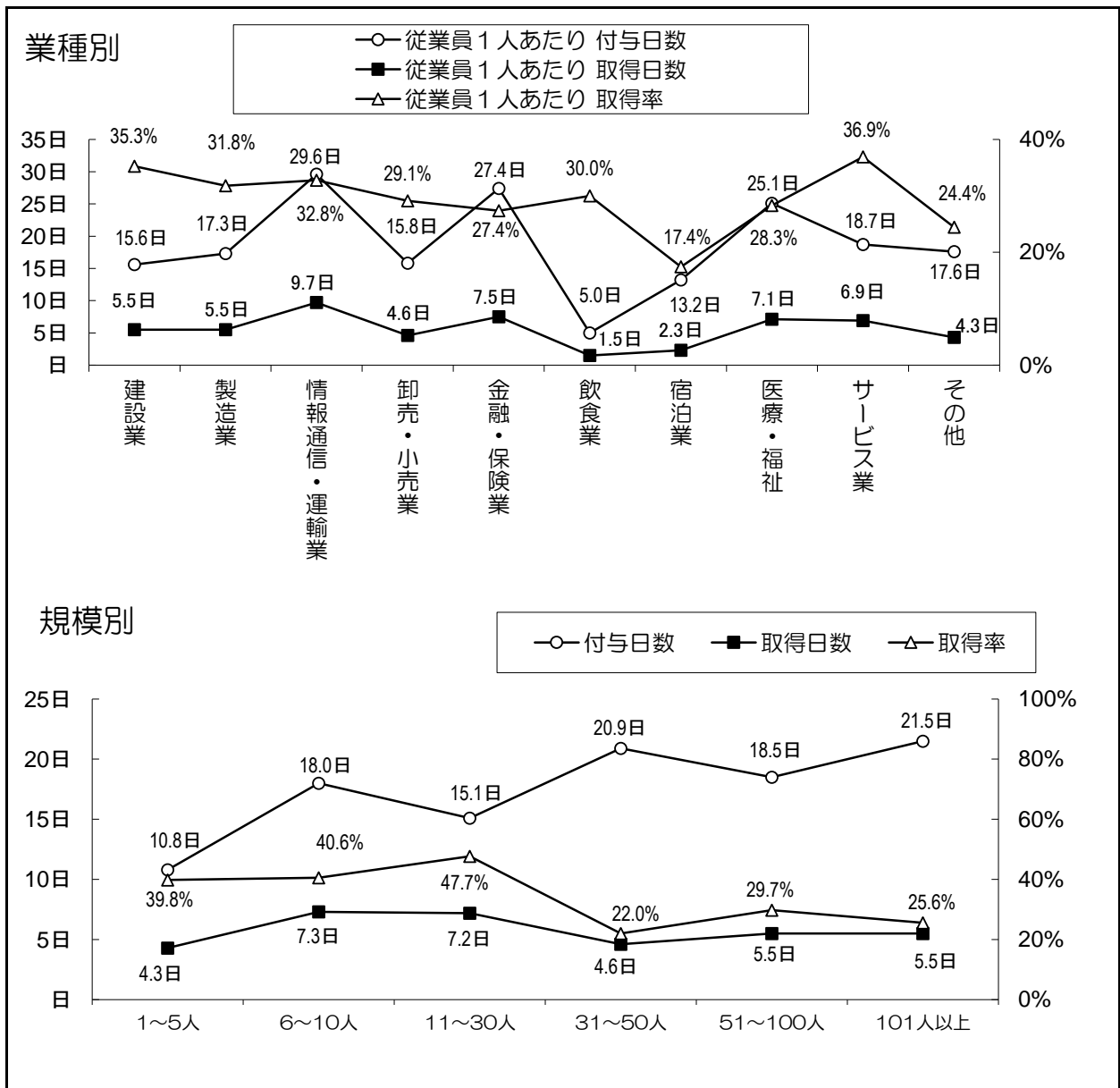
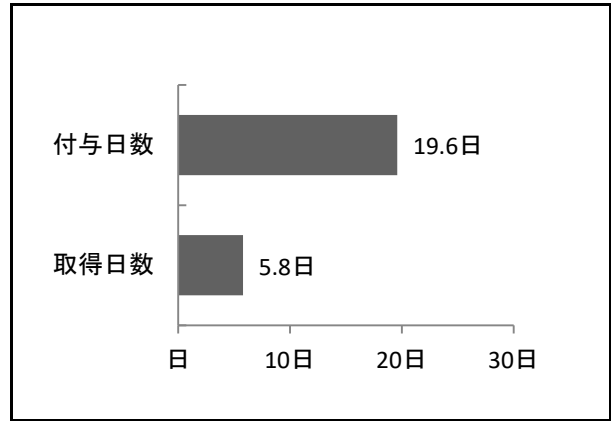


正社員における年次有給休暇の平均取得率は、29.6%（5.8日）である。

業種別において最も取得日数が多いのは、「情報通信・運輸業」の9.7日、取得率は32.8%である。また、付与日数が最も多いのも、「情報通信・運輸業」であり、29.6日となっている。



19-1 年次有給休暇の状況（正社員）

年次有給休暇の状況（正社員1人あたり）

| | 正社員1人あたり | | |
|----|----------|------|-------|
| | 付与日数 | 取得日数 | 取得率 |
| 全体 | 19.6日 | 5.8日 | 29.6% |

年次有給休暇の状況（正社員の合計）

| 業種別 | 有給対象者 | 総付与日数 | 総取得日数 |
|-----|--------|---------|---------|
| 全体 | 4,306人 | 84,352日 | 25,001日 |

※従業員の取得有給休暇について回答があった事業所は154社であった。

業種別

年次有給休暇の状況（正社員1人あたり）

| 業種別 | 正社員1人あたり | | |
|----------|----------|------|-------|
| | 付与日数 | 取得日数 | 取得率 |
| 建設業 | 15.6日 | 5.5日 | 35.3% |
| 製造業 | 17.3日 | 5.5日 | 31.8% |
| 情報通信・運輸業 | 29.6日 | 9.7日 | 32.8% |
| 卸売・小売業 | 15.8日 | 4.6日 | 29.1% |
| 金融・保険業 | 27.4日 | 7.5日 | 27.4% |
| 飲食業 | 5.0日 | 1.5日 | 30.0% |
| 宿泊業 | 13.2日 | 2.3日 | 17.4% |
| 医療・福祉 | 25.1日 | 7.1日 | 28.3% |
| サービス業 | 18.7日 | 6.9日 | 36.9% |
| その他 | 17.6日 | 4.3日 | 24.4% |
| 無記名 | | | |

業種別

年次有給休暇の状況（正社員の合計）

| 業種別 | 有給対象者 | 総付与日数 | 総取得日数 |
|----------|--------|---------|---------|
| 建設業 | 566人 | 8,845日 | 3,136日 |
| 製造業 | 589人 | 10,166日 | 3,261日 |
| 情報通信・運輸業 | 387人 | 11,469日 | 3,758日 |
| 卸売・小売業 | 466人 | 7,369日 | 2,167日 |
| 金融・保険業 | 240人 | 6,582日 | 1,795日 |
| 飲食業 | 2人 | 10日 | 3日 |
| 宿泊業 | 342人 | 4,503日 | 801日 |
| 医療・福祉 | 651人 | 16,359日 | 4,635日 |
| サービス業 | 339人 | 6,336日 | 2,336日 |
| その他 | 724人 | 12,714日 | 3,110日 |
| 無記名 | | | |
| 合計 | 4,306人 | 84,352日 | 25,001日 |

規模別

年次有給休暇の状況（正社員1人あたり）

| 規模別 | 正社員1人あたり | | |
|---------|----------|------|-------|
| | 付与日数 | 取得日数 | 取得率 |
| 1～5人 | 10.8日 | 4.3日 | 39.8% |
| 6～10人 | 18.0日 | 7.3日 | 40.6% |
| 11～30人 | 15.1日 | 7.2日 | 47.7% |
| 31～50人 | 20.9日 | 4.6日 | 22.0% |
| 51～100人 | 18.5日 | 5.5日 | 29.7% |
| 101人以上 | 21.5日 | 5.5日 | 25.6% |

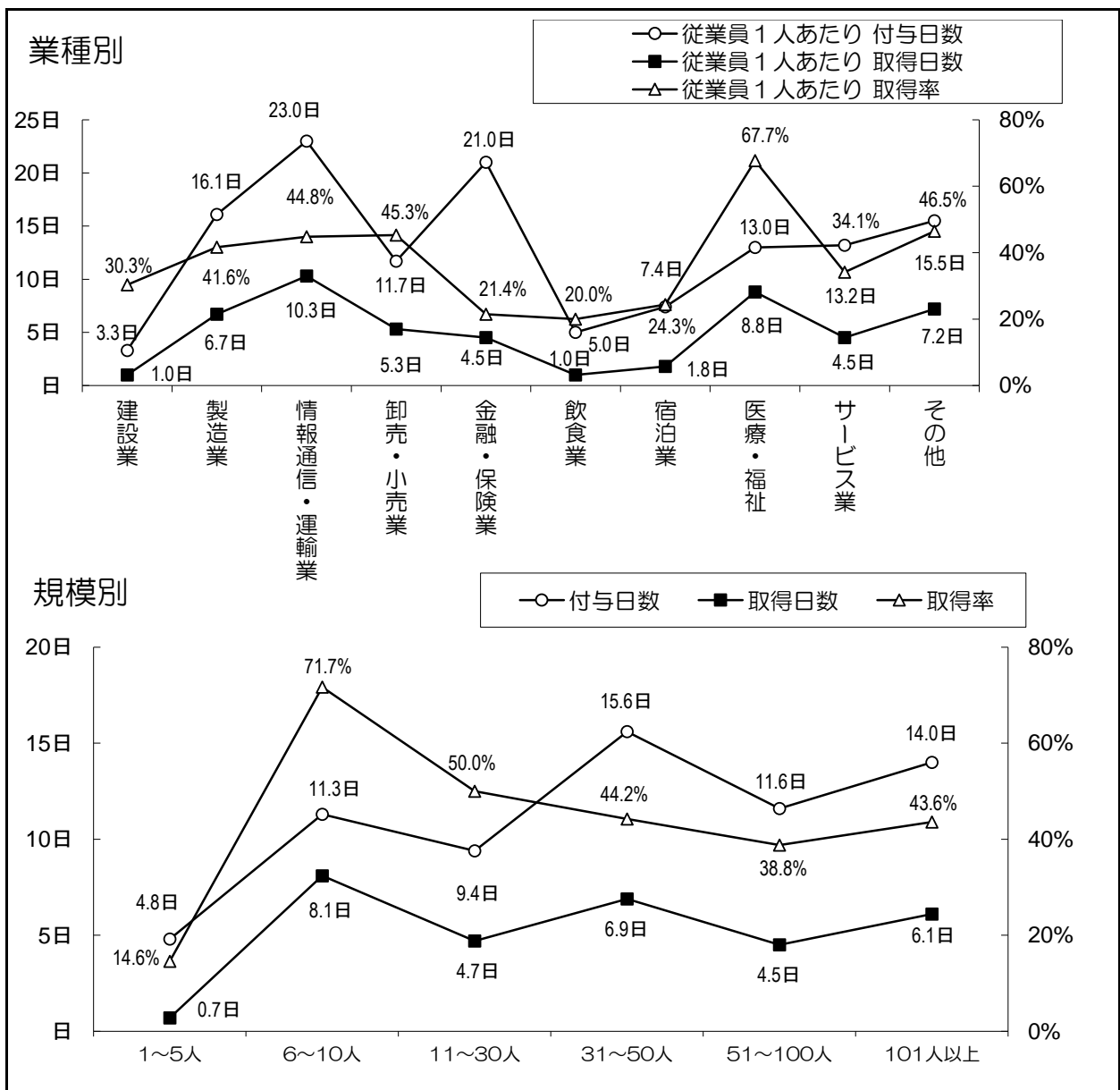
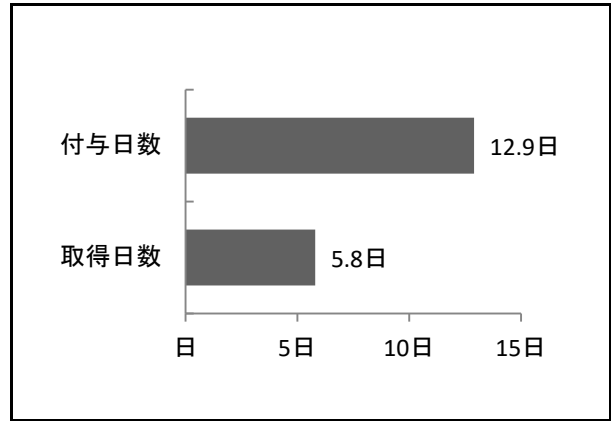
規模別

年次有給休暇の状況（正社員の合計）

| 規模別 | 有給対象者 | 総付与日数 | 総取得日数 |
|---------|--------|---------|---------|
| 1～5人 | 87人 | 938日 | 377日 |
| 6～10人 | 235人 | 4,226日 | 1,711日 |
| 11～30人 | 715人 | 10,791日 | 5,141日 |
| 31～50人 | 234人 | 4,902日 | 1,074日 |
| 51～100人 | 603人 | 11,135日 | 3,308日 |
| 101人以上 | 2,432人 | 52,361日 | 13,392日 |
| 合計 | 4,306人 | 84,352日 | 25,001日 |

パートタイマーにおいて、付与されている有給休暇の日数は正社員よりも少なく、平均で12.9日、取得率は45.0%である。

業種別で見ると、付与日数がもっとも多いのは「情報通信・運輸業」の23.0日、次に「金融・保険業」の21.0日となっている。また、取得率が高いのは「医療・福祉」の67.7%、次に「その他」の46.5%となっており、最も取得率が低いのは「飲食業」の20.0%である。



19-2 年次有給休暇の状況（パートタイマー）

年次有給休暇の状況（パートタイマー1人あたりの平均）

| | パートタイマー1人あたり | | |
|----|--------------|------|-------|
| | 付与日数 | 取得日数 | 取得率 |
| 全体 | 12.9日 | 5.8日 | 45.0% |

年次有給休暇の状況（パートタイマーの合計）

| 業種別 | 有給対象者 | 総付与日数 | 総取得日数 |
|-----|--------|---------|--------|
| 全体 | 1,316人 | 17,027日 | 7,586日 |

※従業員の取得有給休暇について回答があった事業所は94社であった。

業種別
年次有給休暇の状況（パートタイマー1人あたりの平均）

| 業種別 | パートタイマー1人あたり | | |
|----------|--------------|-------|-------|
| | 付与日数 | 取得日数 | 取得率 |
| 建設業 | 3.3日 | 1.0日 | 30.3% |
| 製造業 | 16.1日 | 6.7日 | 41.6% |
| 情報通信・運輸業 | 23.0日 | 10.3日 | 44.8% |
| 卸売・小売業 | 11.7日 | 5.3日 | 45.3% |
| 金融・保険業 | 21.0日 | 4.5日 | 21.4% |
| 飲食業 | 5.0日 | 1.0日 | 20.0% |
| 宿泊業 | 7.4日 | 1.8日 | 24.3% |
| 医療・福祉 | 13.0日 | 8.8日 | 67.7% |
| サービス業 | 13.2日 | 4.5日 | 34.1% |
| その他 | 15.5日 | 7.2日 | 46.5% |
| 無記名 | | | |

業種別
年次有給休暇の状況（パートタイマーの合計）

| 業種別 | 有給対象者 | 総付与日数 | 総取得日数 |
|----------|-------|--------|--------|
| 建設業 | 55人 | 184日 | 55日 |
| 製造業 | 108人 | 1,741日 | 723日 |
| 情報通信・運輸業 | 88人 | 2,028日 | 904日 |
| 卸売・小売業 | 100人 | 1,165日 | 534日 |
| 金融・保険業 | 34人 | 714日 | 152日 |
| 飲食業 | 1人 | 5日 | 1日 |
| 宿泊業 | 305人 | 2,264日 | 548日 |
| 医療・福祉 | 242人 | 3,152日 | 2,129日 |
| サービス業 | 75人 | 987日 | 335日 |
| その他 | 308人 | 4,787日 | 2,207日 |
| 無記名 | | | |

規模別
年次有給休暇の状況（パートタイマー1人あたりの平均）

| 規模別 | パートタイマー1人あたり | | |
|---------|--------------|------|-------|
| | 付与日数 | 取得日数 | 取得率 |
| 1~5人 | 4.8日 | 0.7日 | 14.6% |
| 6~10人 | 11.3日 | 8.1日 | 71.7% |
| 11~30人 | 9.4日 | 4.7日 | 50.0% |
| 31~50人 | 15.6日 | 6.9日 | 44.2% |
| 51~100人 | 11.6日 | 4.5日 | 38.8% |
| 101人以上 | 14.0日 | 6.1日 | 43.6% |

規模別
年次有給休暇の状況（パートタイマーの合計）

| 規模別 | 有給対象者 | 総付与日数 | 総取得日数 |
|---------|-------|---------|--------|
| 1~5人 | 29人 | 138日 | 21日 |
| 6~10人 | 55人 | 620日 | 447日 |
| 11~30人 | 135人 | 1,269日 | 638日 |
| 31~50人 | 52人 | 812日 | 360日 |
| 51~100人 | 166人 | 1,923日 | 747日 |
| 101人以上 | 879人 | 12,265日 | 5,375日 |