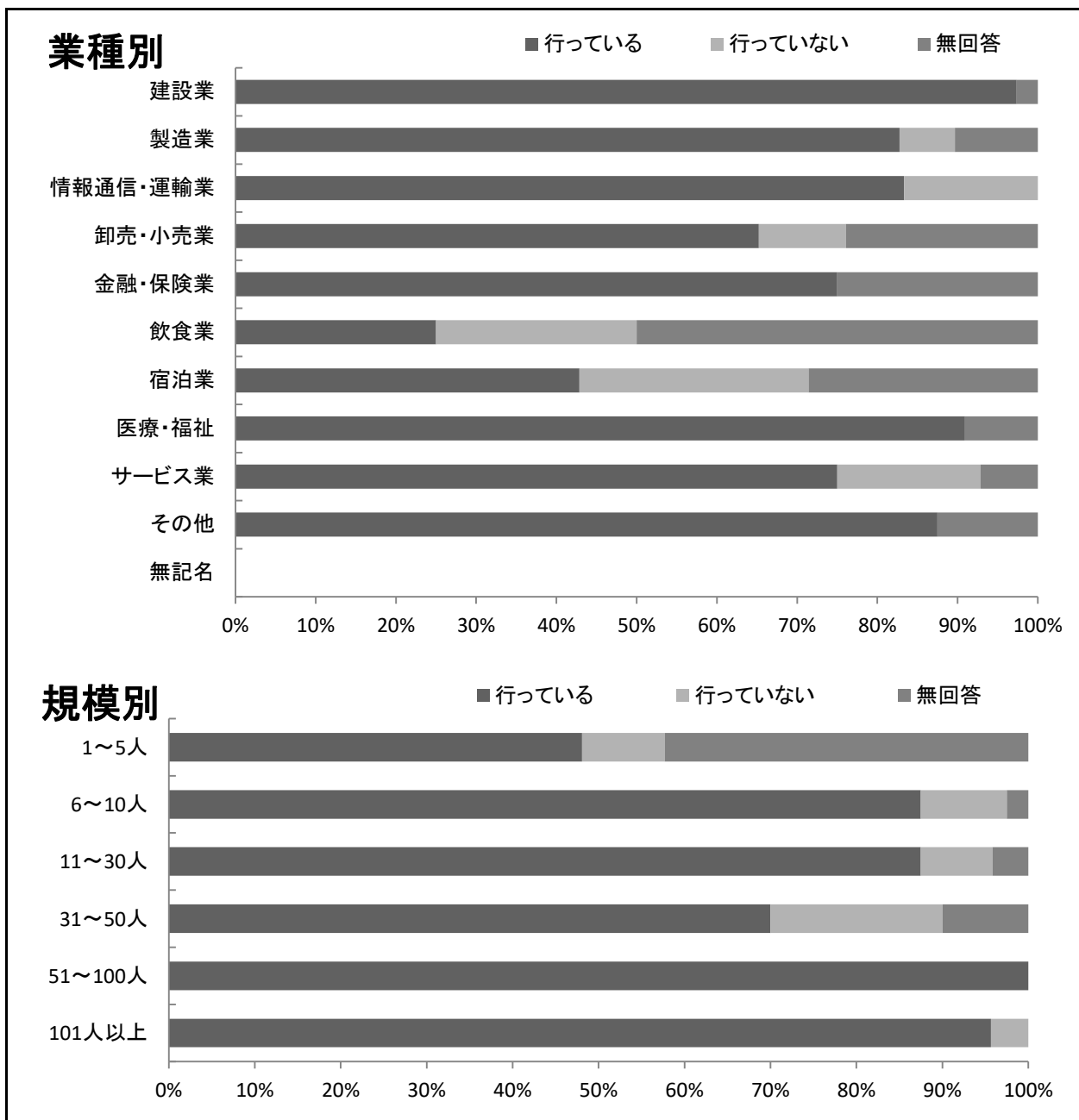
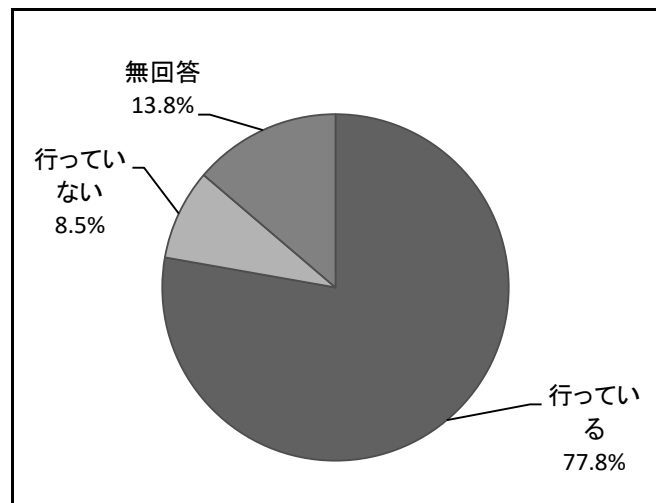


週休二日制を実施している事業所の割合は、77.8%（147社）である。

業種別において、週休二日制を実施している事業所の割合が高いのは「建設業」の97.4%で、次に「医療・福祉」の90.9%、最も割合が低いのは「飲食業」の25.0%である。

規模別では、従業員数が「51人～100人」の事業所において、週休二日制を実施している事業所の割合が最も高い。



18-1 週休二日制の実施状況

週休二日制の実施状況（％）

業種別	行っている	行っていない	無回答
全体	77.8%	8.5%	13.8%

週休二日制の実施状況（社）

業種別	行っている	行っていない	無回答	合計
全体	147社	16社	26社	189社

週休二日制の実施状況（％）

業種別	行っている	行っていない	無回答
建設業	97.4%		2.6%
製造業	82.8%	6.9%	10.3%
情報通信・運輸業	83.3%	16.7%	
卸売・小売業	65.2%	10.9%	23.9%
金融・保険業	75.0%		25.0%
飲食業	25.0%	25.0%	50.0%
宿泊業	42.9%	28.6%	28.6%
医療・福祉	90.9%		9.1%
サービス業	75.0%	17.9%	7.1%
その他	87.5%		12.5%
無記名			

週休二日制の実施状況（社）

業種別	行っている	行っていない	無回答	合計
建設業	37社		1社	38社
製造業	24社	2社	3社	29社
情報通信・運輸業	5社	1社		6社
卸売・小売業	30社	5社	11社	46社
金融・保険業	9社		3社	12社
飲食業	1社	1社	2社	4社
宿泊業	3社	2社	2社	7社
医療・福祉	10社		1社	11社
サービス業	21社	5社	2社	28社
その他	7社		1社	8社
無記名				
合計	147社	16社	26社	189社

週休二日制の実施状況（％）

規模別	行っている	行っていない	無回答
1～5人	48.1%	9.6%	42.3%
6～10人	87.5%	10.0%	2.5%
11～30人	87.5%	8.3%	4.2%
31～50人	70.0%	20.0%	10.0%
51～100人	100.0%		
101人以上	95.7%	4.3%	

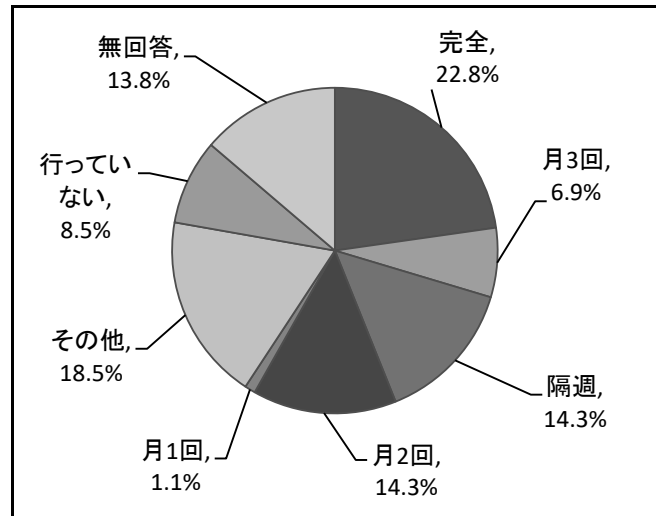
週休二日制の実施状況（社）

規模別	行っている	行っていない	無回答	合計
1～5人	25社	5社	22社	52社
6～10人	35社	4社	1社	40社
11～30人	42社	4社	2社	48社
31～50人	7社	2社	1社	10社
51～100人	16社			16社
101人以上	22社	1社		23社
合計	147社	16社	26社	189社

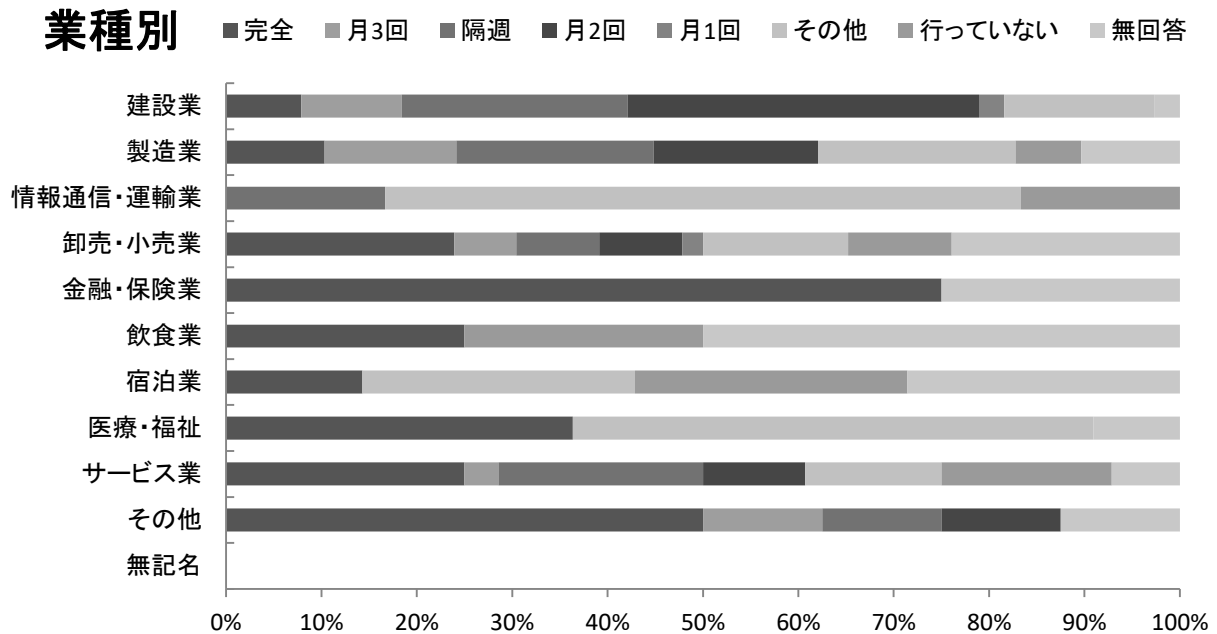
週休二日制の種類については、「完全週休二日制」を実施している事業所の割合が22.8%（43社）で最も高い。

業種別では、「金融・保険業」において完全週休二日制が実施されている事業所の割合が最も高く75.0%であるが、「情報通信・運輸業」においては、回答のあった全ての事業所で完全週休二日制は実施されていない。

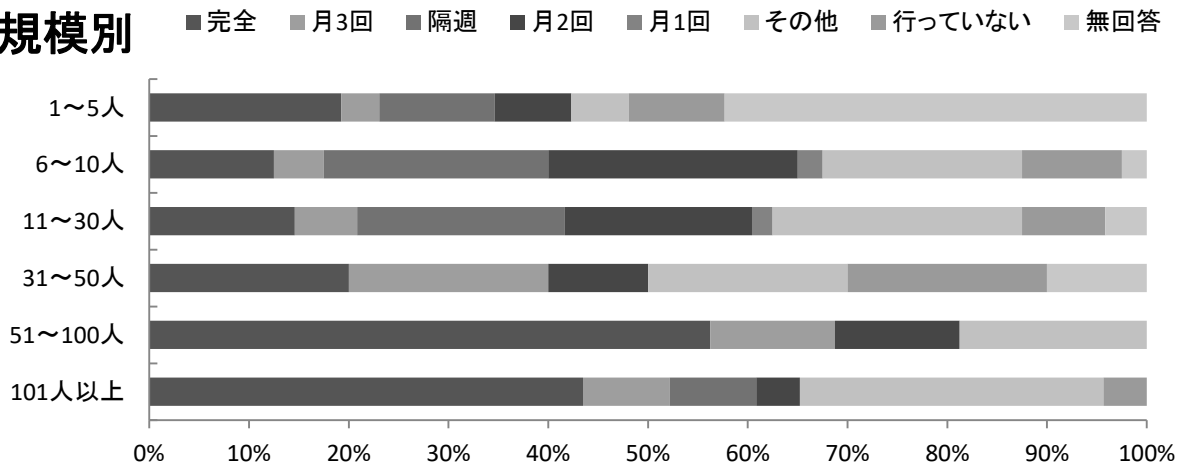
規模別では、従業員数が「51～100人」の事業所において、完全週休二日制を実施している事業所の割合が最も高い。



業種別



規模別



18-2 週休二日制の種類

週休二日制の種類 (%)

	完全 週休二日制	月3回 週休二日制	隔週 週休二日制	月2回 週休二日制	月1回 週休二日制	その他の 週休二日制	行っていない	無回答
全体	22.8%	6.9%	14.3%	14.3%	1.1%	18.5%	8.5%	13.8%

業種別 週休二日制の種類 (%)

業種別	完全 週休二日制	月3回 週休二日制	隔週 週休二日制	月2回 週休二日制	月1回 週休二日制	その他の 週休二日制	行っていない	無回答
建設業	7.9%	10.5%	23.7%	36.8%	2.6%	15.8%		2.6%
製造業	10.3%	13.8%	20.7%	17.2%		20.7%	6.9%	10.3%
情報通信・運輸業			16.7%			66.7%	16.7%	
卸売・小売業	23.9%	6.5%	8.7%	8.7%	2.2%	15.2%	10.9%	23.9%
金融・保険業	75.0%							25.0%
飲食業	25.0%						25.0%	50.0%
宿泊業	14.3%					28.6%	28.6%	28.6%
医療・福祉	36.4%					54.5%		9.1%
サービス業	25.0%	3.6%	21.4%	10.7%		14.3%	17.9%	7.1%
その他	50.0%	12.5%	12.5%	12.5%				12.5%
無記名								

規模別 週休二日制の種類 (%)

規模別	完全 週休二日制	月3回 週休二日制	隔週 週休二日制	月2回 週休二日制	月1回 週休二日制	その他の 週休二日制	行っていない	無回答
1～5人	19.2%	3.8%	11.5%	7.7%		5.8%	9.6%	42.3%
6～10人	12.5%	5.0%	22.5%	25.0%	2.5%	20.0%	10.0%	2.5%
11～30人	14.6%	6.3%	20.8%	18.8%	2.1%	25.0%	8.3%	4.2%
31～50人	20.0%	20.0%		10.0%		20.0%	20.0%	10.0%
51～100人	56.3%	12.5%		12.5%		18.8%		
101人以上	43.5%	8.7%	8.7%	4.3%		30.4%	4.3%	

週休二日制の種類（社）

	完全週休二日制	月3回週休二日制	隔週週休二日制	月2回週休二日制	月1回週休二日制	その他の週休二日制	行っていない	無回答	合計
全体	43社	13社	27社	27社	2社	35社	16社	26社	189社

業種別 週休二日制の種類（社）

業種別	完全週休二日制	月3回週休二日制	隔週週休二日制	月2回週休二日制	月1回週休二日制	その他の週休二日制	行っていない	無回答	合計
建設業	3社	4社	9社	14社	1社	6社		1社	38社
製造業	3社	4社	6社	5社		6社	2社	3社	29社
情報通信・運輸業			1社			4社	1社		6社
卸売・小売業	11社	3社	4社	4社	1社	7社	5社	11社	46社
金融・保険業	9社							3社	12社
飲食業	1社						1社	2社	4社
宿泊業	1社					2社	2社	2社	7社
医療・福祉	4社					6社		1社	11社
サービス業	7社	1社	6社	3社		4社	5社	2社	28社
その他	4社	1社	1社	1社				1社	8社
無記名									
合計	43社	13社	27社	27社	2社	35社	16社	26社	189社

規模別 週休二日制の種類（社）

規模別	完全週休二日制	月3回週休二日制	隔週週休二日制	月2回週休二日制	月1回週休二日制	その他の週休二日制	行っていない	無回答	合計
1～5人	10社	2社	6社	4社		3社	5社	22社	52社
6～10人	5社	2社	9社	10社	1社	8社	4社	1社	40社
11～30人	7社	3社	10社	9社	1社	12社	4社	2社	48社
31～50人	2社	2社		1社		2社	2社	1社	10社
51～100人	9社	2社		2社		3社			16社
101人以上	10社	2社	2社	1社		7社	1社		23社
合計	43社	13社	27社	27社	2社	35社	16社	26社	189社

