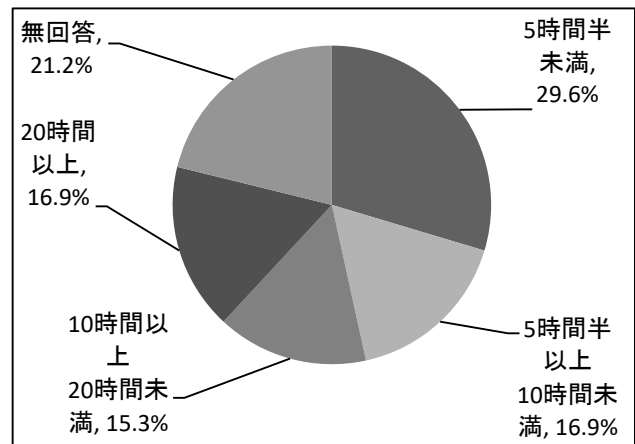


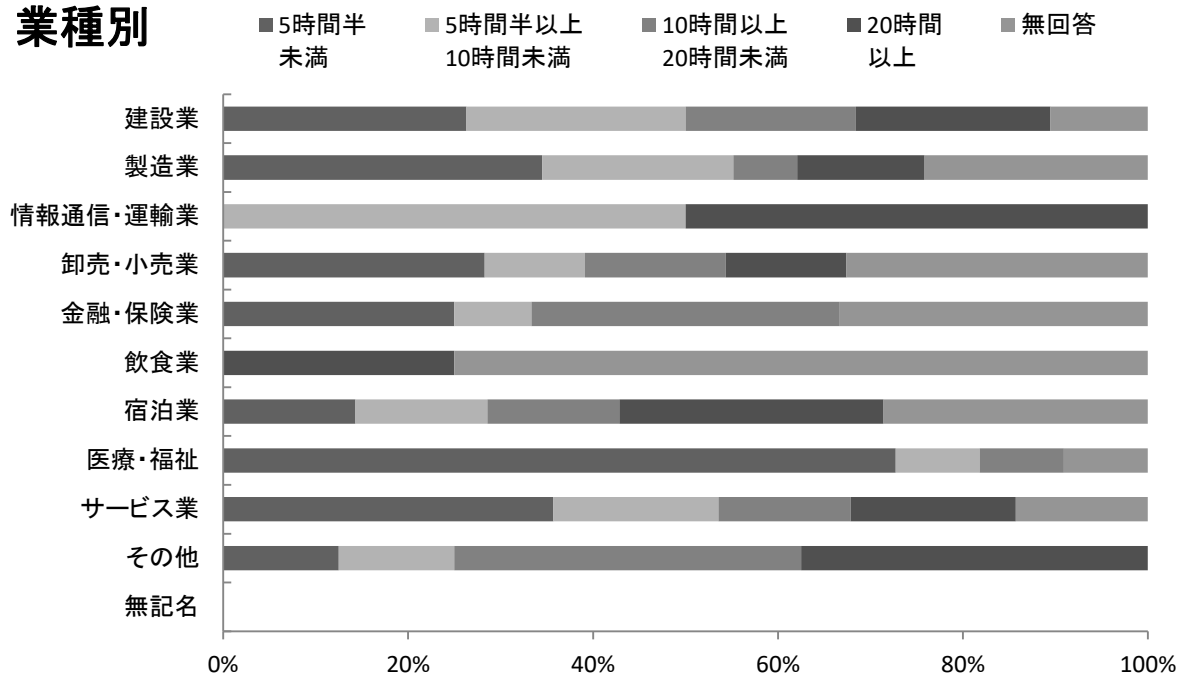
正社員における所定外労働時間について、「5時間半未満」と回答した事業所の割合が29.6%（189社中56社）で最も高い。次に割合が高いのが「5時間以上10時間未満」の16.9%（189社中32社）である。男性は「20時間以上」、女性は「5時間半未満」が最も高い。

業種別では、「医療・福祉」において所定労働時間が「5時間半未満」と回答した事業所の割合が72.7%であり、他の業種と比べて高い。

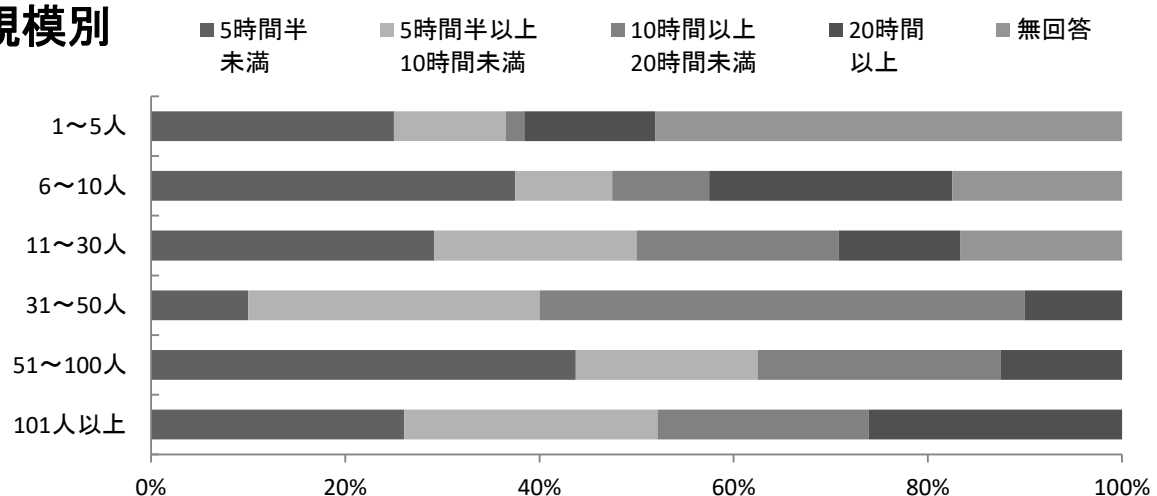
規模別では、「51～100人」において所定労働時間が「5時間半未満」と回答した事業所の割合が43.8%と最も高い。



業種別



規模別



12-1 平均所定外労働時間（正社員）

所定外労働時間（％）

	5時間半未満	5時間半以上10時間未満	10時間以上20時間未満	20時間以上	無回答
全体	29.6%	16.9%	15.3%	16.9%	21.2%
男性	11.1%	13.8%	15.9%	17.5%	41.8%
女性	21.2%	5.8%	7.4%	6.9%	58.7%

所定外労働時間（社）

	5時間半未満	5時間半以上10時間未満	10時間以上20時間未満	20時間以上	無回答	合計
全体	56社	32社	29社	32社	40社	189社
男性	21社	26社	30社	33社	79社	189社
女性	40社	11社	14社	13社	111社	189社

業種別 所定外労働時間（％）

業種別	5時間半未満	5時間半以上10時間未満	10時間以上20時間未満	20時間以上	無回答
建設業	26.3%	23.7%	18.4%	21.1%	10.5%
製造業	34.5%	20.7%	6.9%	13.8%	24.1%
情報通信・運輸業		50.0%		50.0%	
卸売・小売業	28.3%	10.9%	15.2%	13.0%	32.6%
金融・保険業	25.0%	8.3%	33.3%		33.3%
飲食業				25.0%	75.0%
宿泊業	14.3%	14.3%	14.3%	28.6%	28.6%
医療・福祉	72.7%	9.1%	9.1%		9.1%
サービス業	35.7%	17.9%	14.3%	17.9%	14.3%
その他	12.5%	12.5%	37.5%	37.5%	
無記名					

業種別 所定外労働時間（社）

業種別	5時間半未満	5時間半以上10時間未満	10時間以上20時間未満	20時間以上	無回答	合計
建設業	10社	9社	7社	8社	4社	38社
製造業	10社	6社	2社	4社	7社	29社
情報通信・運輸業		3社		3社		6社
卸売・小売業	13社	5社	7社	6社	15社	46社
金融・保険業	3社	1社	4社		4社	12社
飲食業				1社	3社	4社
宿泊業	1社	1社	1社	2社	2社	7社
医療・福祉	8社	1社	1社		1社	11社
サービス業	10社	5社	4社	5社	4社	28社
その他	1社	1社	3社	3社		8社
無記名						
合計	56社	32社	29社	32社	40社	189社

規模別 所定外労働時間（％）

規模別	5時間半未満	5時間半以上10時間未満	10時間以上20時間未満	20時間以上	無回答
1～5人	25.0%	11.5%	1.9%	13.5%	48.1%
6～10人	37.5%	10.0%	10.0%	25.0%	17.5%
11～30人	29.2%	20.8%	20.8%	12.5%	16.7%
31～50人	10.0%	30.0%	50.0%	10.0%	
51～100人	43.8%	18.8%	25.0%	12.5%	
101人以上	26.1%	26.1%	21.7%	26.1%	

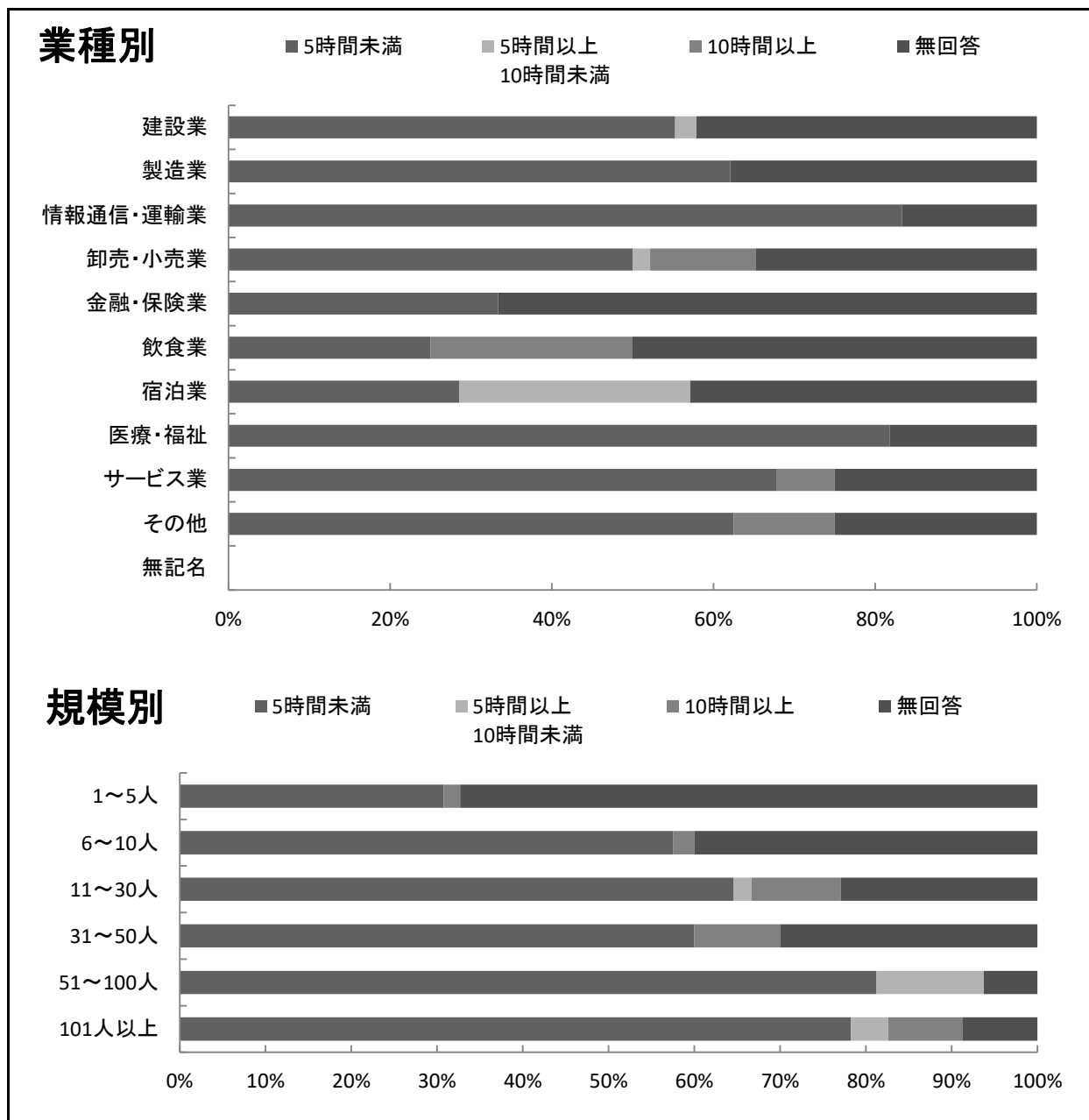
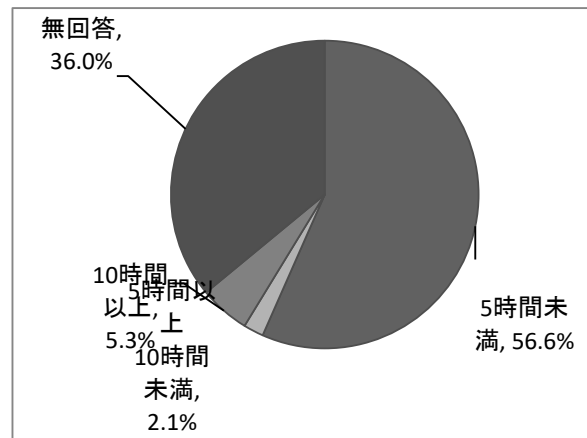
規模別 所定外労働時間（社）

規模別	5時間半未満	5時間半以上10時間未満	10時間以上20時間未満	20時間以上	無回答	合計
1～5人	13社	6社	1社	7社	25社	52社
6～10人	15社	4社	4社	10社	7社	40社
11～30人	14社	10社	10社	6社	8社	48社
31～50人	1社	3社	5社	1社		10社
51～100人	7社	3社	4社	2社		16社
101人以上	6社	6社	5社	6社		23社
合計	56社	32社	29社	32社	40社	189社

パートタイマーにおける所定外労働時間について、「5時間未満」と回答した事業所の割合が56.6%（189社中107社）で最も高く、男女別にみても「5時間未満」が最も高い。

業種別では、すべての業種でパートタイマーの所定外労働が行われている結果となっている。

規模別でも、すべての規模でパートタイマーの所定外労働が行われている結果となっている。



12-2 所定外労働時間（パートタイマー）

所定外労働時間（パートタイマー）（％）

	5時間未満	5時間以上 10時間未満	10時間以上	無回答
全体	56.6%	2.1%	5.3%	36.0%
男性	8.5%	1.6%	3.7%	86.2%
女性	11.1%	2.6%	2.6%	83.6%

所定外労働時間（パートタイマー）（社）

	5時間未満	5時間以上 10時間未満	10時間以上	無回答	合計
全体	107社	4社	10社	68社	189社
男性	16社	3社	7社	163社	189社
女性	21社	5社	5社	158社	189社

業種別 所定外労働時間（パートタイマー）（％）

業種別	5時間未満	5時間以上 10時間未満	10時間以上	無回答
建設業	55.3%	2.6%		42.1%
製造業	62.1%			37.9%
情報通信・運輸業	83.3%			16.7%
卸売・小売業	50.0%	2.2%	13.0%	34.8%
金融・保険業	33.3%			66.7%
飲食業	25.0%		25.0%	50.0%
宿泊業	28.6%	28.6%		42.9%
医療・福祉	81.8%			18.2%
サービス業	67.9%		7.1%	25.0%
その他	62.5%		12.5%	25.0%
無記名				

業種別 所定外労働時間（パートタイマー）（社）

業種別	5時間未満	5時間以上 10時間未満	10時間以上	無回答	合計
建設業	21社	1社		16社	38社
製造業	18社			11社	29社
情報通信・運輸業	5社			1社	6社
卸売・小売業	23社	1社	6社	16社	46社
金融・保険業	4社			8社	12社
飲食業	1社		1社	2社	4社
宿泊業	2社	2社		3社	7社
医療・福祉	9社			2社	11社
サービス業	19社		2社	7社	28社
その他	5社		1社	2社	8社
無記名					
合計	107社	4社	10社	68社	189社

規模別 所定外労働時間（パートタイマー）（％）

規模別	5時間未満	5時間以上 10時間未満	10時間以上	無回答
1～5人	30.8%		1.9%	67.3%
6～10人	57.5%		2.5%	40.0%
11～30人	64.6%	2.1%	10.4%	22.9%
31～50人	60.0%		10.0%	30.0%
51～100人	81.3%	12.5%		6.3%
101人以上	78.3%	4.3%	8.7%	8.7%

規模別 所定外労働時間（パートタイマー）（社）

規模別	5時間未満	5時間以上 10時間未満	10時間以上	無回答	合計
1～5人	16社		1社	35社	52社
6～10人	23社		1社	16社	40社
11～30人	31社	1社	5社	11社	48社
31～50人	6社		1社	3社	10社
51～100人	13社	2社		1社	16社
101人以上	18社	1社	2社	2社	23社
合計	107社	4社	10社	68社	189社