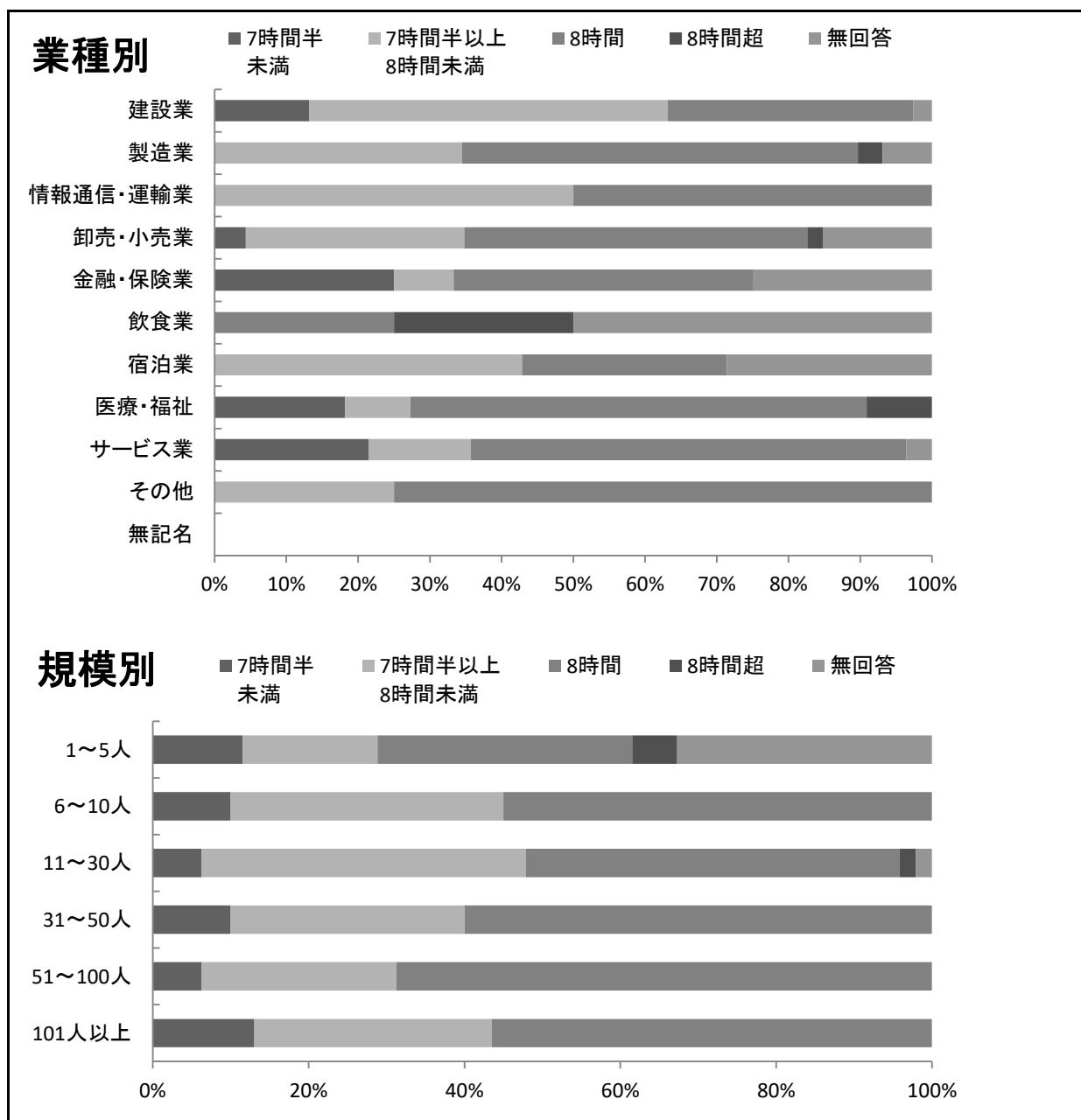
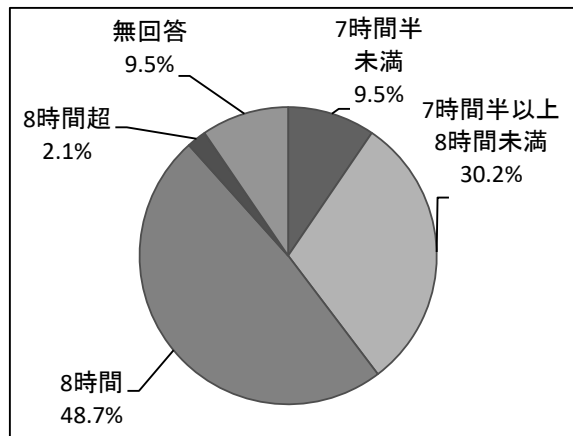


正社員における所定労働時間を、「7時間半以上8時間未満」又は「8時間」と定めている事業所の割合は78.9%（189社中149社）である。

業種別では、所定労働時間を「8時間」としている事業所数が多く、「その他」の割合は75.0%と最も高くなっている。

規模別でも、所定労働時間を「8時間」としている事業所数が多い。特に、従業員数が「51～100人」の割合は68.8%と最も高くなっている。



11-1 1日あたりの所定労働時間（正社員）

1日あたりの所定労働時間（正社員）（％）

	7時間半未満	7時間半以上8時間未満	8時間	8時間超	無回答
全体	9.5%	30.2%	48.7%	2.1%	9.5%

1日あたりの所定労働時間（正社員）（社）

	7時間半未満	7時間半以上8時間未満	8時間	8時間超	無回答	合計
全体	18社	57社	92社	4社	18社	189社

業種別 1日あたりの所定労働時間（正社員）（％）

業種別	7時間半未満	7時間半以上8時間未満	8時間	8時間超	無回答
建設業	13.2%	50.0%	34.2%		2.6%
製造業		34.5%	55.2%	3.4%	6.9%
情報通信・運輸業		50.0%	50.0%		
卸売・小売業	4.3%	30.4%	47.8%	2.2%	15.2%
金融・保険業	25.0%	8.3%	41.7%		25.0%
飲食業			25.0%	25.0%	50.0%
宿泊業		42.9%	28.6%		28.6%
医療・福祉	18.2%	9.1%	63.6%	9.1%	
サービス業	21.4%	14.3%	60.7%		3.6%
その他		25.0%	75.0%		
無記名					

業種別 1日あたりの所定労働時間（正社員）（社）

業種別	7時間半未満	7時間半以上8時間未満	8時間	8時間超	無回答	合計
建設業	5社	19社	13社		1社	38社
製造業		10社	16社	1社	2社	29社
情報通信・運輸業		3社	3社			6社
卸売・小売業	2社	14社	22社	1社	7社	46社
金融・保険業	3社	1社	5社		3社	12社
飲食業			1社	1社	2社	4社
宿泊業		3社	2社		2社	7社
医療・福祉	2社	1社	7社	1社		11社
サービス業	6社	4社	17社		1社	28社
その他		2社	6社			8社
無記名						
合計	18社	57社	92社	4社	18社	189社

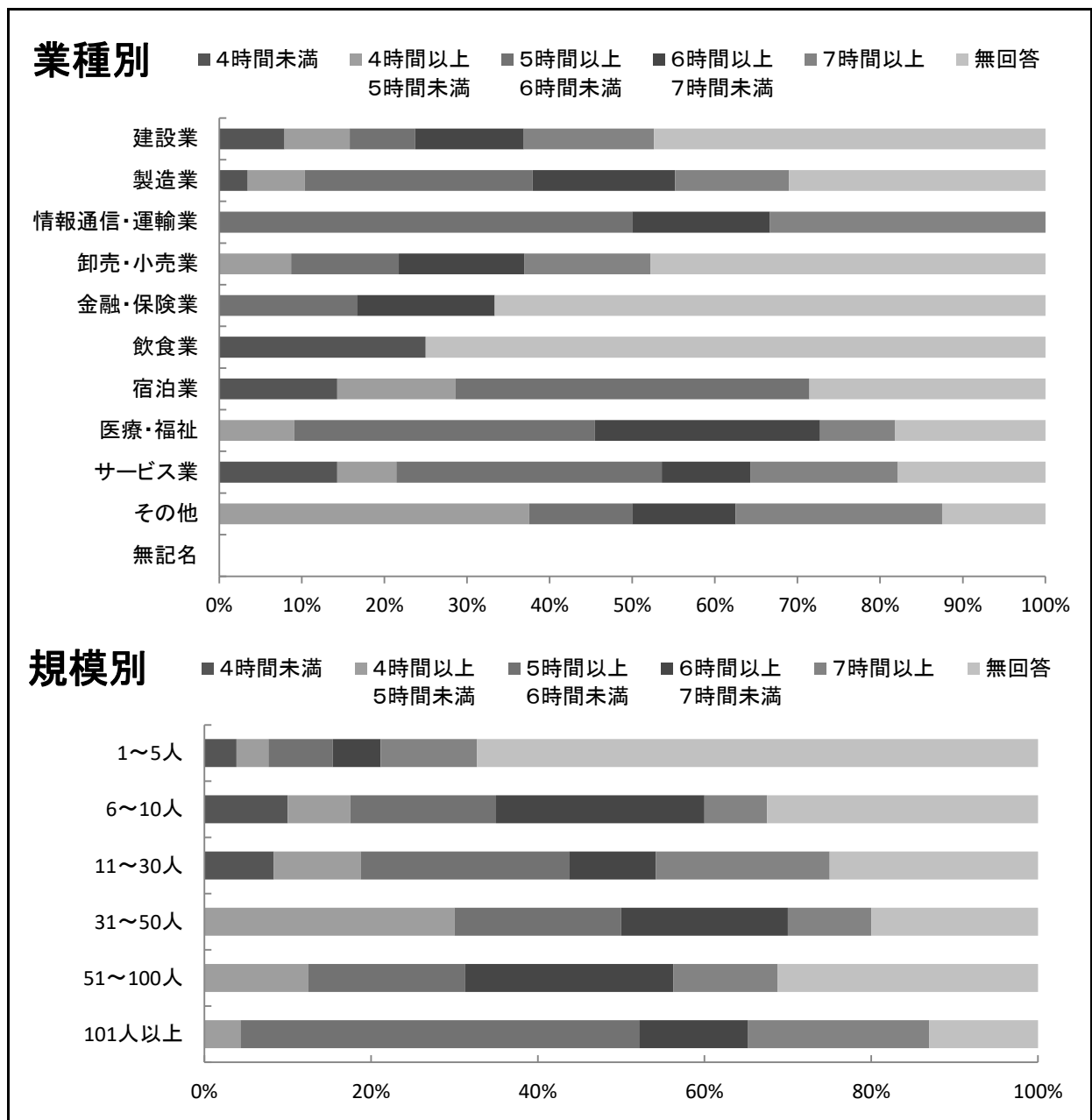
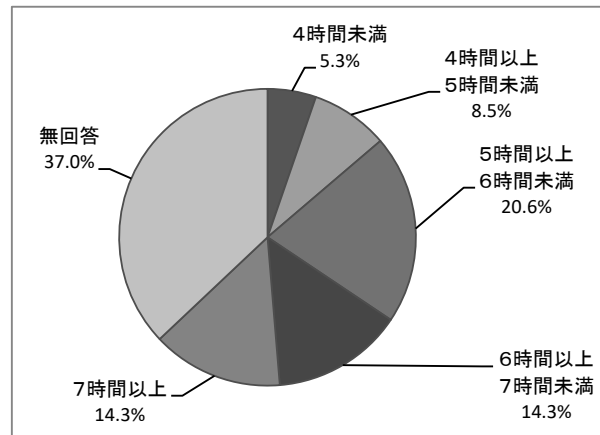
規模別 1日あたりの所定労働時間（正社員）（％）

規模別	7時間半未満	7時間半以上8時間未満	8時間	8時間超	無回答
1～5人	11.5%	17.3%	32.7%	5.8%	32.7%
6～10人	10.0%	35.0%	55.0%		
11～30人	6.3%	41.7%	47.9%	2.1%	2.1%
31～50人	10.0%	30.0%	60.0%		
51～100人	6.3%	25.0%	68.8%		
101人以上	13.0%	30.4%	56.5%		

規模別 1日あたりの所定労働時間（正社員）（社）

規模別	7時間半未満	7時間半以上8時間未満	8時間	8時間超	無回答	合計
1～5人	6社	9社	17社	3社	17社	52社
6～10人	4社	14社	22社			40社
11～30人	3社	20社	23社	1社	1社	48社
31～50人	1社	3社	6社			10社
51～100人	1社	4社	11社			16社
101人以上	3社	7社	13社			23社
合計	18社	57社	92社	4社	18社	189社

パートタイマーにおける1日の所定労働時間については、すべての業種、規模において様々な形態に分かれており、所定労働時間が幅広く設定されている。



11-2 1日あたりの所定労働時間（パートタイマー）

1日あたりの所定労働時間（パートタイマー）（％）

	4時間未満	4時間以上 5時間未満	5時間以上 6時間未満	6時間以上 7時間未満	7時間以上	無回答
全体	5.3%	8.5%	20.6%	14.3%	14.3%	37.0%

1日あたりの所定労働時間（パートタイマー）（社）

	4時間未満	4時間以上 5時間未満	5時間以上 6時間未満	6時間以上 7時間未満	7時間以上	無回答	合計
全体	10社	16社	39社	27社	27社	70社	189社

業種別 1日あたりの所定労働時間（パートタイマー）（％）

業種別	4時間未満	4時間以上 5時間未満	5時間以上 6時間未満	6時間以上 7時間未満	7時間以上	無回答
建設業	7.9%	7.9%	7.9%	13.2%	15.8%	47.4%
製造業	3.4%	6.9%	27.6%	17.2%	13.8%	31.0%
情報通信・運輸業			50.0%	16.7%	33.3%	
卸売・小売業		8.7%	13.0%	15.2%	15.2%	47.8%
金融・保険業			16.7%	16.7%		66.7%
飲食業	25.0%					75.0%
宿泊業	14.3%	14.3%	42.9%			28.6%
医療・福祉		9.1%	36.4%	27.3%	9.1%	18.2%
サービス業	14.3%	7.1%	32.1%	10.7%	17.9%	17.9%
その他		37.5%	12.5%	12.5%	25.0%	12.5%
無記名						

業種別 1日あたりの所定労働時間（パートタイマー）（社）

業種別	4時間未満	4時間以上 5時間未満	5時間以上 6時間未満	6時間以上 7時間未満	7時間以上	無回答	合計
建設業	3社	3社	3社	5社	6社	18社	38社
製造業	1社	2社	8社	5社	4社	9社	29社
情報通信・運輸業			3社	1社	2社		6社
卸売・小売業		4社	6社	7社	7社	22社	46社
金融・保険業			2社	2社		8社	12社
飲食業	1社					3社	4社
宿泊業	1社	1社	3社			2社	7社
医療・福祉		1社	4社	3社	1社	2社	11社
サービス業	4社	2社	9社	3社	5社	5社	28社
その他		3社	1社	1社	2社	1社	8社
無記名							
合計	10社	16社	39社	27社	27社	70社	189社

規模別 1日あたりの所定労働時間（パートタイマー）（％）

規模別	4時間未満	4時間以上 5時間未満	5時間以上 6時間未満	6時間以上 7時間未満	7時間以上	無回答
1～5人	3.8%	3.8%	7.7%	5.8%	11.5%	67.3%
6～10人	10.0%	7.5%	17.5%	25.0%	7.5%	32.5%
11～30人	8.3%	10.4%	25.0%	10.4%	20.8%	25.0%
31～50人		30.0%	20.0%	20.0%	10.0%	20.0%
51～100人		12.5%	18.8%	25.0%	12.5%	31.3%
101人以上		4.3%	47.8%	13.0%	21.7%	13.0%

規模別 1日あたりの所定労働時間（パートタイマー）（社）

規模別	4時間未満	4時間以上 5時間未満	5時間以上 6時間未満	6時間以上 7時間未満	7時間以上	無回答	合計
1～5人	2社	2社	4社	3社	6社	35社	52社
6～10人	4社	3社	7社	10社	3社	13社	40社
11～30人	4社	5社	12社	5社	10社	12社	48社
31～50人		3社	2社	2社	1社	2社	10社
51～100人		2社	3社	4社	2社	5社	16社
101人以上		1社	11社	3社	5社	3社	23社
合計	10社	16社	39社	27社	27社	70社	189社