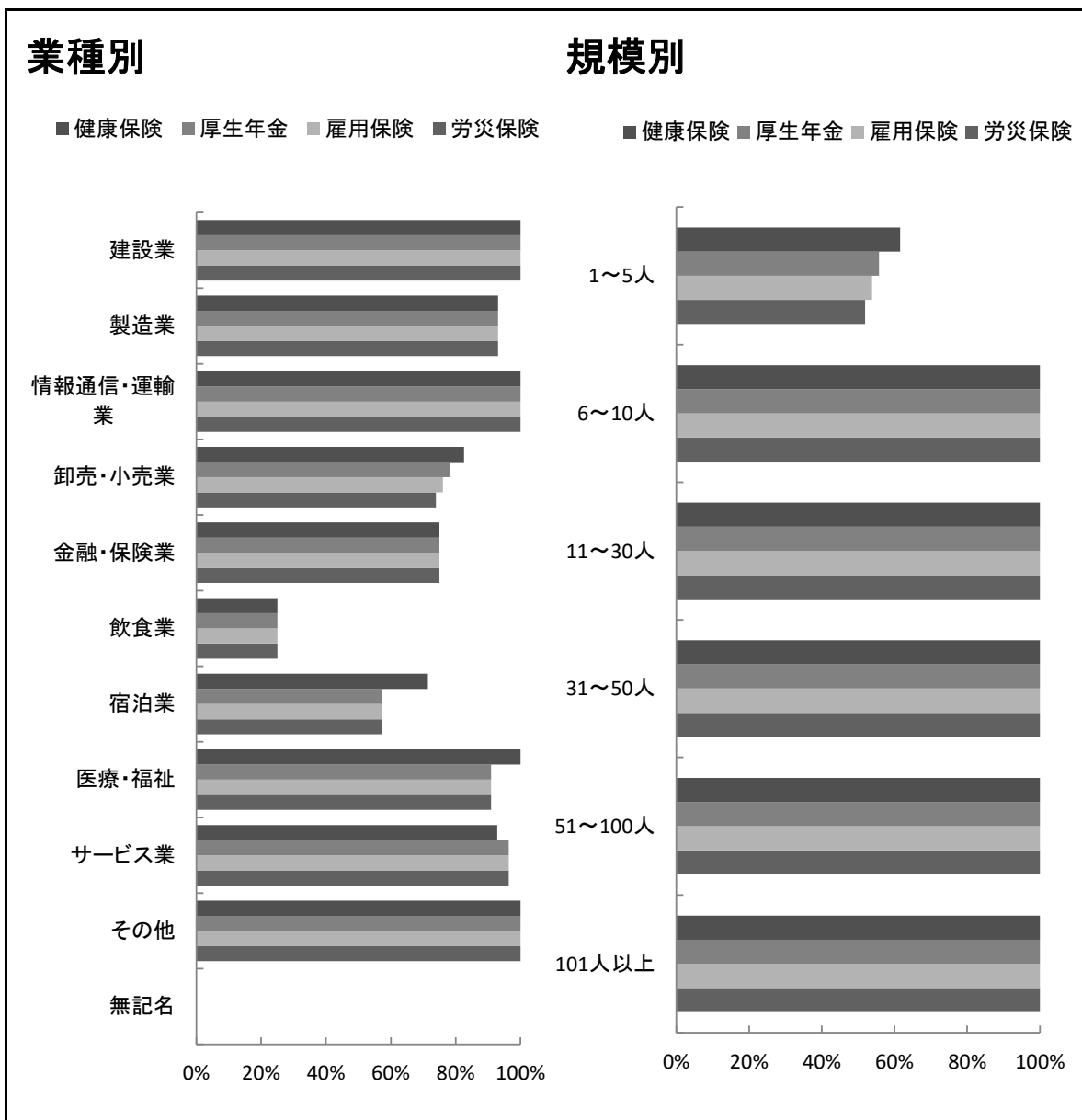
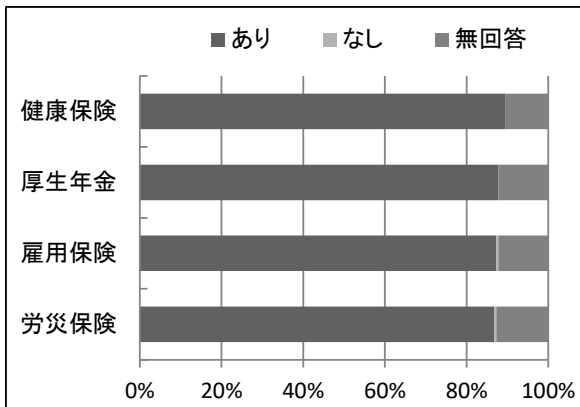


正社員における社会保険・労働保険の加入状況は、全体で約85%の事業所が加入している。
 業種別では、「建設業」「情報通信・運輸業」「その他」において、回答のあった全ての事業所で正社員が健康・厚生・雇用・労災の各種保険に加入している。
 規模別では、従業員数が「6人以上」の全ての事業所で、正社員が健康・厚生・雇用・労災全ての保険に加入している。



9-1 社会保険・労働保険の加入状況（正社員）

社会保険・労働保険加入状況（正社員）（％）

	あり	なし	無回答
健康保険	89.4%		10.6%
厚生年金	87.8%		12.2%
雇用保険	87.3%	0.5%	12.2%
労災保険	86.8%	0.5%	12.7%

社会保険・労働保険加入状況（正社員）（社）

	あり	なし	無回答	合計
健康保険	169社		20社	189社
厚生年金	166社		23社	189社
雇用保険	165社	1社	23社	189社
労災保険	164社	1社	24社	189社

業種別

社会保険・労働保険加入状況（正社員）（％）

業種別	健康保険	厚生年金	雇用保険	労災保険
建設業	100.0%	100.0%	100.0%	100.0%
製造業	93.1%	93.1%	93.1%	93.1%
情報通信・運輸業	100.0%	100.0%	100.0%	100.0%
卸売・小売業	82.6%	78.3%	76.1%	73.9%
金融・保険業	75.0%	75.0%	75.0%	75.0%
飲食業	25.0%	25.0%	25.0%	25.0%
宿泊業	71.4%	57.1%	57.1%	57.1%
医療・福祉	100.0%	90.9%	90.9%	90.9%
サービス業	92.9%	96.4%	96.4%	96.4%
その他	100.0%	100.0%	100.0%	100.0%
無記名				
合計	89.4%	87.8%	87.3%	86.8%

業種別

社会保険・労働保険加入状況（正社員）（社）

業種別	健康保険	厚生年金	雇用保険	労災保険	事業所数
建設業	38社	38社	38社	38社	38社
製造業	27社	27社	27社	27社	29社
情報通信・運輸業	6社	6社	6社	6社	6社
卸売・小売業	38社	36社	35社	34社	46社
金融・保険業	9社	9社	9社	9社	12社
飲食業	1社	1社	1社	1社	4社
宿泊業	5社	4社	4社	4社	7社
医療・福祉	11社	10社	10社	10社	11社
サービス業	26社	27社	27社	27社	28社
その他	8社	8社	8社	8社	8社
無記名					
合計	169社	166社	165社	164社	189社

規模別

社会保険・労働保険加入状況（正社員）（％）

規模別	健康保険	厚生年金	雇用保険	労災保険
1～5人	61.5%	55.8%	53.8%	51.9%
6～10人	100.0%	100.0%	100.0%	100.0%
11～30人	100.0%	100.0%	100.0%	100.0%
31～50人	100.0%	100.0%	100.0%	100.0%
51～100人	100.0%	100.0%	100.0%	100.0%
101人以上	100.0%	100.0%	100.0%	100.0%
合計	89.4%	87.8%	87.3%	86.8%

規模別

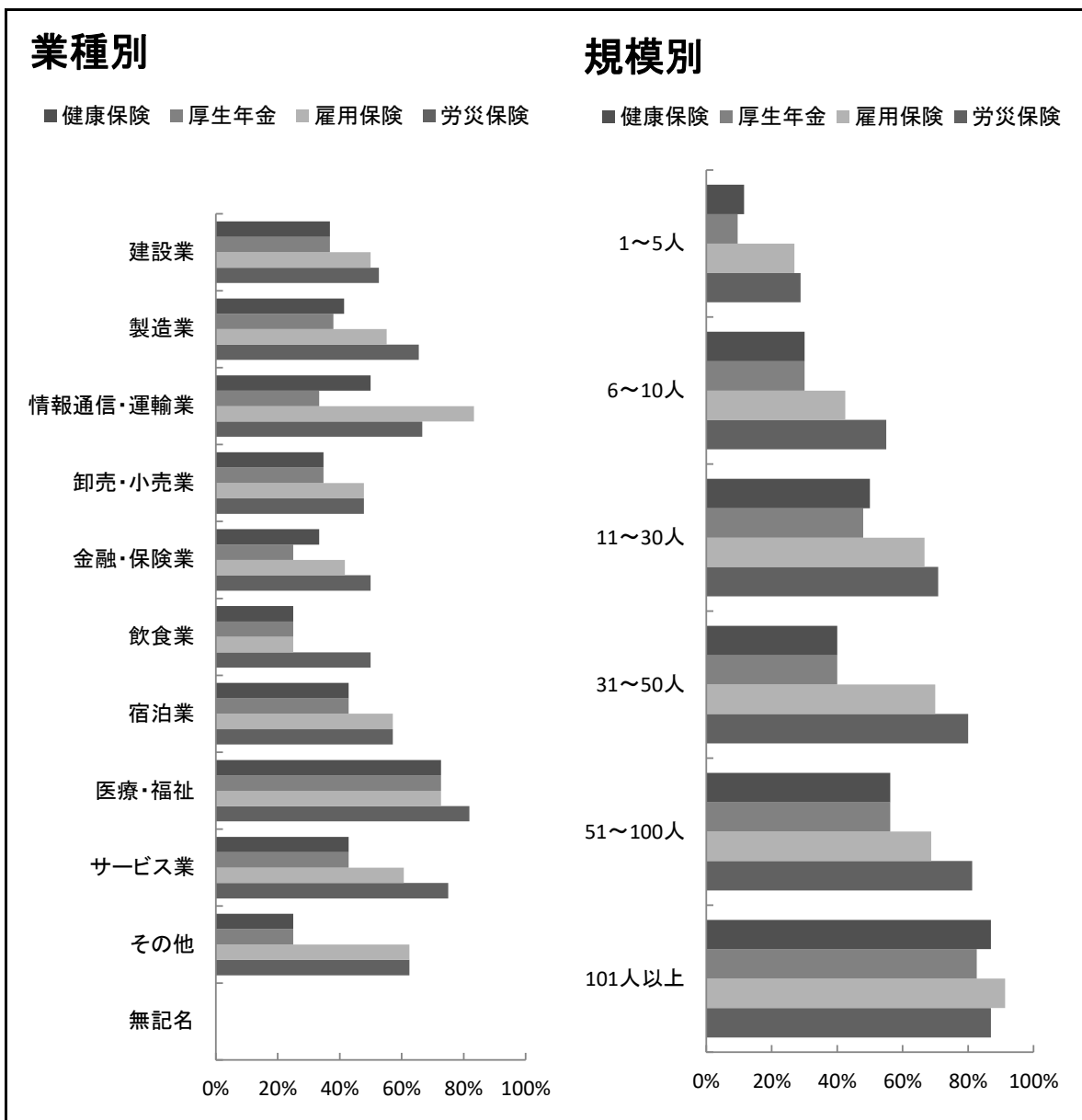
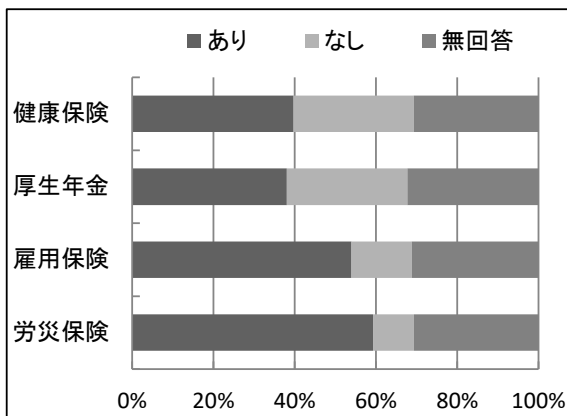
社会保険・労働保険加入状況（正社員）（社）

規模別	健康保険	厚生年金	雇用保険	労災保険	事業所数
1～5人	32社	29社	28社	27社	52社
6～10人	40社	40社	40社	40社	40社
11～30人	48社	48社	48社	48社	48社
31～50人	10社	10社	10社	10社	10社
51～100人	16社	16社	16社	16社	16社
101人以上	23社	23社	23社	23社	23社
合計	169社	166社	165社	164社	189社

パートタイマーにおける社会保険の加入状況は、正社員の加入状況と比べ割合が低くなっている。

業種別にみても、全体的に加入率は低く、健康・厚生各保険においては7割を超える「医療・福祉」を除き、5割以下となっている。

規模別では、従業員数が「10人以下」の事業所においては加入率が低く、健康・厚生各保険においては3割以下となっている。



9-2 社会保険・労働保険の加入状況（パートタイマー）

社会保険・労働保険加入状況（パートタイマー）（％）

	あり	なし	無回答
健康保険	39.7%	29.6%	30.7%
厚生年金	38.1%	29.6%	32.3%
雇用保険	54.0%	14.8%	31.2%
労災保険	59.3%	10.1%	30.7%

社会保険・労働保険加入状況（パートタイマー）（社）

	あり	なし	無回答	合計
健康保険	75社	56社	58社	189社
厚生年金	72社	56社	61社	189社
雇用保険	102社	28社	59社	189社
労災保険	112社	19社	58社	189社

業種別

社会保険・労働保険加入状況（パートタイマー）（％）

業種別	健康保険	厚生年金	雇用保険	労災保険
建設業	36.8%	36.8%	50.0%	52.6%
製造業	41.4%	37.9%	55.2%	65.5%
情報通信・運輸業	50.0%	33.3%	83.3%	66.7%
卸売・小売業	34.8%	34.8%	47.8%	47.8%
金融・保険業	33.3%	25.0%	41.7%	50.0%
飲食業	25.0%	25.0%	25.0%	50.0%
宿泊業	42.9%	42.9%	57.1%	57.1%
医療・福祉	72.7%	72.7%	72.7%	81.8%
サービス業	42.9%	42.9%	60.7%	75.0%
その他	25.0%	25.0%	62.5%	62.5%
無記名				
合計	39.7%	38.1%	54.0%	59.3%

業種別

社会保険・労働保険加入状況（パートタイマー）（社）

業種別	健康保険	厚生年金	雇用保険	労災保険	事業所数
建設業	14社	14社	19社	20社	38社
製造業	12社	11社	16社	19社	29社
情報通信・運輸業	3社	2社	5社	4社	6社
卸売・小売業	16社	16社	22社	22社	46社
金融・保険業	4社	3社	5社	6社	12社
飲食業	1社	1社	1社	2社	4社
宿泊業	3社	3社	4社	4社	7社
医療・福祉	8社	8社	8社	9社	11社
サービス業	12社	12社	17社	21社	28社
その他	2社	2社	5社	5社	8社
無記名					
合計	75社	72社	102社	112社	189社

規模別

社会保険・労働保険加入状況（パートタイマー）（％）

規模別	健康保険	厚生年金	雇用保険	労災保険
1～5人	11.5%	9.6%	26.9%	28.8%
6～10人	30.0%	30.0%	42.5%	55.0%
11～30人	50.0%	47.9%	66.7%	70.8%
31～50人	40.0%	40.0%	70.0%	80.0%
51～100人	56.3%	56.3%	68.8%	81.3%
101人以上	87.0%	82.6%	91.3%	87.0%
合計	39.7%	38.1%	54.0%	59.3%

規模別

社会保険・労働保険加入状況（パートタイマー）（社）

規模別	健康保険	厚生年金	雇用保険	労災保険	事業所数
1～5人	6社	5社	14社	15社	52社
6～10人	12社	12社	17社	22社	40社
11～30人	24社	23社	32社	34社	48社
31～50人	4社	4社	7社	8社	10社
51～100人	9社	9社	11社	13社	16社
101人以上	20社	19社	21社	20社	23社
合計	75社	72社	102社	112社	189社