

(参考) 応急修理の写真について


- 1 見積書の工事種別ごとに撮影してください。
- 2 それぞれの工事種別ごとに施工前、施工中、施工後を撮影してください。
(可能な限り同じ方向から撮影してください。)
- 3 施工前、施工中、施工後の順に写真をまとめます。

【例】


見積書の工事種別が、仮設工事、木工事、屋根工事の場合

【施工前】


仮設工事



木工事




屋根工事



【施行中】


仮設工事



木工事




屋根工事




【施行後】

仮設工事



木工事



屋根工事

