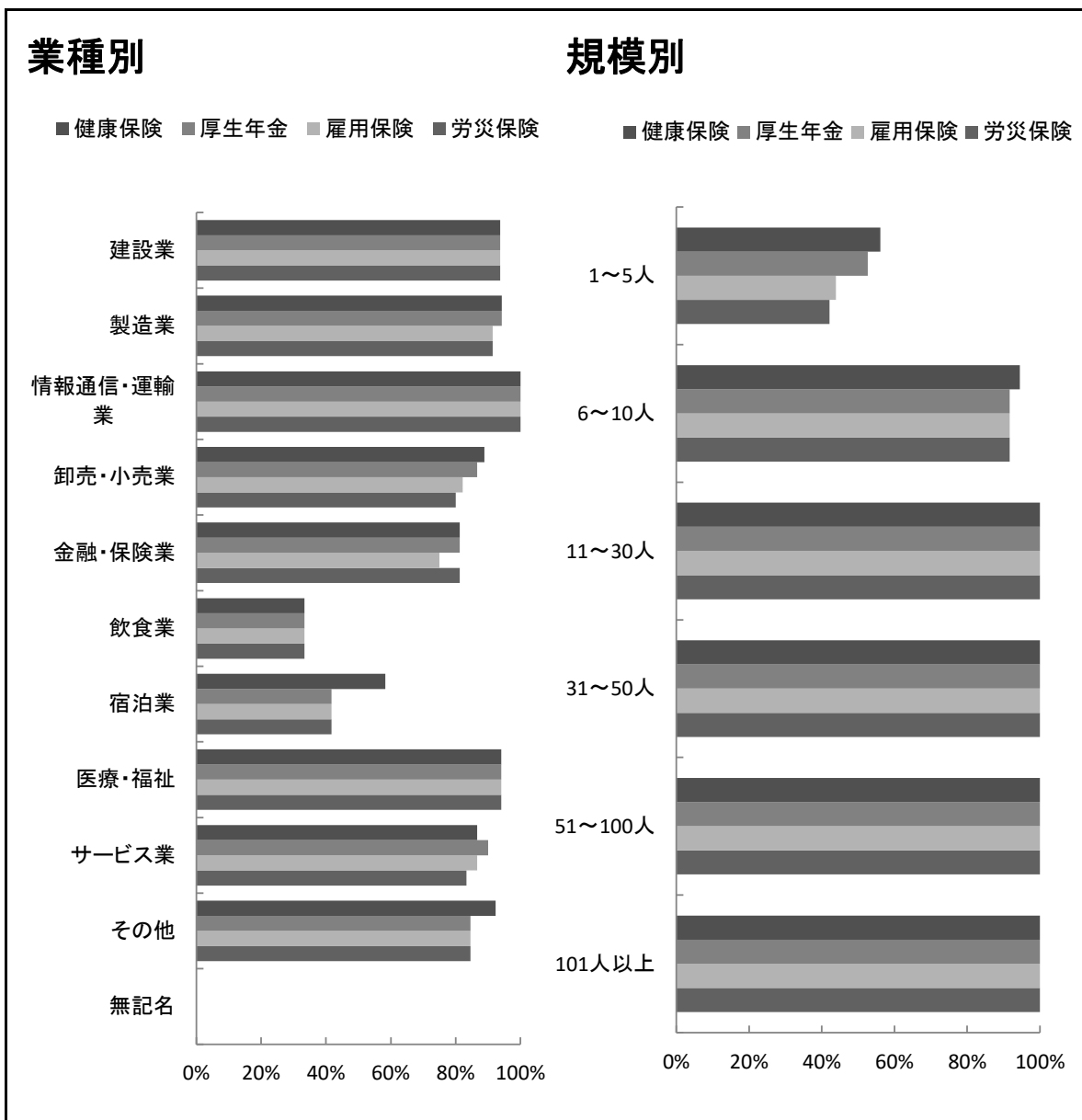
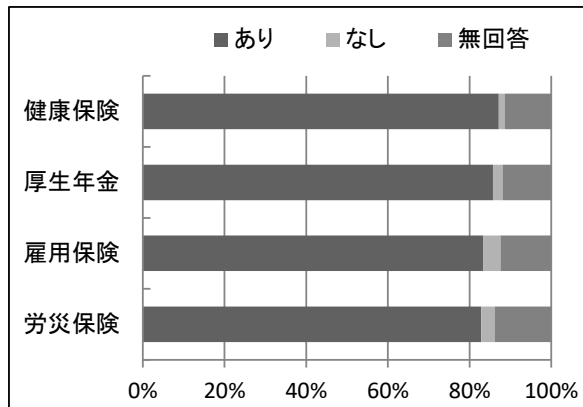


正社員における社会保険・労働保険の加入状況は、全体で約85%の事業所が加入している。
 業種別では、「情報通信・運輸業」において、回答のあった全ての事業所で正社員が健康・厚生・雇用・労災の各種保険に加入している。
 規模別では、従業員数が11人以上の全ての事業所で、正社員が健康・厚生・雇用・労災全ての保険に加入している。



9-1 社会保険・労働保険の加入状況（正社員）

社会保険・労働保険加入状況（正社員）（％）

	あり	なし	無回答
健康保険	87.1%	1.4%	11.4%
厚生年金	85.7%	2.4%	11.9%
雇用保険	83.3%	4.3%	12.4%
労災保険	82.9%	3.3%	13.8%

社会保険・労働保険加入状況（正社員）（社）

	あり	なし	無回答	合計
健康保険	183社	3社	24社	210社
厚生年金	180社	5社	25社	210社
雇用保険	175社	9社	26社	210社
労災保険	174社	7社	29社	210社

業種別

社会保険・労働保険加入状況（正社員）（％）

業種別	健康保険	厚生年金	雇用保険	労災保険
建設業	93.8%	93.8%	93.8%	93.8%
製造業	94.3%	94.3%	91.4%	91.4%
情報通信・運輸業	100.0%	100.0%	100.0%	100.0%
卸売・小売業	88.9%	86.7%	82.2%	80.0%
金融・保険業	81.3%	81.3%	75.0%	81.3%
飲食業	33.3%	33.3%	33.3%	33.3%
宿泊業	58.3%	41.7%	41.7%	41.7%
医療・福祉	94.1%	94.1%	94.1%	94.1%
サービス業	86.7%	90.0%	86.7%	83.3%
その他	92.3%	84.6%	84.6%	84.6%
無記名				
合計	87.1%	85.7%	83.3%	82.9%

業種別

社会保険・労働保険加入状況（正社員）（社）

業種別	健康保険	厚生年金	雇用保険	労災保険	事業所数
建設業	30社	30社	30社	30社	32社
製造業	33社	33社	32社	32社	35社
情報通信・運輸業	4社	4社	4社	4社	4社
卸売・小売業	40社	39社	37社	36社	45社
金融・保険業	13社	13社	12社	13社	16社
飲食業	2社	2社	2社	2社	6社
宿泊業	7社	5社	5社	5社	12社
医療・福祉	16社	16社	16社	16社	17社
サービス業	26社	27社	26社	25社	30社
その他	12社	11社	11社	11社	13社
無記名					
合計	183社	180社	175社	174社	210社

規模別

社会保険・労働保険加入状況（正社員）（％）

規模別	健康保険	厚生年金	雇用保険	労災保険
1～5人	56.1%	52.6%	43.9%	42.1%
6～10人	94.4%	91.7%	91.7%	91.7%
11～30人	100.0%	100.0%	100.0%	100.0%
31～50人	100.0%	100.0%	100.0%	100.0%
51～100人	100.0%	100.0%	100.0%	100.0%
101人以上	100.0%	100.0%	100.0%	100.0%
合計	87.1%	85.7%	83.3%	82.9%

規模別

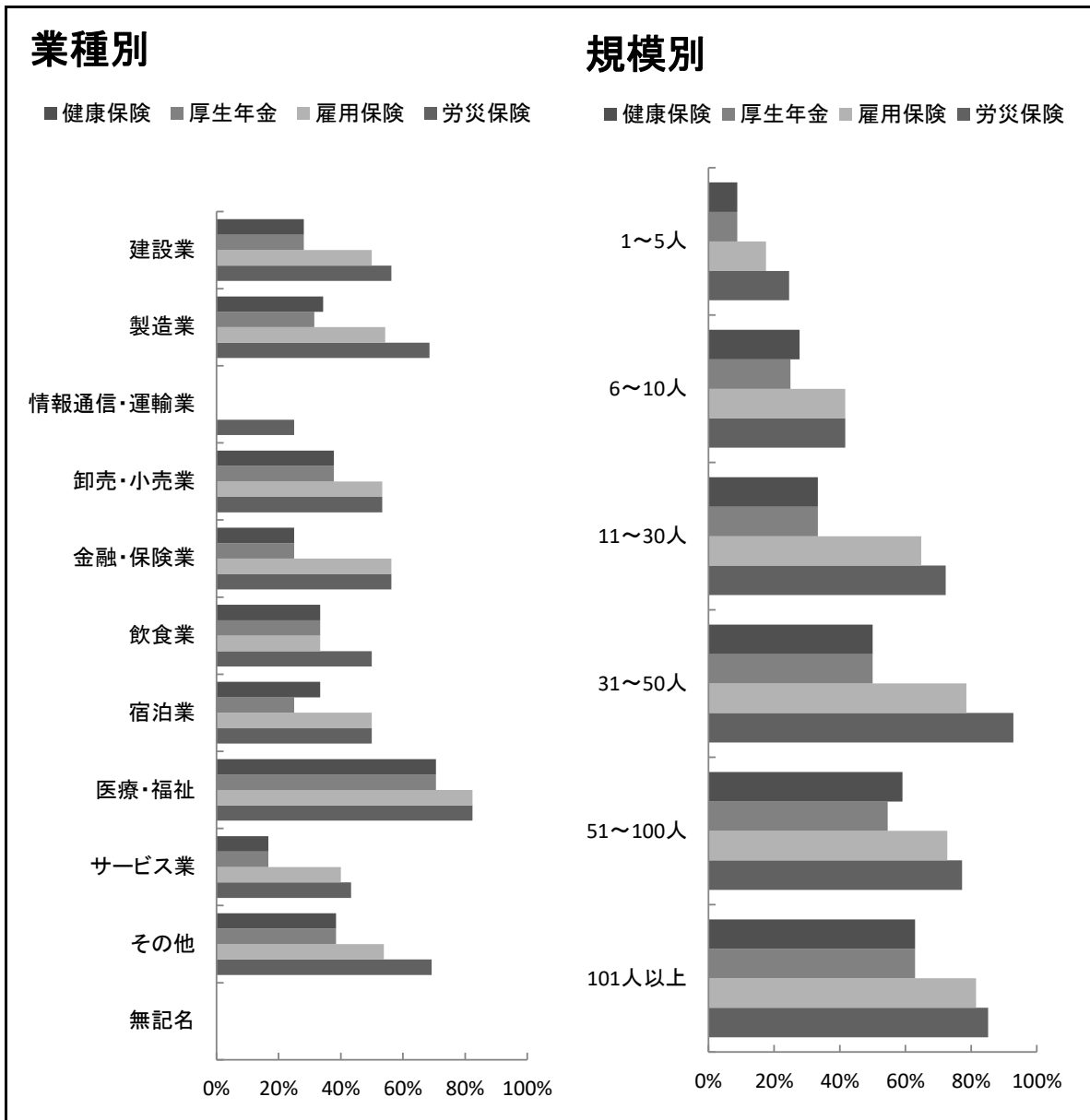
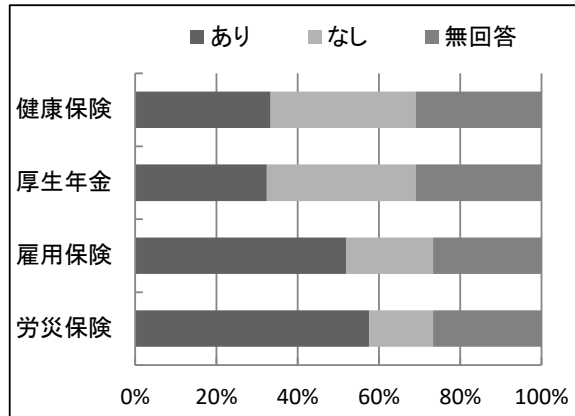
社会保険・労働保険加入状況（正社員）（社）

規模別	健康保険	厚生年金	雇用保険	労災保険	事業所数
1～5人	32社	30社	25社	24社	57社
6～10人	34社	33社	33社	33社	36社
11～30人	54社	54社	54社	54社	54社
31～50人	14社	14社	14社	14社	14社
51～100人	22社	22社	22社	22社	22社
101人以上	27社	27社	27社	27社	27社
合計	183社	180社	175社	174社	210社

パートタイマーにおける社会保険の加入状況は、正社員の加入状況と比べ割合が低くなっている。

業種別にみても、全体的に加入率は低く、健康・厚生各保険においては7割を超える「医療・福祉」を除き、4割を下回っている。

規模別では、従業員数が10人以下の事業所においては加入率が低く、健康・厚生各保険においては3割を下回っている。



9-2 社会保険・労働保険の加入状況（パートタイマー）

社会保険・労働保険加入状況（パートタイマー）（％）

	あり	なし	無回答
健康保険	33.3%	35.7%	31.0%
厚生年金	32.4%	36.7%	31.0%
雇用保険	51.9%	21.4%	26.7%
労災保険	57.6%	15.7%	26.7%

社会保険・労働保険加入状況（パートタイマー）（社）

	あり	なし	無回答	合計
健康保険	70社	75社	65社	210社
厚生年金	68社	77社	65社	210社
雇用保険	109社	45社	56社	210社
労災保険	121社	33社	56社	210社

業種別

社会保険・労働保険加入状況（パートタイマー）（％）

業種別	健康保険	厚生年金	雇用保険	労災保険
建設業	28.1%	28.1%	50.0%	56.3%
製造業	34.3%	31.4%	54.3%	68.6%
情報通信・運輸業				25.0%
卸売・小売業	37.8%	37.8%	53.3%	53.3%
金融・保険業	25.0%	25.0%	56.3%	56.3%
飲食業	33.3%	33.3%	33.3%	50.0%
宿泊業	33.3%	25.0%	50.0%	50.0%
医療・福祉	70.6%	70.6%	82.4%	82.4%
サービス業	16.7%	16.7%	40.0%	43.3%
その他	38.5%	38.5%	53.8%	69.2%
無記名				
合計	33.3%	32.4%	51.9%	57.6%

業種別

社会保険・労働保険加入状況（パートタイマー）（社）

業種別	健康保険	厚生年金	雇用保険	労災保険	事業所数
建設業	9社	9社	16社	18社	32社
製造業	12社	11社	19社	24社	35社
情報通信・運輸業				1社	4社
卸売・小売業	17社	17社	24社	24社	45社
金融・保険業	4社	4社	9社	9社	16社
飲食業	2社	2社	2社	3社	6社
宿泊業	4社	3社	6社	6社	12社
医療・福祉	12社	12社	14社	14社	17社
サービス業	5社	5社	12社	13社	30社
その他	5社	5社	7社	9社	13社
無記名					
合計	70社	68社	109社	121社	210社

規模別

社会保険・労働保険加入状況（パートタイマー）（％）

規模別	健康保険	厚生年金	雇用保険	労災保険
1～5人	8.8%	8.8%	17.5%	24.6%
6～10人	27.8%	25.0%	41.7%	41.7%
11～30人	33.3%	33.3%	64.8%	72.2%
31～50人	50.0%	50.0%	78.6%	92.9%
51～100人	59.1%	54.5%	72.7%	77.3%
101人以上	63.0%	63.0%	81.5%	85.2%
合計	33.3%	32.4%	51.9%	57.6%

規模別

社会保険・労働保険加入状況（パートタイマー）（社）

規模別	健康保険	厚生年金	雇用保険	労災保険	事業所数
1～5人	5社	5社	10社	14社	57社
6～10人	10社	9社	15社	15社	36社
11～30人	18社	18社	35社	39社	54社
31～50人	7社	7社	11社	13社	14社
51～100人	13社	12社	16社	17社	22社
101人以上	17社	17社	22社	23社	27社
合計	70社	68社	109社	121社	210社