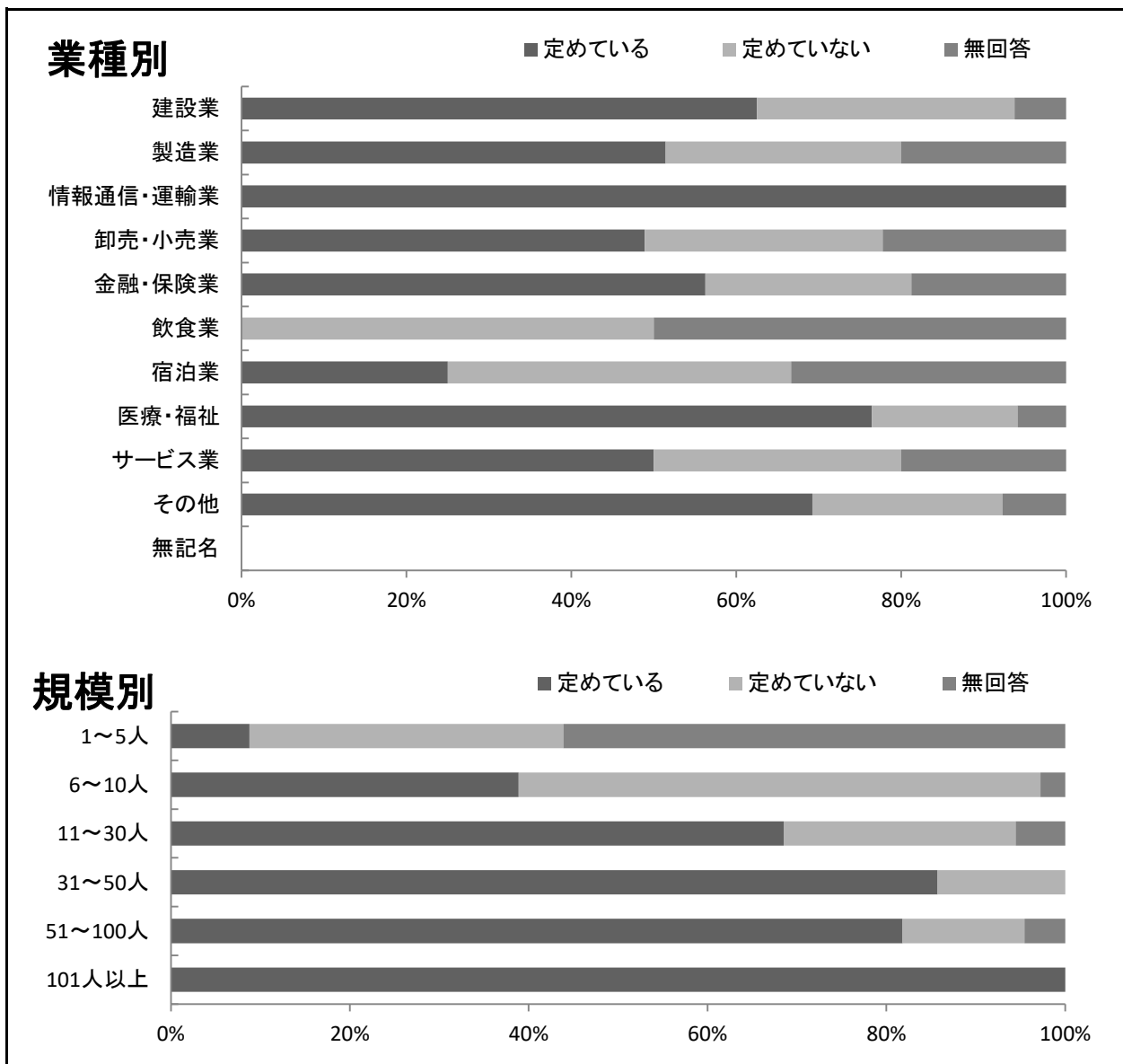
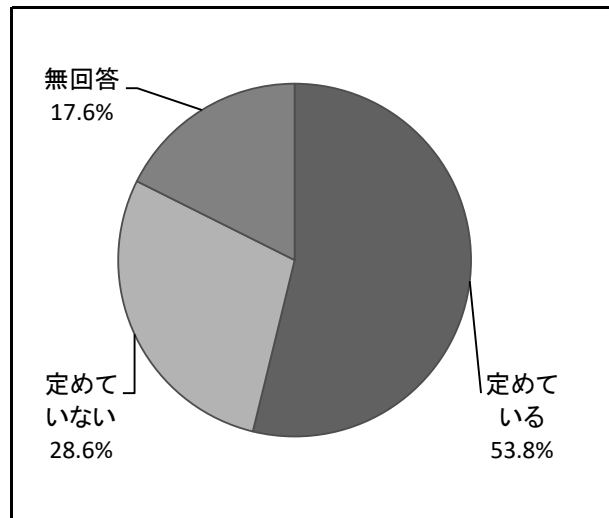


介護休業制度を定めている事業所の割合は、53.8%（210社中113社）である。

業種別では、「情報通信・運輸業」において当該制度を定めている事業所の割合が最も高く100.0%（4社中4社）、次に「医療・福祉」が76.5%（17社中13社）である。

規模別では、従業員数「101人以上」の事業所が100.0%（27社中27社）で最も高く、次に「31～50人」の事業所が85.7%（14社中12社）である。



26-1 介護休業制度の有無

介護休業制度の有無 (%)

	定めている	定めていない	無回答
全体	53.8%	28.6%	17.6%

介護休業制度の有無 (社)

	定めている	定めていない	無回答	全体
全体	113社	60社	37社	210社

介護休業取得者 (人)

	男性	女性
介護休業取得者	2人	1人

業種別 介護休業制度の有無 (%)

業種別	定めている	定めていない	無回答
建設業	62.5%	31.3%	6.3%
製造業	51.4%	28.6%	20.0%
情報通信・運輸業	100.0%		
卸売・小売業	48.9%	28.9%	22.2%
金融・保険業	56.3%	25.0%	18.8%
飲食業		50.0%	50.0%
宿泊業	25.0%	41.7%	33.3%
医療・福祉	76.5%	17.6%	5.9%
サービス業	50.0%	30.0%	20.0%
その他	69.2%	23.1%	7.7%
無記名			

業種別 介護休業制度の有無 (社)

業種別	定めている	定めていない	無回答	全体
建設業	20社	10社	2社	32社
製造業	18社	10社	7社	35社
情報通信・運輸業	4社			4社
卸売・小売業	22社	13社	10社	45社
金融・保険業	9社	4社	3社	16社
飲食業		3社	3社	6社
宿泊業	3社	5社	4社	12社
医療・福祉	13社	3社	1社	17社
サービス業	15社	9社	6社	30社
その他	9社	3社	1社	13社
無記名				
合計	113社	60社	37社	210社

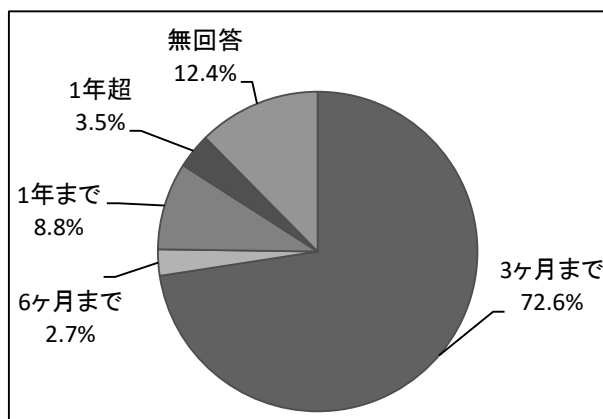
規模別 介護休業制度の有無 (%)

規模別	定めている	定めていない	無回答
1~5人	8.8%	35.1%	56.1%
6~10人	38.9%	58.3%	2.8%
11~30人	68.5%	25.9%	5.6%
31~50人	85.7%	14.3%	
51~100人	81.8%	13.6%	4.5%
101人以上	100.0%		

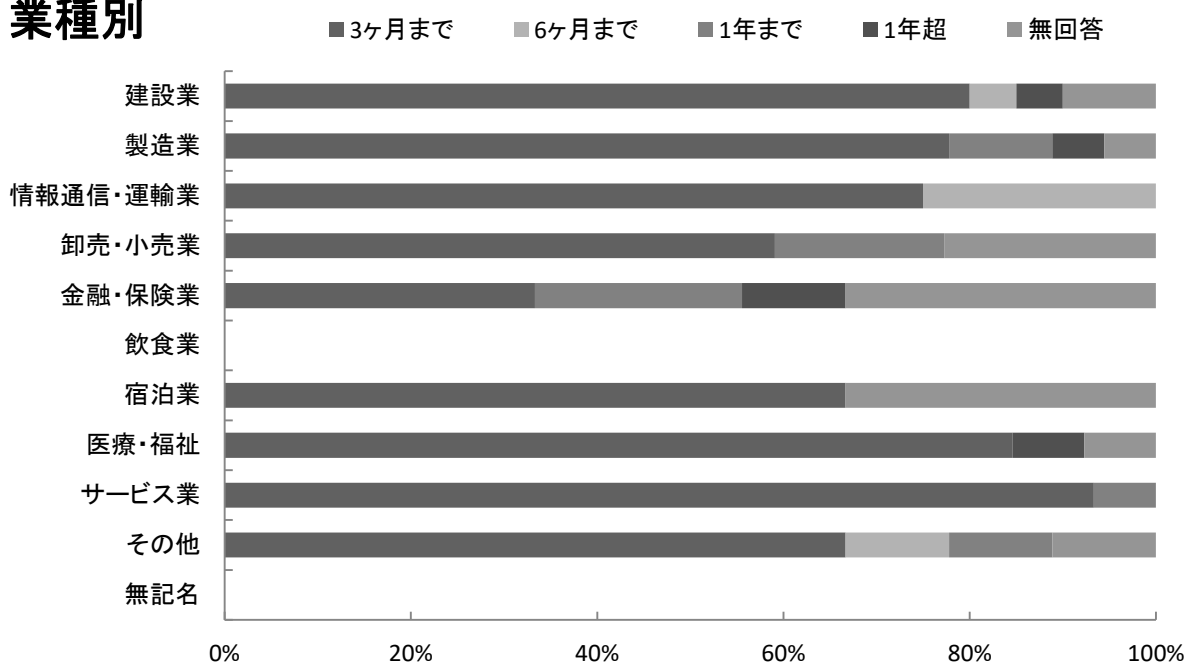
規模別 介護休業制度の有無 (社)

規模別	定めている	定めていない	無回答	全体
1~5人	5社	20社	32社	57社
6~10人	14社	21社	1社	36社
11~30人	37社	14社	3社	54社
31~50人	12社	2社		14社
51~100人	18社	3社	1社	22社
101人以上	27社			27社
合計	113社	60社	37社	210社

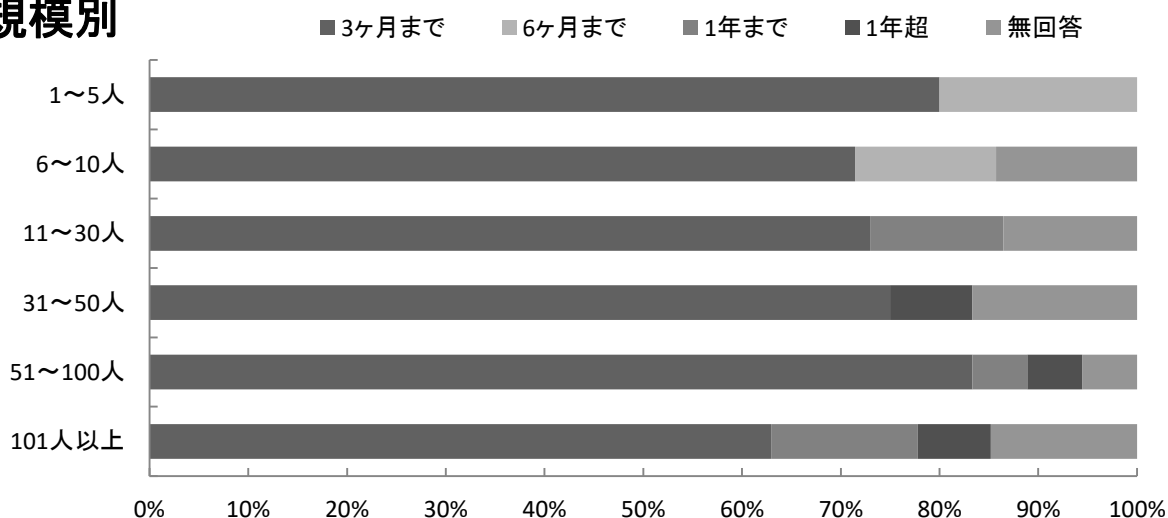
介護休業を取得した場合の最長休業期間で最も多くの事業所が定めている期間は、「3ヶ月まで」の72.6%（113社中82社）である。



業種別



規模別



26-2 介護休業取得時の最長休業期間

介護休業取得時の最長休業期間（％）

	3ヶ月まで	6ヶ月まで	1年まで	1年超	無回答
全体	72.6%	2.7%	8.8%	3.5%	12.4%

介護休業取得時の最長休業期間（社）

	3ヶ月まで	6ヶ月まで	1年まで	1年超	無回答	合計
全体	82社	3社	10社	4社	14社	113社

業種別 介護休業取得時の最長休業期間（％）

業種別	3ヶ月まで	6ヶ月まで	1年まで	1年超	無回答
建設業	80.0%	5.0%		5.0%	10.0%
製造業	77.8%		11.1%	5.6%	5.6%
情報通信・運輸業	75.0%	25.0%			
卸売・小売業	59.1%		18.2%		22.7%
金融・保険業	33.3%		22.2%	11.1%	33.3%
飲食業					
宿泊業	66.7%				33.3%
医療・福祉	84.6%			7.7%	7.7%
サービス業	93.3%		6.7%		
その他	66.7%	11.1%	11.1%		11.1%
無記名					

業種別 介護休業取得時の最長休業期間（社）

業種別	3ヶ月まで	6ヶ月まで	1年まで	1年超	無回答	合計
建設業	16社	1社		1社	2社	20社
製造業	14社		2社	1社	1社	18社
情報通信・運輸業	3社	1社				4社
卸売・小売業	13社		4社		5社	22社
金融・保険業	3社		2社	1社	3社	9社
飲食業						
宿泊業	2社				1社	3社
医療・福祉	11社			1社	1社	13社
サービス業	14社		1社			15社
その他	6社	1社	1社		1社	9社
無記名						
合計	82社	3社	10社	4社	14社	113社

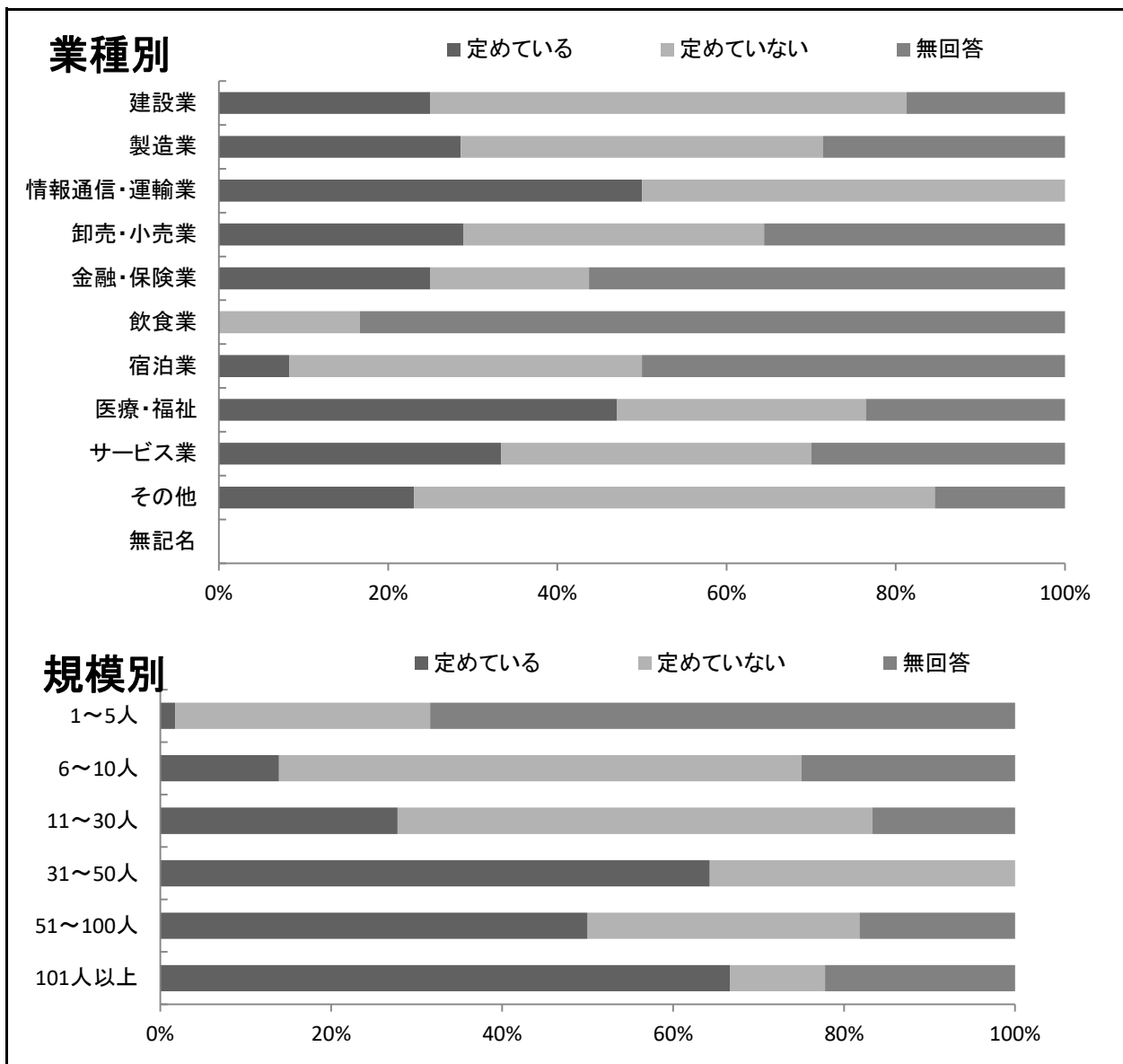
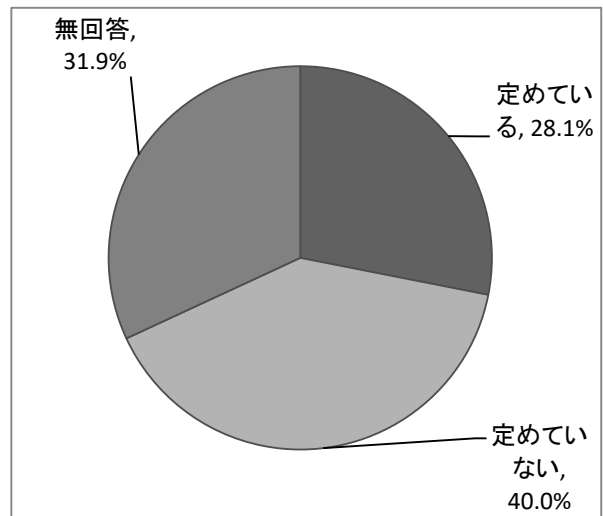
規模別 介護休業取得時の最長休業期間（％）

規模別	3ヶ月まで	6ヶ月まで	1年まで	1年超	無回答
1～5人	80.0%	20.0%			
6～10人	71.4%	14.3%			14.3%
11～30人	73.0%		13.5%		13.5%
31～50人	75.0%			8.3%	16.7%
51～100人	83.3%		5.6%	5.6%	5.6%
101人以上	63.0%		14.8%	7.4%	14.8%

規模別 介護休業取得時の最長休業期間（社）

規模別	3ヶ月まで	6ヶ月まで	1年まで	1年超	無回答	合計
1～5人	4社	1社				5社
6～10人	10社	2社			2社	14社
11～30人	27社		5社		5社	37社
31～50人	9社			1社	2社	12社
51～100人	15社		1社	1社	1社	18社
101人以上	17社		4社	2社	4社	27社
合計	82社	3社	10社	4社	14社	113社

介護支援のための短時間勤務制度を定めている事業所の割合は28.1%（210社中59社）で、定めていない又は無回答の事業所が71.9%（210社中151社）と大半を占めている。
業種別では、「情報通信・運輸業」において当該制度を定めている事業所の割合が最も高く50.0%（4社中2社）、次に「医療・福祉」が47.1%（17社中8社）である。



26-3 介護支援に係る短時間勤務制度の有無

短時間勤務制度の有無（％）

	定めている	定めていない	無回答
全体	28.1%	40.0%	31.9%

短時間勤務制度の有無（社）

	定めている	定めていない	無回答	全体
全体	59社	84社	67社	210社

業種別 短時間勤務制度の有無（％）

業種別	定めている	定めていない	無回答
建設業	25.0%	56.3%	18.8%
製造業	28.6%	42.9%	28.6%
情報通信・運輸業	50.0%	50.0%	
卸売・小売業	28.9%	35.6%	35.6%
金融・保険業	25.0%	18.8%	56.3%
飲食業		16.7%	83.3%
宿泊業	8.3%	41.7%	50.0%
医療・福祉	47.1%	29.4%	23.5%
サービス業	33.3%	36.7%	30.0%
その他	23.1%	61.5%	15.4%
無記名			

業種別 短時間勤務制度の有無（社）

業種別	定めている	定めていない	無回答	全体
建設業	8社	18社	6社	32社
製造業	10社	15社	10社	35社
情報通信・運輸業	2社	2社		4社
卸売・小売業	13社	16社	16社	45社
金融・保険業	4社	3社	9社	16社
飲食業		1社	5社	6社
宿泊業	1社	5社	6社	12社
医療・福祉	8社	5社	4社	17社
サービス業	10社	11社	9社	30社
その他	3社	8社	2社	13社
無記名				
合計	59社	84社	67社	210社

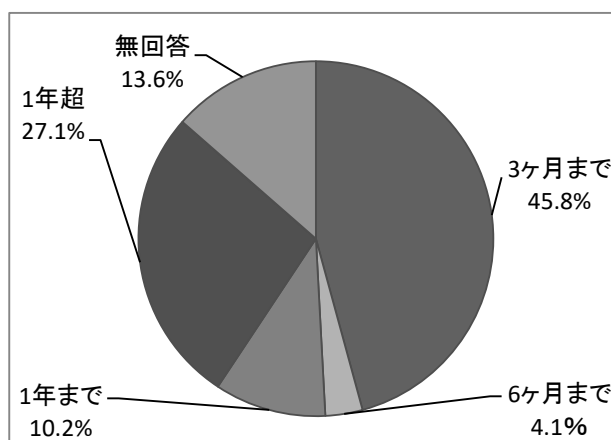
規模別 短時間勤務制度の有無（％）

規模別	定めている	定めていない	無回答
1～5人	1.8%	29.8%	68.4%
6～10人	13.9%	61.1%	25.0%
11～30人	27.8%	55.6%	16.7%
31～50人	64.3%	35.7%	
51～100人	50.0%	31.8%	18.2%
101人以上	66.7%	11.1%	22.2%

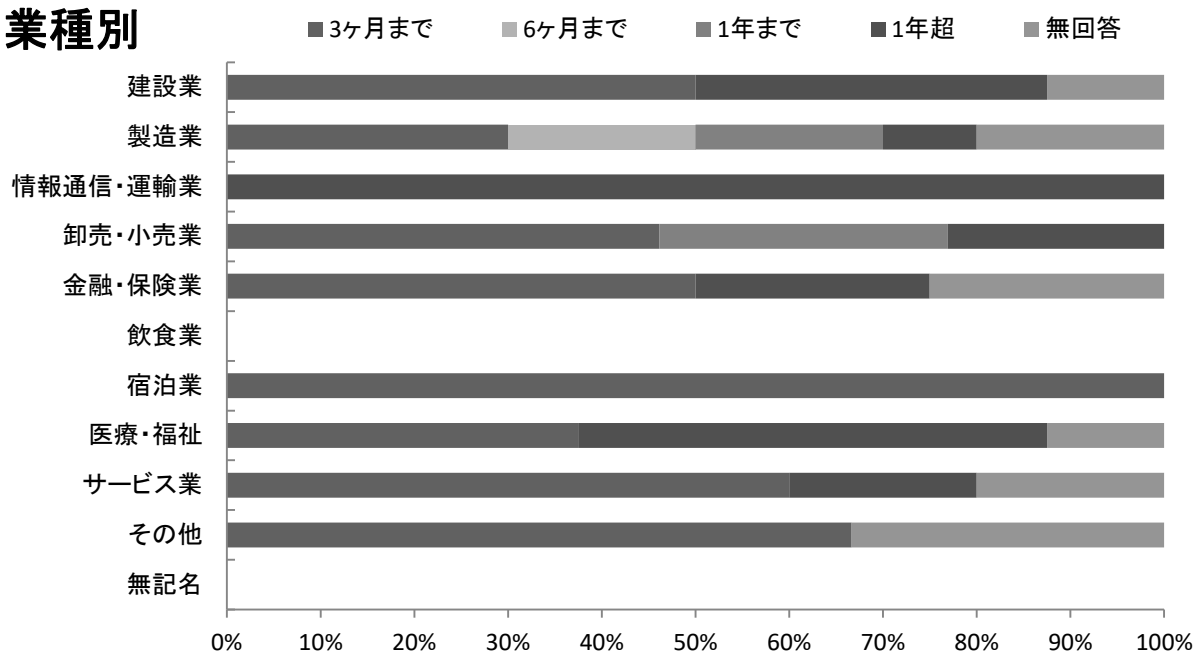
規模別 短時間勤務制度の有無（社）

規模別	定めている	定めていない	無回答	全体
1～5人	1社	17社	39社	57社
6～10人	5社	22社	9社	36社
11～30人	15社	30社	9社	54社
31～50人	9社	5社		14社
51～100人	11社	7社	4社	22社
101人以上	18社	3社	6社	27社
合計	59社	84社	67社	210社

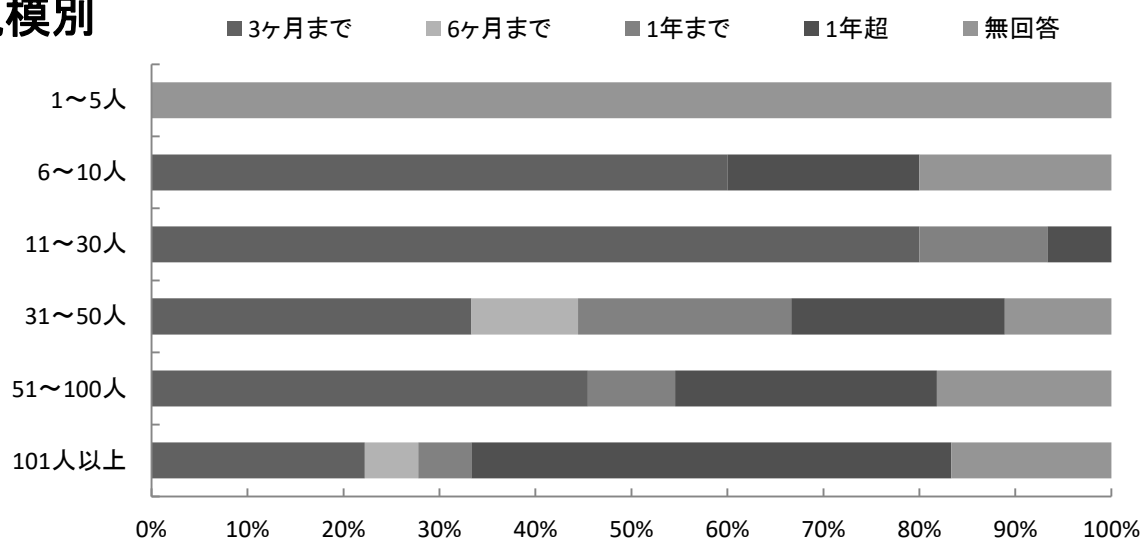
介護支援のための短時間勤務制度で、短時間勤務制度が適用される最長期間を「3ヶ月まで」と定めている事業所の割合が45.8%（59社中27社）と最も高い。



業種別



規模別



26-4 介護支援に係る短時間勤務制度の最長期間

短時間勤務制度の最長期間（％）

	3ヶ月まで	6ヶ月まで	1年まで	1年超	無回答
全体	45.8%	3.4%	10.2%	27.1%	13.6%

短時間勤務制度の最長期間（社）

	3ヶ月まで	6ヶ月まで	1年まで	1年超	無回答	合計
全体	27社	2社	6社	16社	8社	59社

業種別 短時間勤務制度の最長期間（％）

業種別	3ヶ月まで	6ヶ月まで	1年まで	1年超	無回答
建設業	50.0%			37.5%	12.5%
製造業	30.0%	20.0%	20.0%	10.0%	20.0%
情報通信・運輸業				100.0%	
卸売・小売業	46.2%		30.8%	23.1%	
金融・保険業	50.0%			25.0%	25.0%
飲食業					
宿泊業	100.0%				
医療・福祉	37.5%			50.0%	12.5%
サービス業	60.0%			20.0%	20.0%
その他	66.7%				33.3%
無記名					

業種別 短時間勤務制度の最長期間（社）

業種別	3ヶ月まで	6ヶ月まで	1年まで	1年超	無回答	合計
建設業	4社			3社	1社	8社
製造業	3社	2社	2社	1社	2社	10社
情報通信・運輸業				2社		2社
卸売・小売業	6社		4社	3社		13社
金融・保険業	2社			1社	1社	4社
飲食業						
宿泊業	1社					1社
医療・福祉	3社			4社	1社	8社
サービス業	6社			2社	2社	10社
その他	2社				1社	3社
無記名						
合計	27社	2社	6社	16社	8社	59社

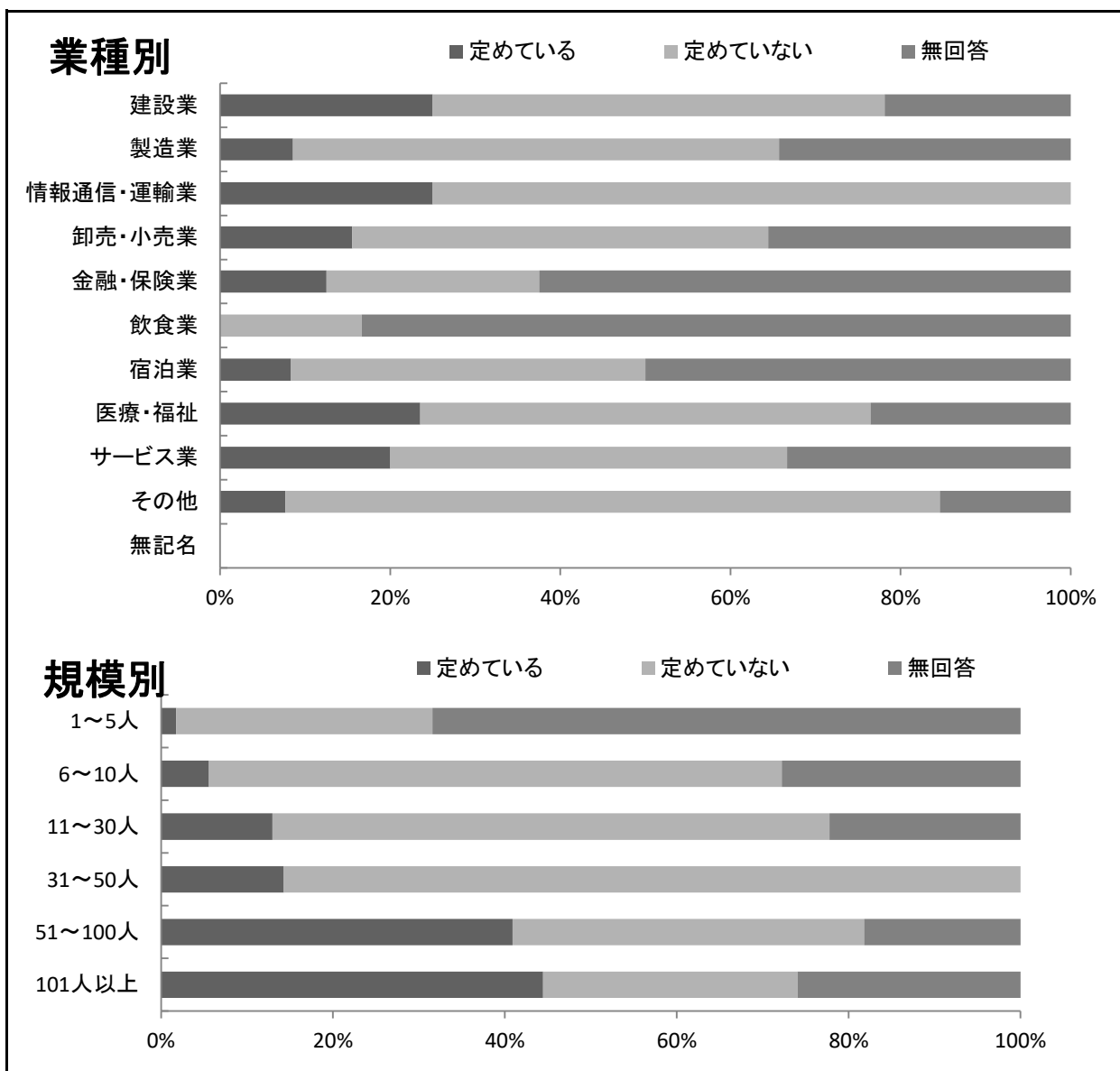
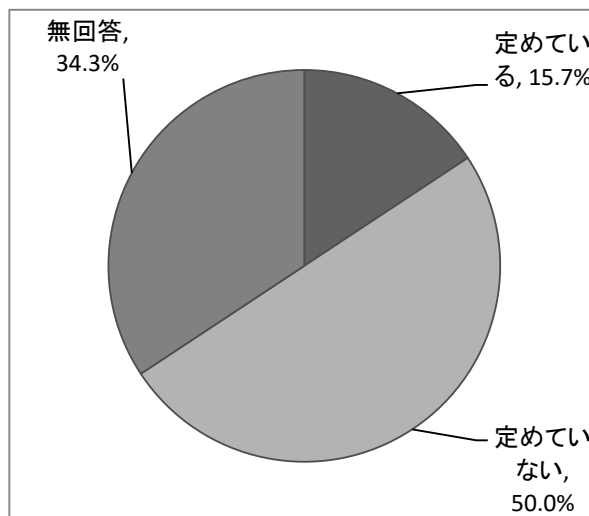
規模別 短時間勤務制度の最長期間（％）

規模別	3ヶ月まで	6ヶ月まで	1年まで	1年超	無回答
1～5人					100.0%
6～10人	60.0%			20.0%	20.0%
11～30人	80.0%		13.3%	6.7%	
31～50人	33.3%	11.1%	22.2%	22.2%	11.1%
51～100人	45.5%		9.1%	27.3%	18.2%
101人以上	22.2%	5.6%	5.6%	50.0%	16.7%

規模別 短時間勤務制度の最長期間（社）

規模別	3ヶ月まで	6ヶ月まで	1年まで	1年超	無回答	合計
1～5人					1社	1社
6～10人	3社			1社	1社	5社
11～30人	12社		2社	1社		15社
31～50人	3社	1社	2社	2社	1社	9社
51～100人	5社		1社	3社	2社	11社
101人以上	4社	1社	1社	9社	3社	18社
合計	27社	2社	6社	16社	8社	59社

介護支援のための短期介護休暇制度を定めている事業所の割合は15.7%（210社中33社）で、定めていない又は無回答の事業所が84.3%（210社中177社）と大半を占めている。
業種別では、「建設業」「情報通信・運輸業」において当該制度を定めている事業所の割合が最も高く、それぞれ25.0%である。



26-5 介護支援に係る短期介護休暇制度の有無

短期介護休暇制度の有無（％）

	定めている	定めていない	無回答
全体	15.7%	50.0%	34.3%

短期介護休暇制度の有無（社）

	定めている	定めていない	無回答	全体
全体	33社	105社	72社	210社

業種別 短期介護休暇制度の有無（％）

業種別	定めている	定めていない	無回答
建設業	25.0%	53.1%	21.9%
製造業	8.6%	57.1%	34.3%
情報通信・運輸業	25.0%	75.0%	
卸売・小売業	15.6%	48.9%	35.6%
金融・保険業	12.5%	25.0%	62.5%
飲食業		16.7%	83.3%
宿泊業	8.3%	41.7%	50.0%
医療・福祉	23.5%	52.9%	23.5%
サービス業	20.0%	46.7%	33.3%
その他	7.7%	76.9%	15.4%
無記名			

業種別 短期介護休暇制度の有無（社）

業種別	定めている	定めていない	無回答	全体
建設業	8社	17社	7社	32社
製造業	3社	20社	12社	35社
情報通信・運輸業	1社	3社		4社
卸売・小売業	7社	22社	16社	45社
金融・保険業	2社	4社	10社	16社
飲食業		1社	5社	6社
宿泊業	1社	5社	6社	12社
医療・福祉	4社	9社	4社	17社
サービス業	6社	14社	10社	30社
その他	1社	10社	2社	13社
無記名				
合計	33社	105社	72社	210社

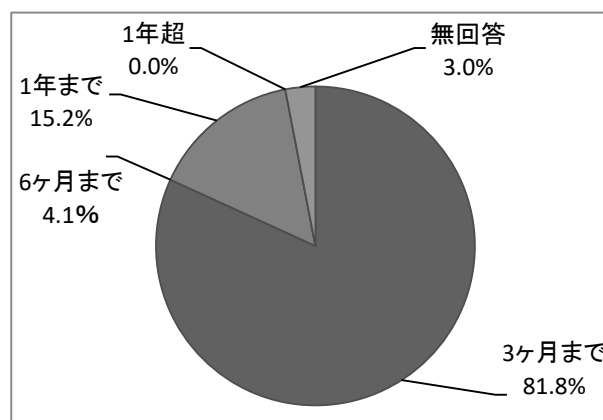
規模別 短期介護休暇制度の有無（％）

規模別	定めている	定めていない	無回答
1～5人	1.8%	29.8%	68.4%
6～10人	5.6%	66.7%	27.8%
11～30人	13.0%	64.8%	22.2%
31～50人	14.3%	85.7%	
51～100人	40.9%	40.9%	18.2%
101人以上	44.4%	29.6%	25.9%

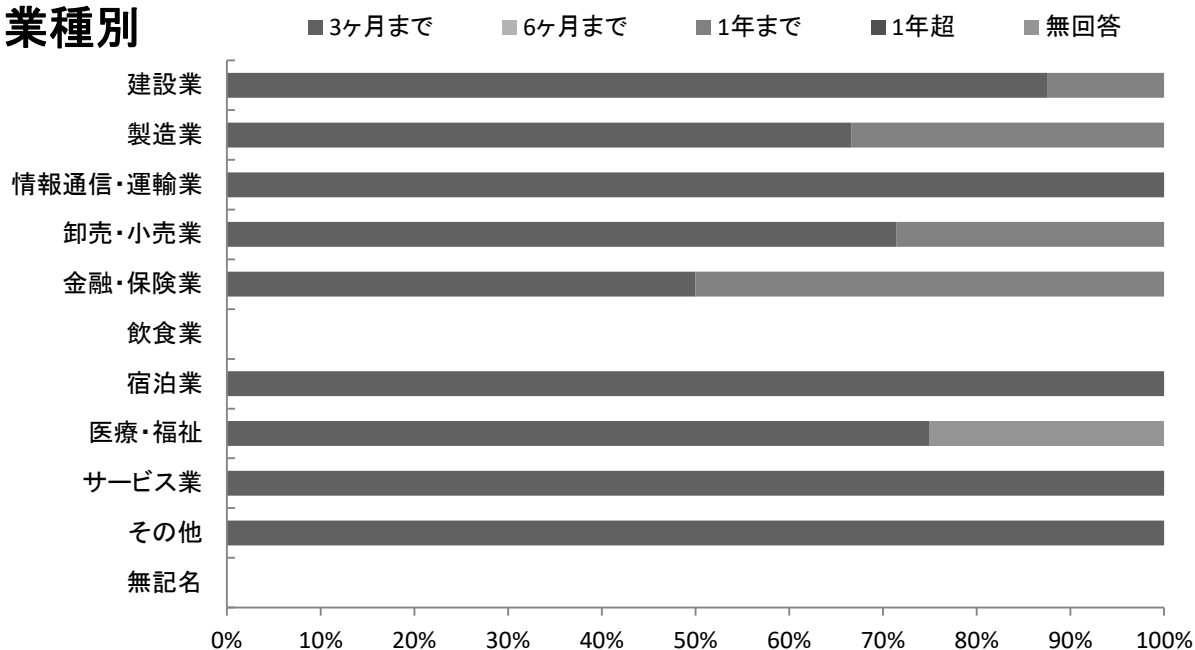
規模別 短期介護休暇制度の有無（社）

規模別	定めている	定めていない	無回答	全体
1～5人	1社	17社	39社	57社
6～10人	2社	24社	10社	36社
11～30人	7社	35社	12社	54社
31～50人	2社	12社		14社
51～100人	9社	9社	4社	22社
101人以上	12社	8社	7社	27社
合計	33社	105社	72社	210社

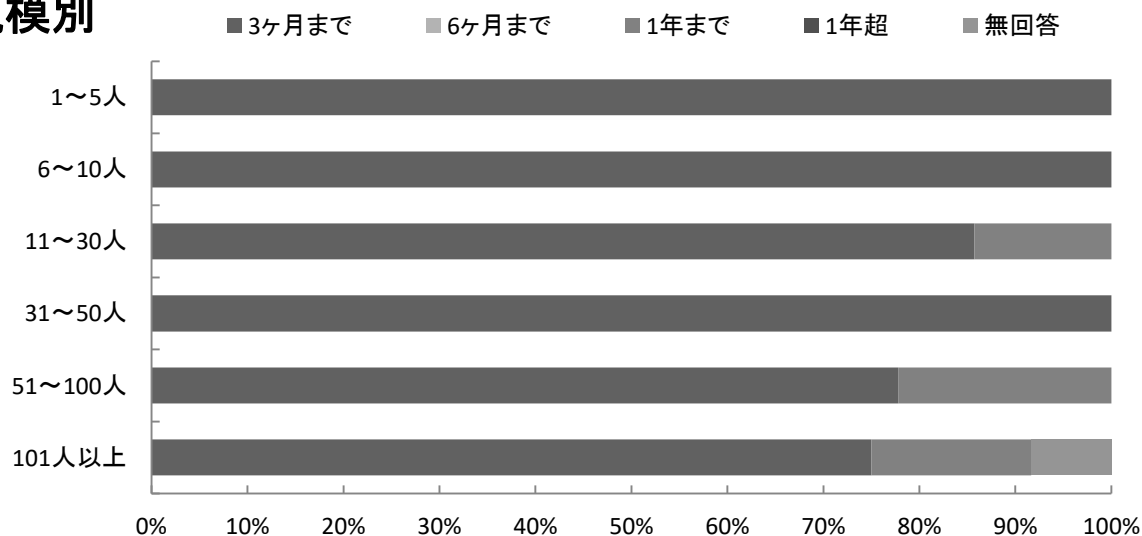
介護支援のための短期介護休暇制度で、短期介護休暇制度が適用される最長期間を「3ヶ月まで」と定めている事業所の割合が81.8%（33社中27社）と最も高い。



業種別



規模別



26-6 介護支援に係る短期介護休暇制度の最長期間

短期介護休暇制度の最長期間（％）

	3ヶ月まで	6ヶ月まで	1年まで	1年超	無回答
全体	81.8%		15.2%		3.0%

短期介護休暇制度の最長期間（社）

	3ヶ月まで	6ヶ月まで	1年まで	1年超	無回答	合計
全体	27社		5社		1社	33社

業種別 短期介護休暇制度の最長期間（％）

業種別	3ヶ月まで	6ヶ月まで	1年まで	1年超	無回答
建設業	87.5%		12.5%		
製造業	66.7%		33.3%		
情報通信・運輸業	100.0%				
卸売・小売業	71.4%		28.6%		
金融・保険業	50.0%		50.0%		
飲食業					
宿泊業	100.0%				
医療・福祉	75.0%				25.0%
サービス業	100.0%				
その他	100.0%				
無記名					

業種別 短期介護休暇制度の最長期間（社）

業種別	3ヶ月まで	6ヶ月まで	1年まで	1年超	無回答	合計
建設業	7社		1社			8社
製造業	2社		1社			3社
情報通信・運輸業	1社					1社
卸売・小売業	5社		2社			7社
金融・保険業	1社		1社			2社
飲食業						
宿泊業	1社					1社
医療・福祉	3社				1社	4社
サービス業	6社					6社
その他	1社					1社
無記名						
合計	27社		5社		1社	33社

規模別 短期介護休暇制度の最長期間（％）

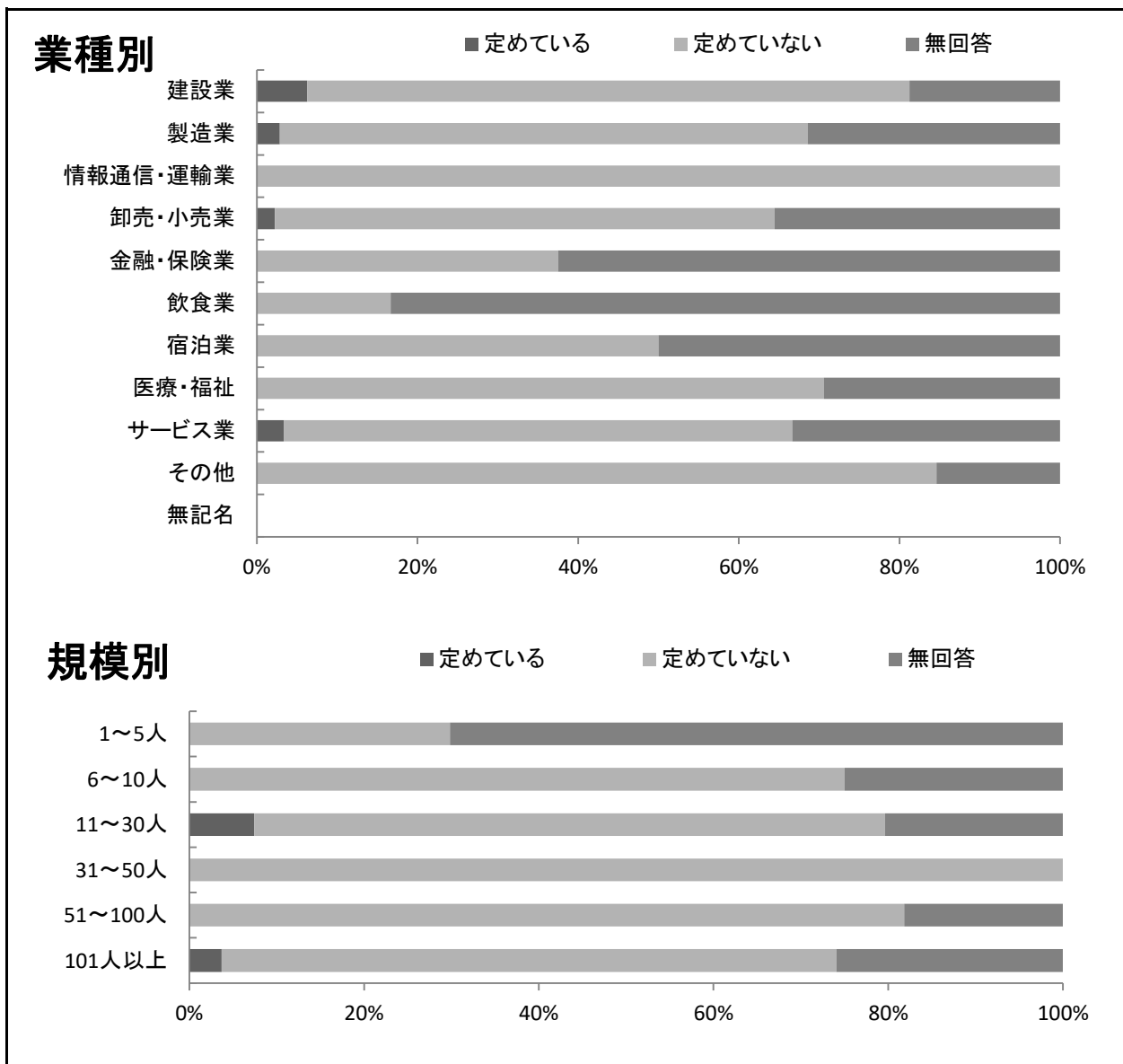
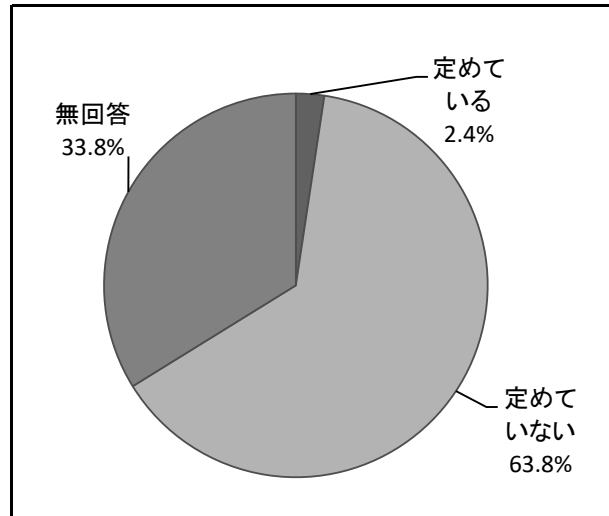
規模別	3ヶ月まで	6ヶ月まで	1年まで	1年超	無回答
1～5人	100.0%				
6～10人	100.0%				
11～30人	85.7%		14.3%		
31～50人	100.0%				
51～100人	77.8%		22.2%		
101人以上	75.0%		16.7%		8.3%

規模別 短期介護休暇制度の最長期間（社）

規模別	3ヶ月まで	6ヶ月まで	1年まで	1年超	無回答	合計
1～5人	1社					1社
6～10人	2社					2社
11～30人	6社		1社			7社
31～50人	2社					2社
51～100人	7社		2社			9社
101人以上	9社		2社		1社	12社
合計	27社		5社		1社	33社

介護支援のためのフレックスタイム制を定めている事業所の割合は、2.4%（210社中5社）である。

業種別では、「建設業」「サービス業」「製造業」「卸売・小売業」の事業所において当該制度を定めている事業所があるものの、いずれの業種もその割合は極めて低い。



26-7 介護支援に係るフレックスタイム制の有無

介護支援に係るフレックスタイム制の有無 (%)

	定めている	定めていない	無回答
全体	2.4%	63.8%	33.8%

介護支援に係るフレックスタイム制の有無 (社)

	定めている	定めていない	無回答	全体
全体	5社	134社	71社	210社

業種別

介護支援に係るフレックスタイム制の有無 (%)

業種別	定めている	定めていない	無回答
建設業	6.3%	75.0%	18.8%
製造業	2.9%	65.7%	31.4%
情報通信・運輸業		100.0%	
卸売・小売業	2.2%	62.2%	35.6%
金融・保険業		37.5%	62.5%
飲食業		16.7%	83.3%
宿泊業		50.0%	50.0%
医療・福祉		70.6%	29.4%
サービス業	3.3%	63.3%	33.3%
その他		84.6%	15.4%
無記名			

業種別

介護支援に係るフレックスタイム制の有無 (社)

業種別	定めている	定めていない	無回答	全体
建設業	2社	24社	6社	32社
製造業	1社	23社	11社	35社
情報通信・運輸業		4社		4社
卸売・小売業	1社	28社	16社	45社
金融・保険業		6社	10社	16社
飲食業		1社	5社	6社
宿泊業		6社	6社	12社
医療・福祉		12社	5社	17社
サービス業	1社	19社	10社	30社
その他		11社	2社	13社
無記名				
合計	5社	134社	71社	210社

規模別

介護支援に係るフレックスタイム制の有無 (%)

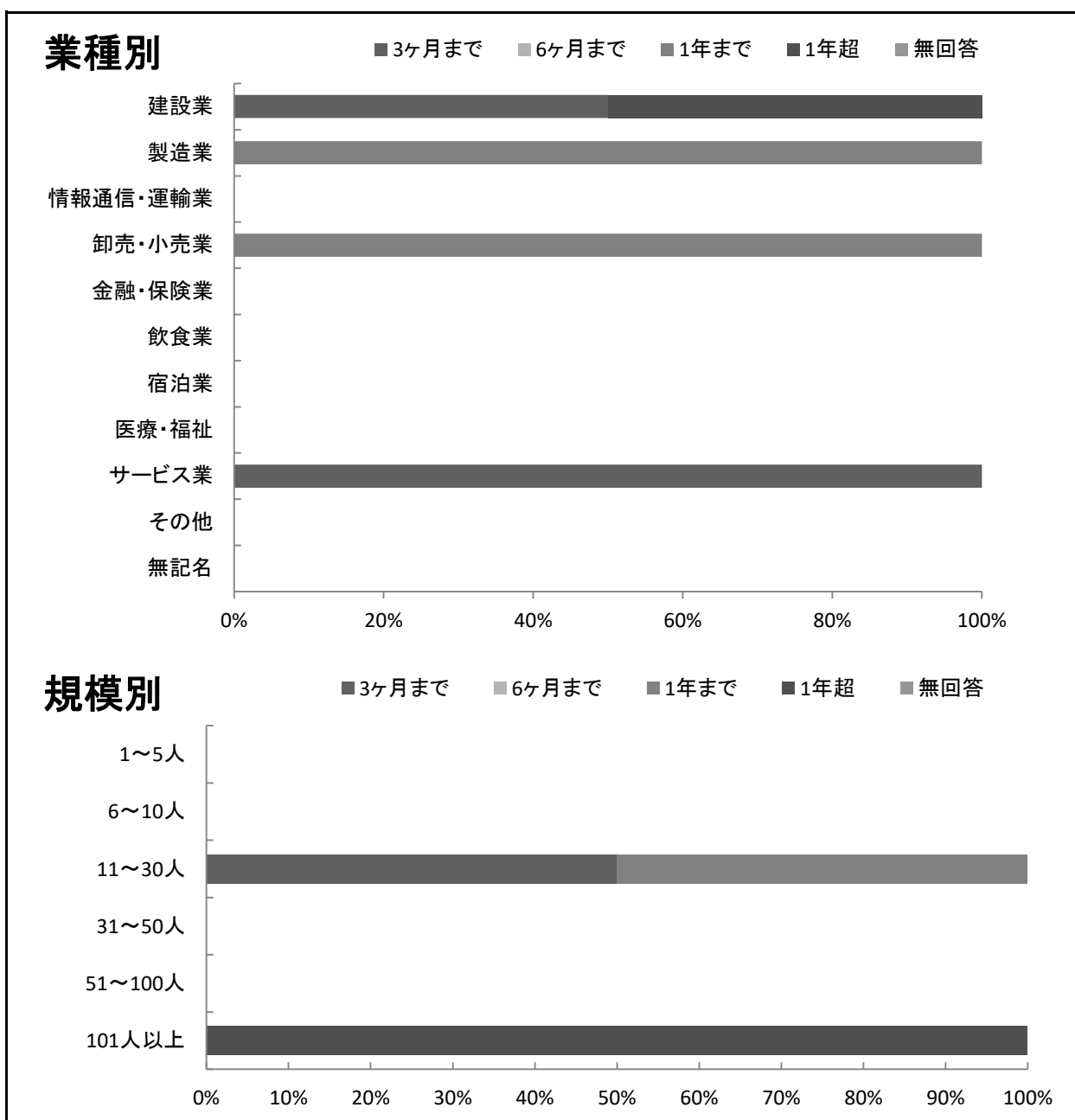
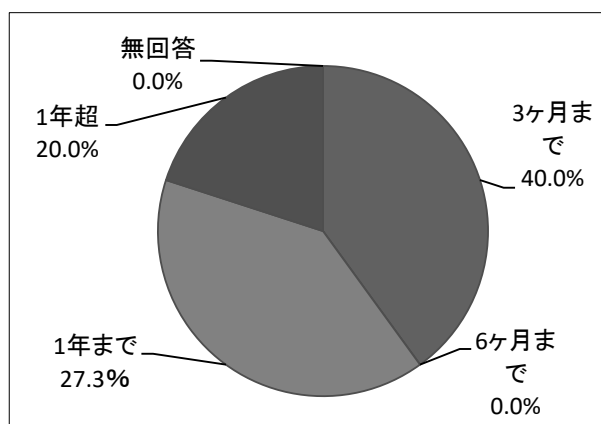
規模別	定めている	定めていない	無回答
1~5人		29.8%	70.2%
6~10人		75.0%	25.0%
11~30人	7.4%	72.2%	20.4%
31~50人		100.0%	
51~100人		81.8%	18.2%
101人以上	3.7%	70.4%	25.9%

規模別

介護支援に係るフレックスタイム制の有無 (社)

規模別	定めている	定めていない	無回答	全体
1~5人		17社	40社	57社
6~10人		27社	9社	36社
11~30人	4社	39社	11社	54社
31~50人		14社		14社
51~100人		18社	4社	22社
101人以上	1社	19社	7社	27社
合計	5社	134社	71社	210社

介護支援のためのフレックスタイム制を定めている事業所の最長期間の割合は「3ヶ月まで」「1年まで」が40.0%、「1年超」が20.0%となっている。



26-8 介護支援に係るフレックスタイム制の最長期間

介護支援に係るフレックスタイム制の最長期間 (%)

	3ヶ月まで	6ヶ月まで	1年まで	1年超	無回答
全体	40.0%		40.0%	20.0%	

介護支援に係るフレックスタイム制の最長期間 (社)

	3ヶ月まで	6ヶ月まで	1年まで	1年超	無回答	合計
全体	2社		2社	1社		5社

業種別

介護支援に係るフレックスタイム制の最長期間 (%)

業種別	3ヶ月まで	6ヶ月まで	1年まで	1年超	無回答
建設業	50.0%			50.0%	
製造業			100.0%		
情報通信・運輸業					
卸売・小売業			100.0%		
金融・保険業					
飲食業					
宿泊業					
医療・福祉					
サービス業	100.0%				
その他					
無記名					

業種別

介護支援に係るフレックスタイム制の最長期間 (社)

業種別	3ヶ月まで	6ヶ月まで	1年まで	1年超	無回答	合計
建設業	1社			1社		2社
製造業			1社			1社
情報通信・運輸業						
卸売・小売業			1社			1社
金融・保険業						
飲食業						
宿泊業						
医療・福祉						
サービス業	1社					1社
その他						
無記名						
合計	2社		2社	1社		5社

規模別

介護支援に係るフレックスタイム制の最長期間 (%)

規模別	3ヶ月まで	6ヶ月まで	1年まで	1年超	無回答
1~5人					
6~10人					
11~30人	50.0%		50.0%		
31~50人					
51~100人					
101人以上				100.0%	

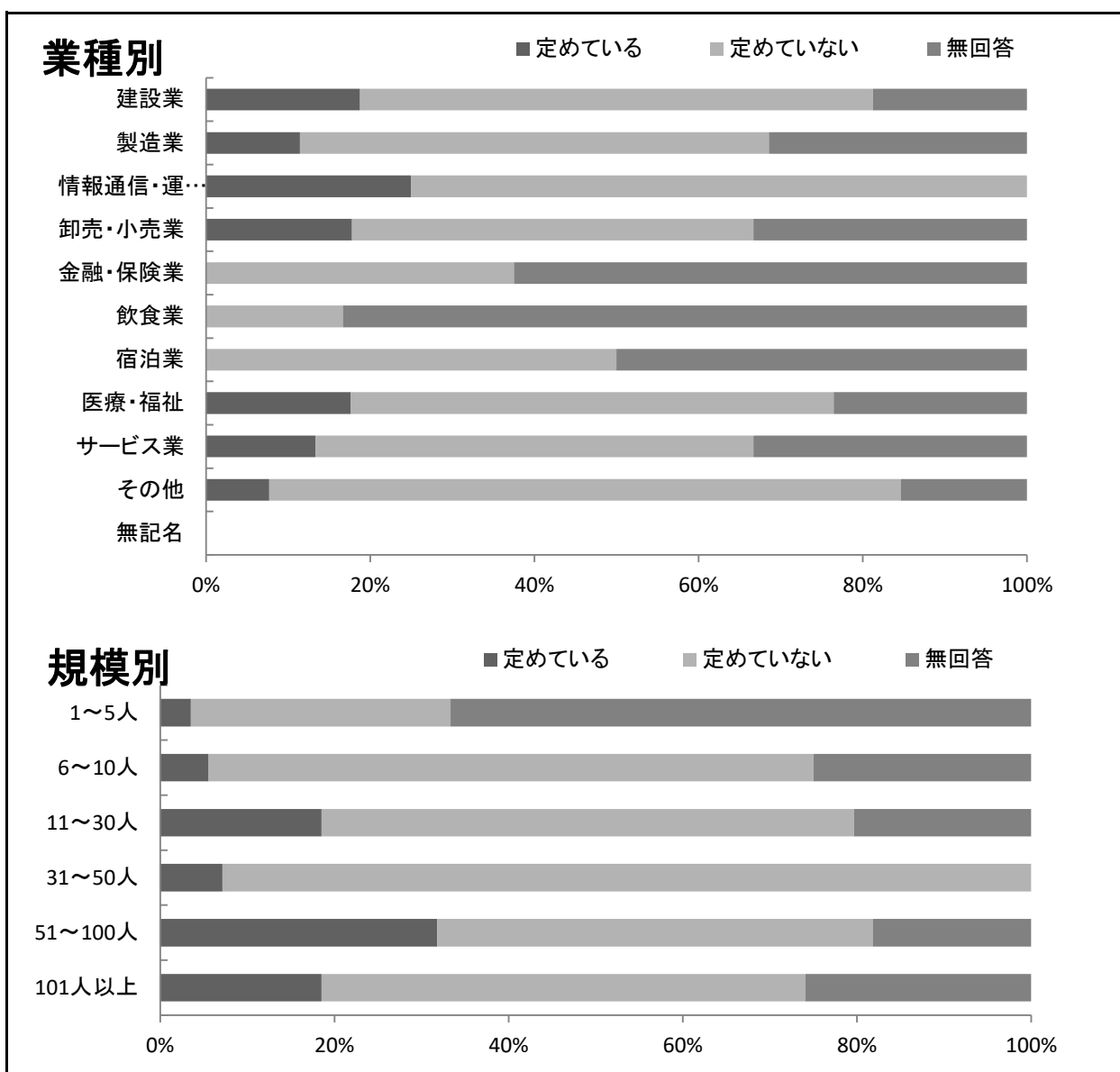
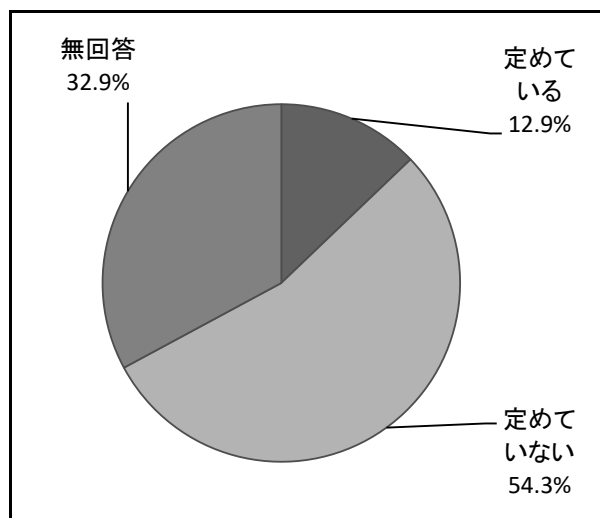
規模別

介護支援に係るフレックスタイム制の最長期間 (社)

規模別	3ヶ月まで	6ヶ月まで	1年まで	1年超	無回答	合計
1~5人						
6~10人						
11~30人	2社		2社			4社
31~50人						
51~100人						
101人以上				1社		1社
合計	2社		2社	1社		5社

介護支援のための始業・終業時刻の繰上げ・繰下げ制度を定めている事業所の割合は、12.9%（210社中27社）である。

業種別では「金融・保険業」「飲食業」「宿泊業」以外の業種において、割合は低いものの当該制度を定めている事業所がある。



26-9 介護支援に係る始業・終業時刻の繰上げ・繰下げの有無

介護支援に係る
始業・終業時刻の繰上げ・繰下げの有無 (%)

	定めている	定めていない	無回答
全体	12.9%	54.3%	32.9%

介護支援に係る
始業・終業時刻の繰上げ・繰下げの有無 (社)

	定めている	定めていない	無回答	全体
全体	27社	114社	69社	210社

業種別
介護支援に係る始業・終業時刻の繰上げ・繰下げの有無 (%)

業種別	定めている	定めていない	無回答
建設業	18.8%	62.5%	18.8%
製造業	11.4%	57.1%	31.4%
情報通信・運輸業	25.0%	75.0%	
卸売・小売業	17.8%	48.9%	33.3%
金融・保険業		37.5%	62.5%
飲食業		16.7%	83.3%
宿泊業		50.0%	50.0%
医療・福祉	17.6%	58.8%	23.5%
サービス業	13.3%	53.3%	33.3%
その他	7.7%	76.9%	15.4%
無記名			

業種別
介護支援に係る始業・終業時刻の繰上げ・繰下げの有無 (社)

業種別	定めている	定めていない	無回答	全体
建設業	6社	20社	6社	32社
製造業	4社	20社	11社	35社
情報通信・運輸業	1社	3社		4社
卸売・小売業	8社	22社	15社	45社
金融・保険業		6社	10社	16社
飲食業		1社	5社	6社
宿泊業		6社	6社	12社
医療・福祉	3社	10社	4社	17社
サービス業	4社	16社	10社	30社
その他	1社	10社	2社	13社
無記名				
合計	27社	114社	69社	210社

規模別
介護支援に係る始業・終業時刻の繰上げ・繰下げの有無 (%)

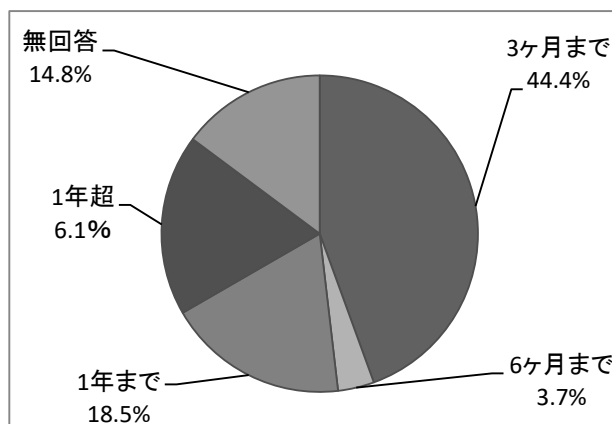
規模別	定めている	定めていない	無回答
1~5人	3.5%	29.8%	66.7%
6~10人	5.6%	69.4%	25.0%
11~30人	18.5%	61.1%	20.4%
31~50人	7.1%	92.9%	
51~100人	31.8%	50.0%	18.2%
101人以上	18.5%	55.6%	25.9%

規模別
介護支援に係る始業・終業時刻の繰上げ・繰下げの有無 (社)

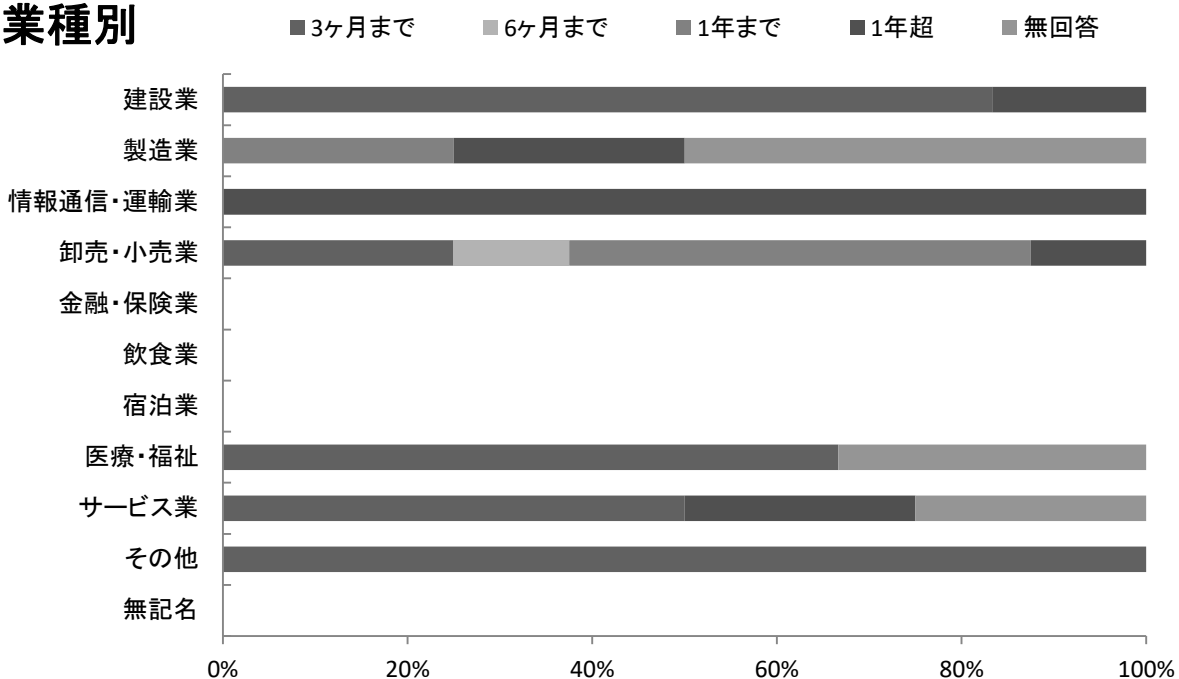
規模別	定めている	定めていない	無回答	全体
1~5人	2社	17社	38社	57社
6~10人	2社	25社	9社	36社
11~30人	10社	33社	11社	54社
31~50人	1社	13社		14社
51~100人	7社	11社	4社	22社
101人以上	5社	15社	7社	27社
合計	27社	114社	69社	210社

介護支援のための始業・終業の繰上げ・繰下げの制度を定めている事業所のうち、44.4%（27社中12社）が最長期間を「3ヶ月まで」と定めている。

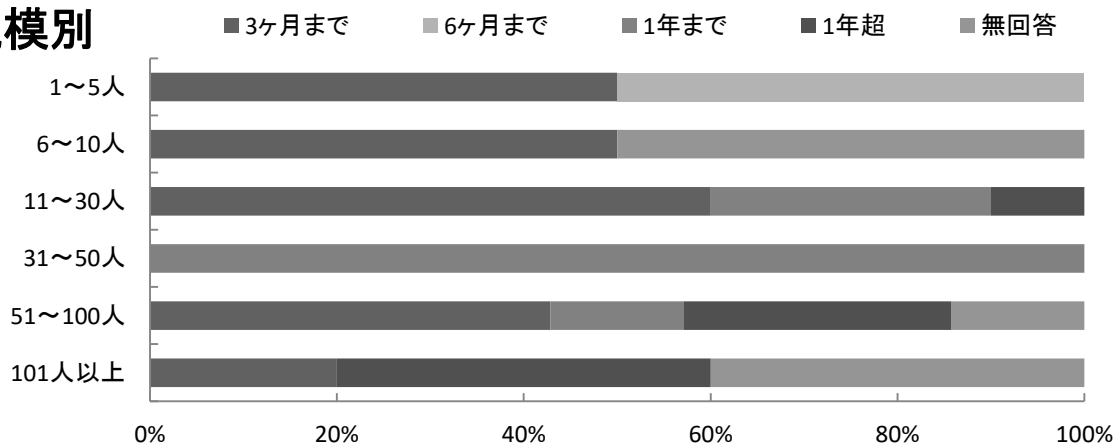
業種別でも、当該制度を定めていると回答した事業所の大半が最長期間を「3ヶ月まで」としている。



業種別



規模別



26-10 介護支援に係る始業・終業時刻の繰上げ・繰下げの最長期間

介護支援に係る

始業・終業時刻の繰上げ・繰下げの最長期間（％）

	3ヶ月まで	6ヶ月まで	1年まで	1年超	無回答
全体	44.4%	3.7%	18.5%	18.5%	14.8%

介護支援に係る

始業・終業時刻の繰上げ・繰下げの最長期間（社）

	3ヶ月まで	6ヶ月まで	1年まで	1年超	無回答	合計
全体	12社	1社	5社	5社	4社	27社

業種別

介護支援に係る始業・終業時刻の繰上げ・繰下げの最長期間（％）

業種別	3ヶ月まで	6ヶ月まで	1年まで	1年超	無回答
建設業	83.3%			16.7%	
製造業			25.0%	25.0%	50.0%
情報通信・運輸業				100.0%	
卸売・小売業	25.0%	12.5%	50.0%	12.5%	
金融・保険業					
飲食業					
宿泊業					
医療・福祉	66.7%				33.3%
サービス業	50.0%			25.0%	25.0%
その他	100.0%				
無記名					

業種別

介護支援に係る始業・終業時刻の繰上げ・繰下げの最長期間（社）

業種別	3ヶ月まで	6ヶ月まで	1年まで	1年超	無回答	合計
建設業	5社			1社		6社
製造業			1社	1社	2社	4社
情報通信・運輸業				1社		1社
卸売・小売業	2社	1社	4社	1社		8社
金融・保険業						
飲食業						
宿泊業						
医療・福祉	2社				1社	3社
サービス業	2社			1社	1社	4社
その他	1社					1社
無記名						
合計	12社	1社	5社	5社	4社	27社

規模別

介護支援に係る始業・終業時刻の繰上げ・繰下げの最長期間（％）

規模別	3ヶ月まで	6ヶ月まで	1年まで	1年超	無回答
1～5人	50.0%	50.0%			
6～10人	50.0%				50.0%
11～30人	60.0%		30.0%	10.0%	
31～50人			100.0%		
51～100人	42.9%		14.3%	28.6%	14.3%
101人以上	20.0%			40.0%	40.0%

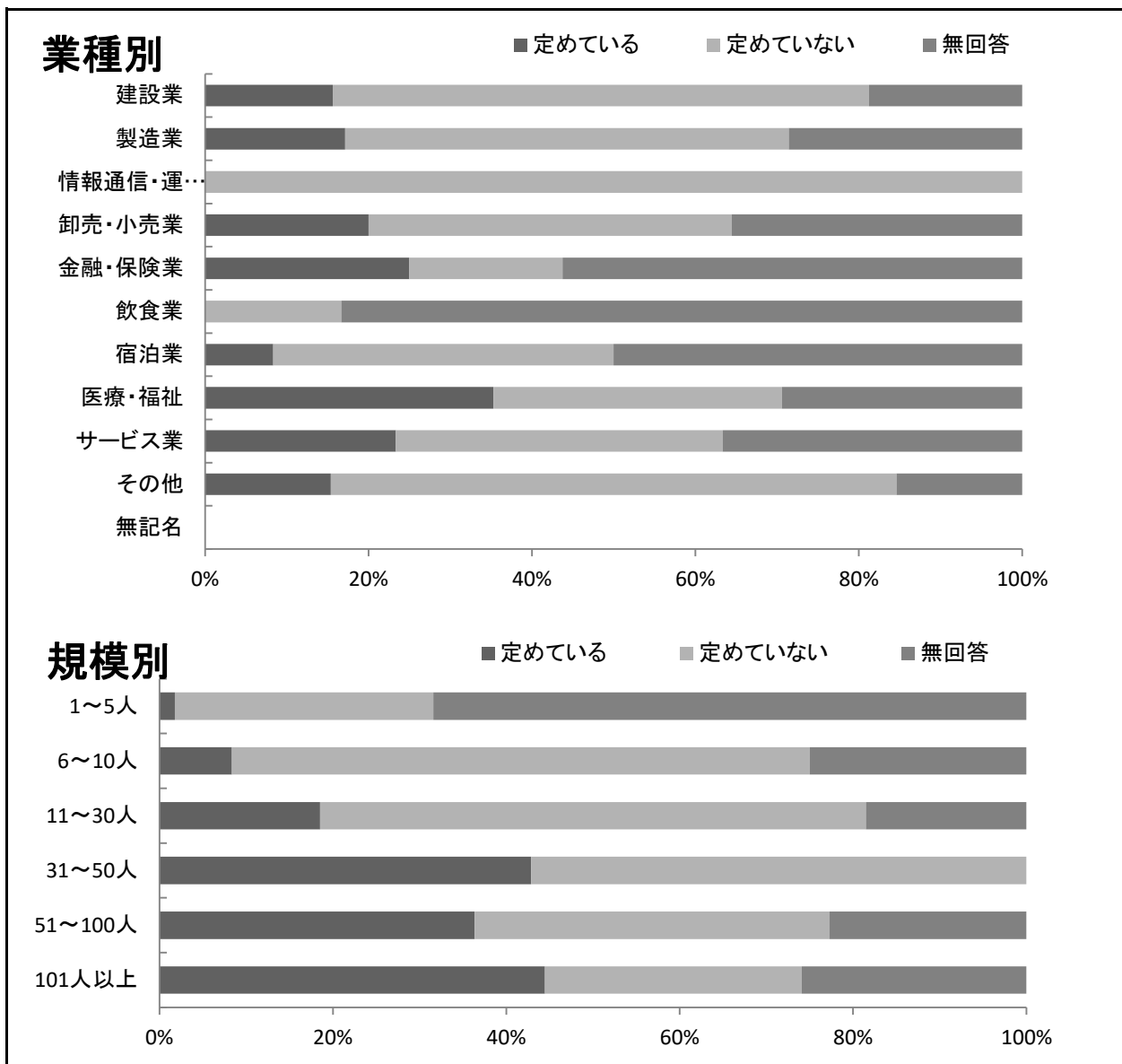
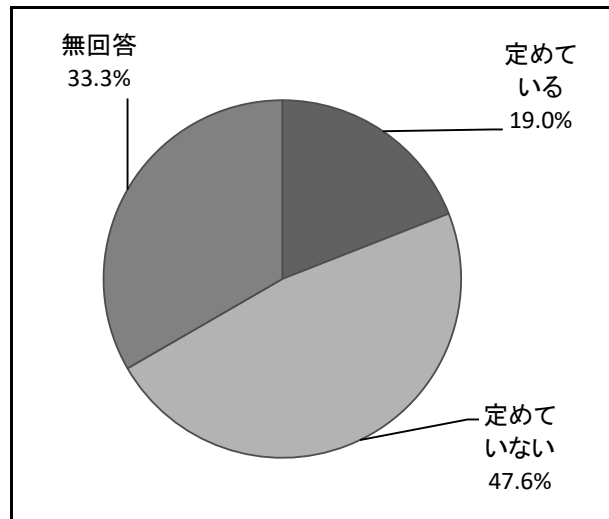
規模別

介護支援に係る始業・終業時刻の繰上げ・繰下げの最長期間（社）

規模別	3ヶ月まで	6ヶ月まで	1年まで	1年超	無回答	合計
1～5人	1社	1社				2社
6～10人	1社				1社	2社
11～30人	6社		3社	1社		10社
31～50人			1社			1社
51～100人	3社		1社	2社	1社	7社
101人以上	1社			2社	2社	5社
合計	12社	1社	5社	5社	4社	27社

介護支援のための所定外労働の免除制度を定めている事業所の割合は、19.0%（210社中40社）である。

業種別では、「医療・福祉」において当該制度を定めている事業所の割合が35.3%（17社中6社）と最も高い。



26-11 介護支援に係る所定外労働の免除の有無

介護支援に係る
所定外労働の免除の有無 (%)

	定めている	定めていない	無回答
全体	19.0%	47.6%	33.3%

介護支援に係る
所定外労働の免除の有無 (社)

	定めている	定めていない	無回答	全体
全体	40社	100社	70社	210社

業種別
介護支援に係る所定外労働の免除の有無 (%)

業種別	定めている	定めていない	無回答
建設業	15.6%	65.6%	18.8%
製造業	17.1%	54.3%	28.6%
情報通信・運輸業		100.0%	
卸売・小売業	20.0%	44.4%	35.6%
金融・保険業	25.0%	18.8%	56.3%
飲食業		16.7%	83.3%
宿泊業	8.3%	41.7%	50.0%
医療・福祉	35.3%	35.3%	29.4%
サービス業	23.3%	40.0%	36.7%
その他	15.4%	69.2%	15.4%
無記名			

業種別
介護支援に係る所定外労働の免除の有無 (社)

業種別	定めている	定めていない	無回答	全体
建設業	5社	21社	6社	32社
製造業	6社	19社	10社	35社
情報通信・運輸業		4社		4社
卸売・小売業	9社	20社	16社	45社
金融・保険業	4社	3社	9社	16社
飲食業		1社	5社	6社
宿泊業	1社	5社	6社	12社
医療・福祉	6社	6社	5社	17社
サービス業	7社	12社	11社	30社
その他	2社	9社	2社	13社
無記名				
合計	40社	100社	70社	210社

規模別
介護支援に係る所定外労働の免除の有無 (%)

規模別	定めている	定めていない	無回答
1~5人	1.8%	29.8%	68.4%
6~10人	8.3%	66.7%	25.0%
11~30人	18.5%	63.0%	18.5%
31~50人	42.9%	57.1%	
51~100人	36.4%	40.9%	22.7%
101人以上	44.4%	29.6%	25.9%

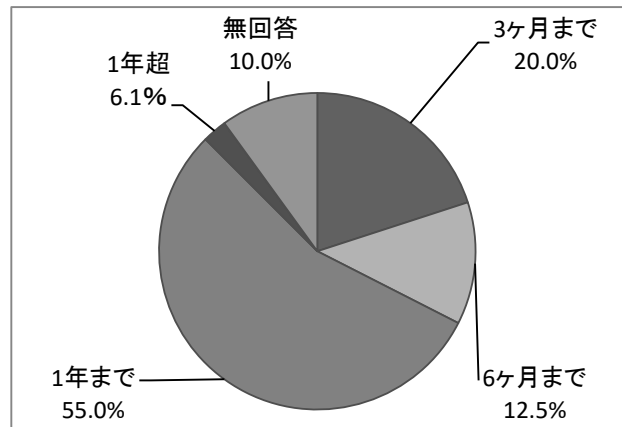
規模別
介護支援に係る所定外労働の免除の有無 (社)

規模別	定めている	定めていない	無回答	全体
1~5人	1社	17社	39社	57社
6~10人	3社	24社	9社	36社
11~30人	10社	34社	10社	54社
31~50人	6社	8社		14社
51~100人	8社	9社	5社	22社
101人以上	12社	8社	7社	27社
合計	40社	100社	70社	210社

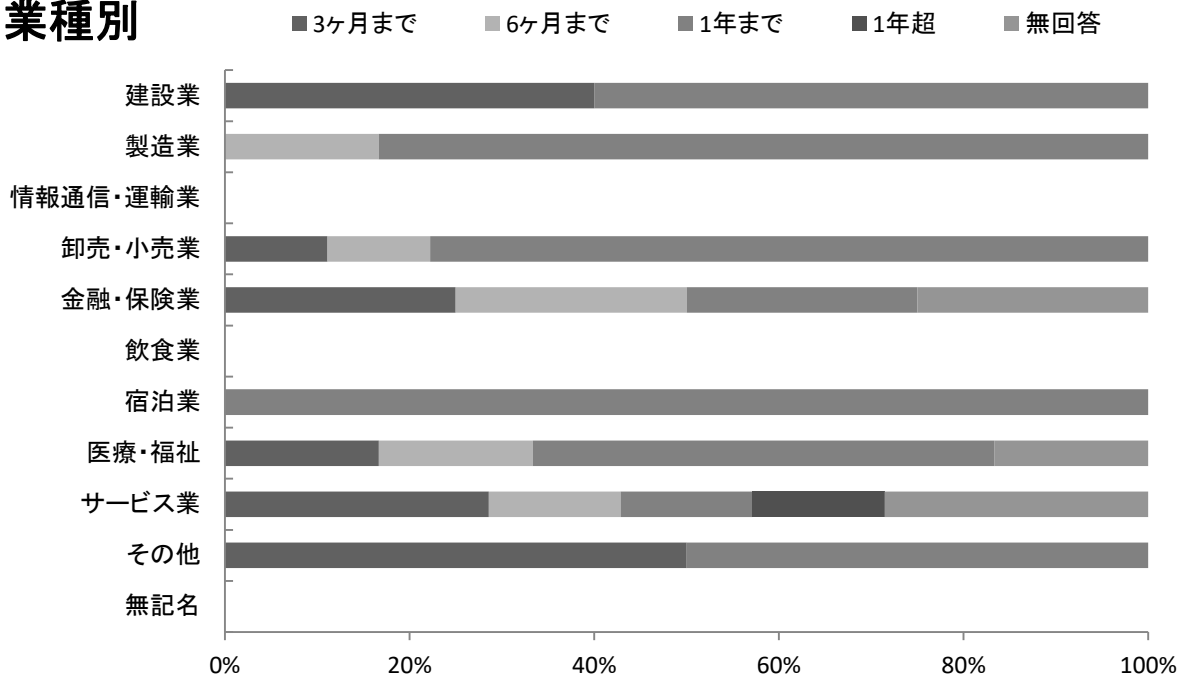
介護支援のための所定外労働の免除制度を定めている事業所のうち、55.0%（40社中22社）が最長期間を「1年まで」と定めている。

業種別では、最長期間を「1年まで」としている事業所の割合が高いのは「宿泊業」（100%）、製造業（83.3%）、卸売・小売業（77.8%）である。

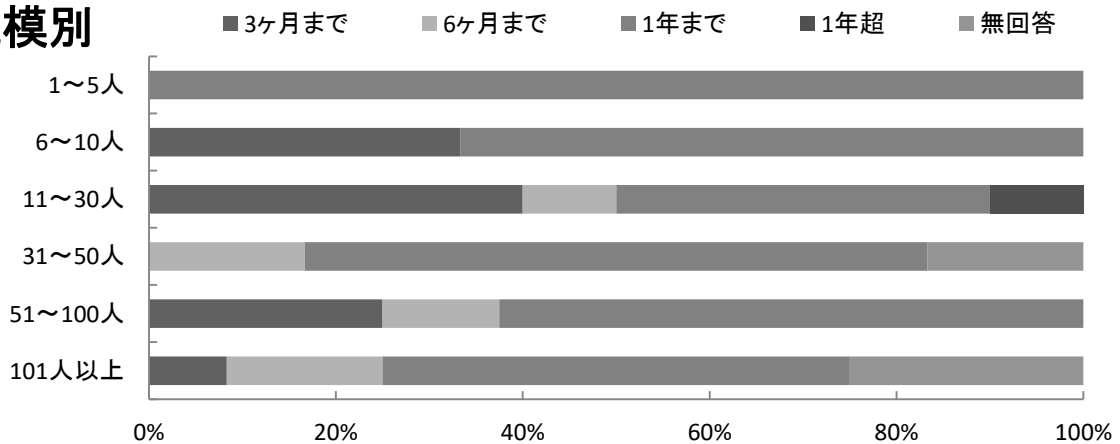
また、最長期間を「1年超」としている事業所は「サービス業」の1社のみである。



業種別



規模別



26-12 介護支援に係る所定外労働の免除の最長期間

介護支援に係る
所定外労働の免除の最長期間 (%)

	3ヶ月まで	6ヶ月まで	1年まで	1年超	無回答
全体	20.0%	12.5%	55.0%	2.5%	10.0%

介護支援に係る
所定外労働の免除の最長期間 (社)

	3ヶ月まで	6ヶ月まで	1年まで	1年超	無回答	合計
全体	8社	5社	22社	1社	4社	40社

業種別
介護支援に係る所定外労働の免除の最長期間 (%)

業種別	3ヶ月まで	6ヶ月まで	1年まで	1年超	無回答
建設業	40.0%		60.0%		
製造業		16.7%	83.3%		
情報通信・運輸業					
卸売・小売業	11.1%	11.1%	77.8%		
金融・保険業	25.0%	25.0%	25.0%		25.0%
飲食業					
宿泊業			100.0%		
医療・福祉	16.7%	16.7%	50.0%		16.7%
サービス業	28.6%	14.3%	14.3%	14.3%	28.6%
その他	50.0%		50.0%		
無記名					

業種別
介護支援に係る所定外労働の免除の最長期間 (社)

業種別	3ヶ月まで	6ヶ月まで	1年まで	1年超	無回答	合計
建設業	2社		3社			5社
製造業		1社	5社			6社
情報通信・運輸業						
卸売・小売業	1社	1社	7社			9社
金融・保険業	1社	1社	1社		1社	4社
飲食業						
宿泊業			1社			1社
医療・福祉	1社	1社	3社		1社	6社
サービス業	2社	1社	1社	1社	2社	7社
その他	1社		1社			2社
無記名						
合計	8社	5社	22社	1社	4社	40社

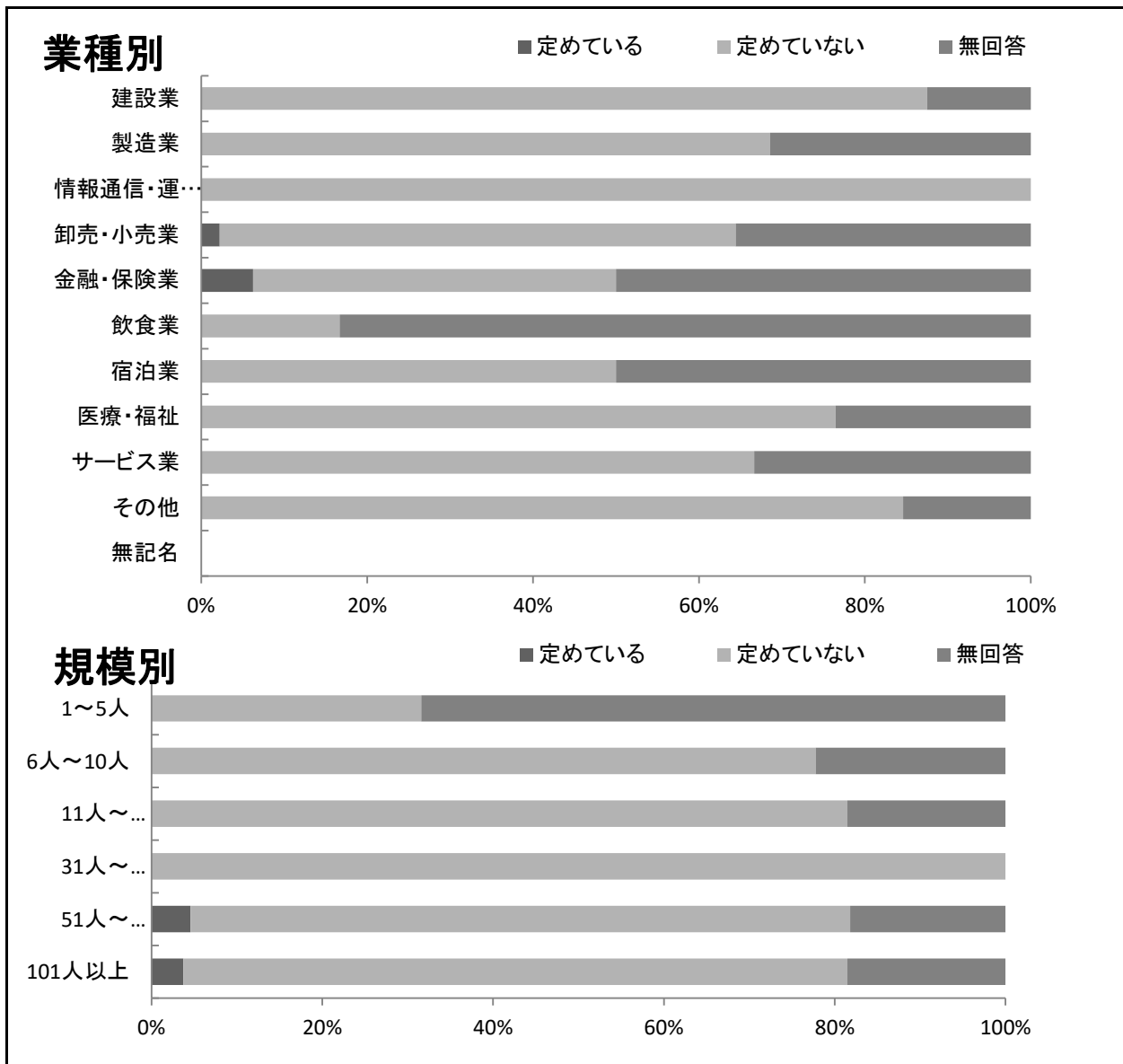
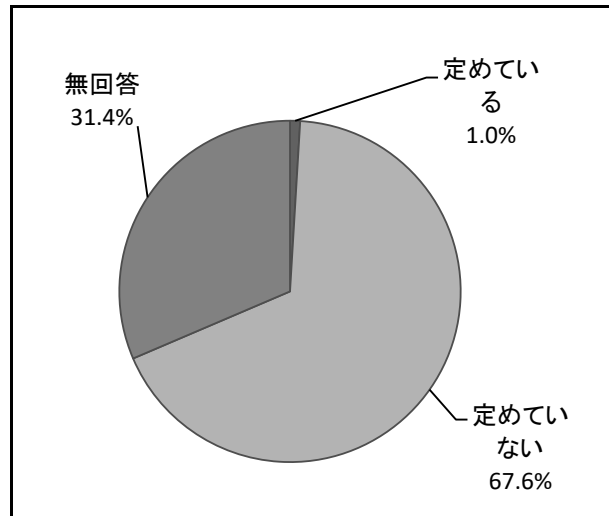
規模別
介護支援に係る所定外労働の免除の最長期間 (%)

規模別	3ヶ月まで	6ヶ月まで	1年まで	1年超	無回答
1~5人			100.0%		
6~10人	33.3%		66.7%		
11~30人	40.0%	10.0%	40.0%	10.0%	
31~50人		16.7%	66.7%		16.7%
51~100人	25.0%	12.5%	62.5%		
101人以上	8.3%	16.7%	50.0%		25.0%

規模別
介護支援に係る所定外労働の免除の最長期間 (社)

規模別	3ヶ月まで	6ヶ月まで	1年まで	1年超	無回答	合計
1~5人			1社			1社
6~10人	1社		2社			3社
11~30人	4社	1社	4社	1社		10社
31~50人		1社	4社		1社	6社
51~100人	2社	1社	5社			8社
101人以上	1社	2社	6社		3社	12社
合計	8社	5社	22社	1社	4社	40社

介護に要する経費の援助措置を定めている事業所は、1.0%（2社）で、業種は「卸売・小売業」「金融・保険業」である。



26-13 介護に要する経費の援助措置の有無

介護に要する経費の援助措置の有無 (%)

	定めている	定めていない	無回答
全体	1.0%	67.6%	31.4%

介護に要する経費の援助措置の有無 (社)

	定めている	定めていない	無回答	全体
全体	2社	142社	66社	210社

業種別 介護に要する経費の援助措置の有無 (%)

業種別	定めている	定めていない	無回答
建設業		87.5%	12.5%
製造業		68.6%	31.4%
情報通信・運輸業		100.0%	
卸売・小売業	2.2%	62.2%	35.6%
金融・保険業	6.3%	43.8%	50.0%
飲食業		16.7%	83.3%
宿泊業		50.0%	50.0%
医療・福祉		76.5%	23.5%
サービス業		66.7%	33.3%
その他		84.6%	15.4%
無記名			

業種別 介護に要する経費の援助措置の有無 (社)

業種別	定めている	定めていない	無回答	全体
建設業		28社	4社	32社
製造業		24社	11社	35社
情報通信・運輸業		4社		4社
卸売・小売業	1社	28社	16社	45社
金融・保険業	1社	7社	8社	16社
飲食業		1社	5社	6社
宿泊業		6社	6社	12社
医療・福祉		13社	4社	17社
サービス業		20社	10社	30社
その他		11社	2社	13社
無記名				
合計	2社	142社	66社	210社

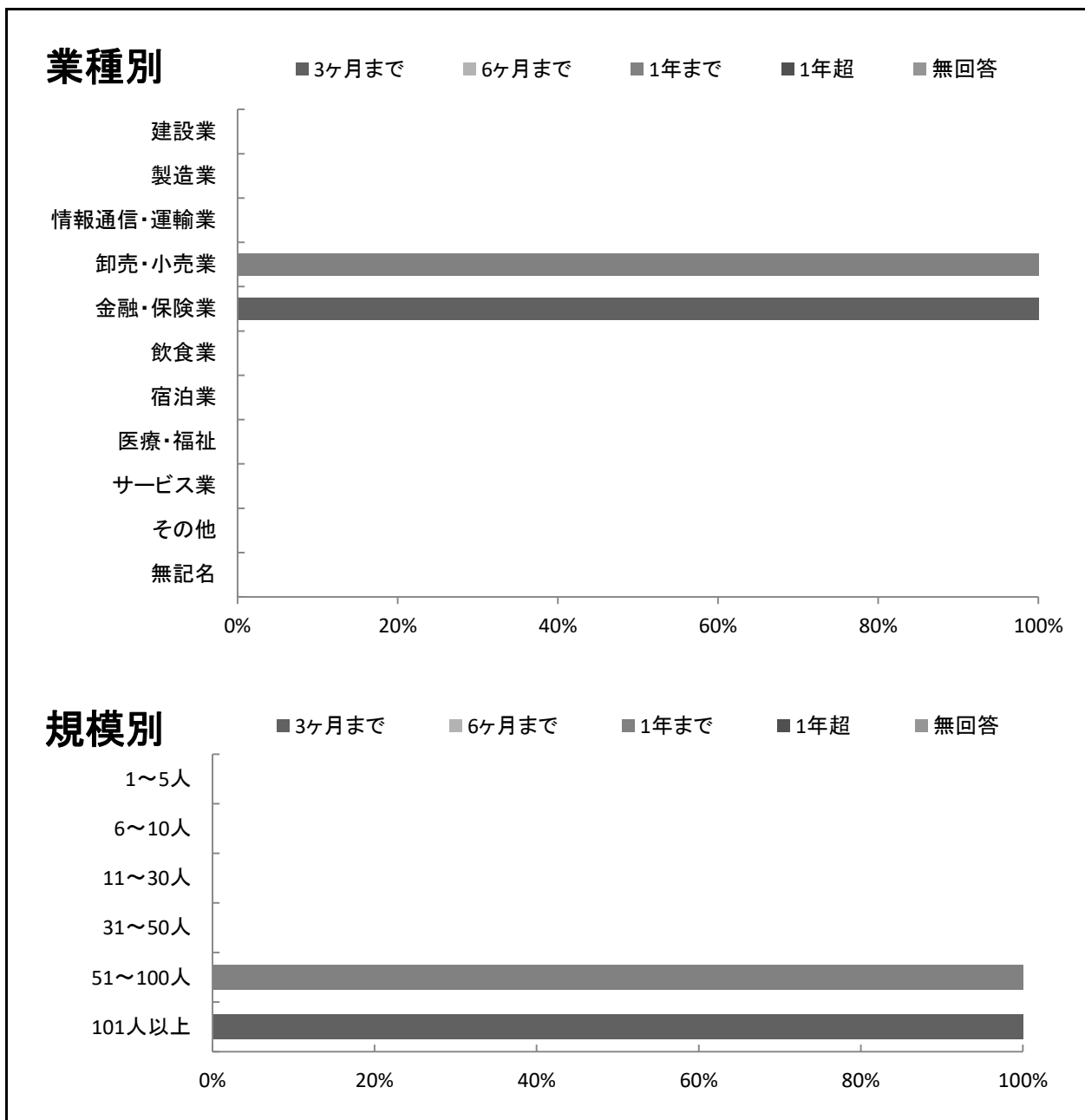
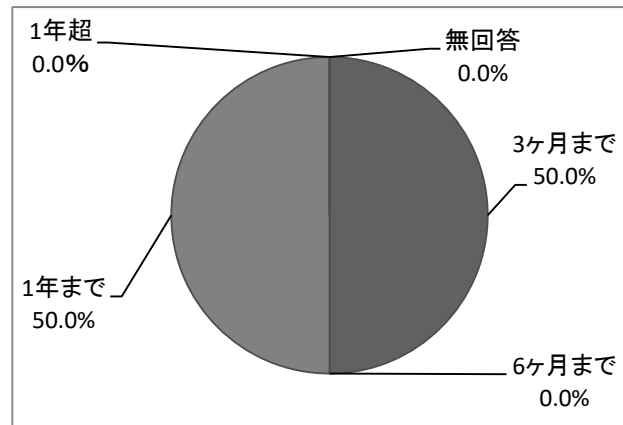
規模別 介護に要する経費の援助措置の有無 (%)

規模別	定めている	定めていない	無回答
1~5人		31.6%	68.4%
6~10人		77.8%	22.2%
11~30人		81.5%	18.5%
31~50人		100.0%	
51~100人	4.5%	77.3%	18.2%
101人以上	3.7%	77.8%	18.5%

規模別 介護に要する経費の援助措置の有無 (社)

規模別	定めている	定めていない	無回答	全体
1~5人		18社	39社	57社
6~10人		28社	8社	36社
11~30人		44社	10社	54社
31~50人		14社		14社
51~100人	1社	17社	4社	22社
101人以上	1社	21社	5社	27社
合計	2社	142社	66社	210社

介護に要する経費の援助措置を定めている事業所2社の最長期間はそれぞれ「3ヶ月まで」と「1年まで」となっている。



26-14 介護に要する経費の援助措置の最長期間

介護に要する経費の援助措置の最長期間（％）

	3ヶ月まで	6ヶ月まで	1年まで	1年超	無回答
全体	50.0%		50.0%		

介護に要する経費の援助措置の最長期間（社）

	3ヶ月まで	6ヶ月まで	1年まで	1年超	無回答	合計
全体	1社		1社			2社

業種別 介護に要する経費の援助措置の最長期間（％）

業種別	3ヶ月まで	6ヶ月まで	1年まで	1年超	無回答
建設業					
製造業					
情報通信・運輸業					
卸売・小売業			100.0%		
金融・保険業	100.0%				
飲食業					
宿泊業					
医療・福祉					
サービス業					
その他					
無記名					

業種別 介護に要する経費の援助措置の最長期間（社）

業種別	3ヶ月まで	6ヶ月まで	1年まで	1年超	無回答	合計
建設業						
製造業						
情報通信・運輸業						
卸売・小売業			1社			1社
金融・保険業	1社					1社
飲食業						
宿泊業						
医療・福祉						
サービス業						
その他						
無記名						
合計	1社		1社			2社

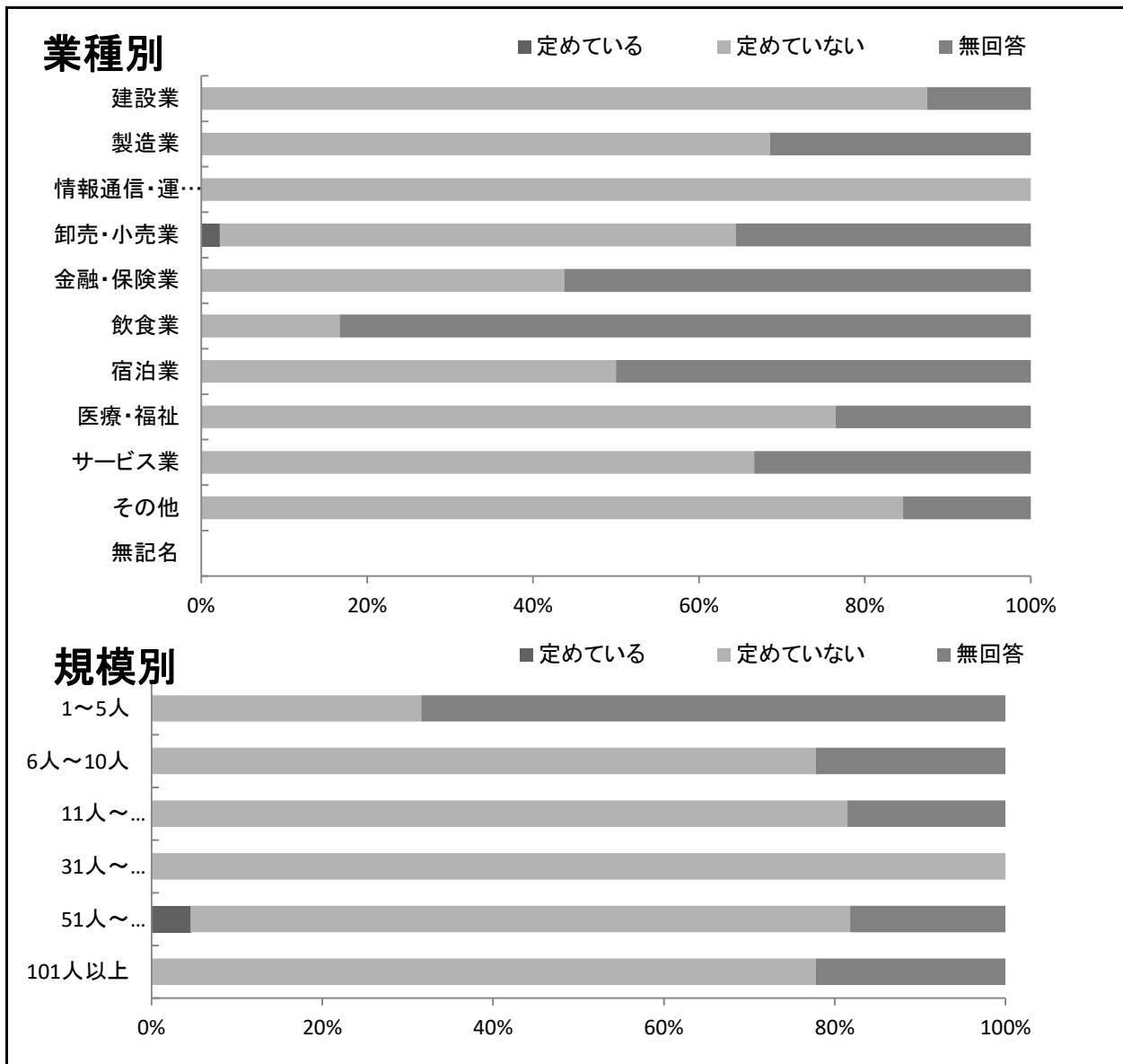
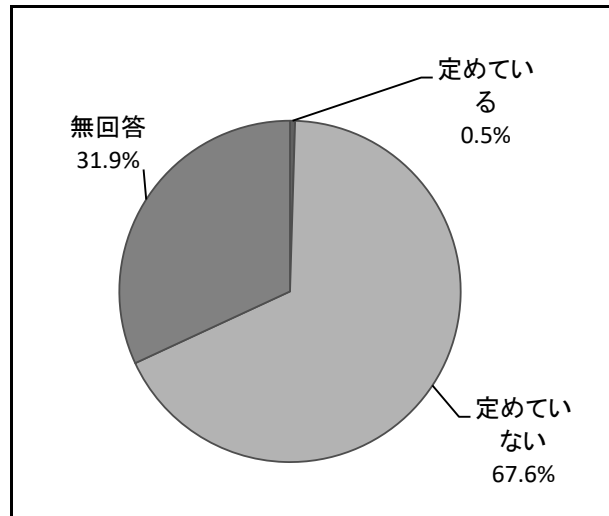
規模別 介護に要する経費の援助措置の最長期間（％）

規模別	3ヶ月まで	6ヶ月まで	1年まで	1年超	無回答
1～5人					
6～10人					
11～30人					
31～50人					
51～100人			100.0%		
101人以上	100.0%				

規模別 介護に要する経費の援助措置の最長期間（社）

規模別	3ヶ月まで	6ヶ月まで	1年まで	1年超	無回答	合計
1～5人						
6～10人						
11～30人						
31～50人						
51～100人			1社			1社
101人以上	1社					1社
合計	1社		1社			2社

介護に係る在宅勤務制度を定めている事業所は、0.5%（1社）で、業種は「卸売・小売業」である。



26-15 介護支援に係る在宅勤務の有無

介護支援に係る在宅勤務の有無（％）

	定めている	定めていない	無回答
全体	0.5%	67.6%	31.9%

介護支援に係る在宅勤務の有無（社）

	定めている	定めていない	無回答	全体
全体	1社	142社	67社	210社

業種別 介護支援に係る在宅勤務の有無（％）

業種別	定めている	定めていない	無回答
建設業		87.5%	12.5%
製造業		68.6%	31.4%
情報通信・運輸業		100.0%	
卸売・小売業	2.2%	62.2%	35.6%
金融・保険業		43.8%	56.3%
飲食業		16.7%	83.3%
宿泊業		50.0%	50.0%
医療・福祉		76.5%	23.5%
サービス業		66.7%	33.3%
その他		84.6%	15.4%
無記名			

業種別 介護支援に係る在宅勤務の有無（社）

業種別	定めている	定めていない	無回答	全体
建設業		28社	4社	32社
製造業		24社	11社	35社
情報通信・運輸業		4社		4社
卸売・小売業	1社	28社	16社	45社
金融・保険業		7社	9社	16社
飲食業		1社	5社	6社
宿泊業		6社	6社	12社
医療・福祉		13社	4社	17社
サービス業		20社	10社	30社
その他		11社	2社	13社
無記名				
合計	1社	142社	67社	210社

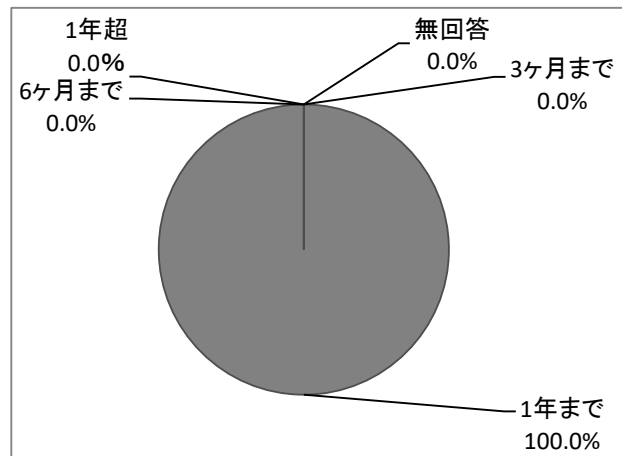
規模別 介護支援に係る在宅勤務の有無（％）

規模別	定めている	定めていない	無回答
1～5人		31.6%	68.4%
6～10人		77.8%	22.2%
11～30人		81.5%	18.5%
31～50人		100.0%	
51～100人	4.5%	77.3%	18.2%
101人以上		77.8%	22.2%

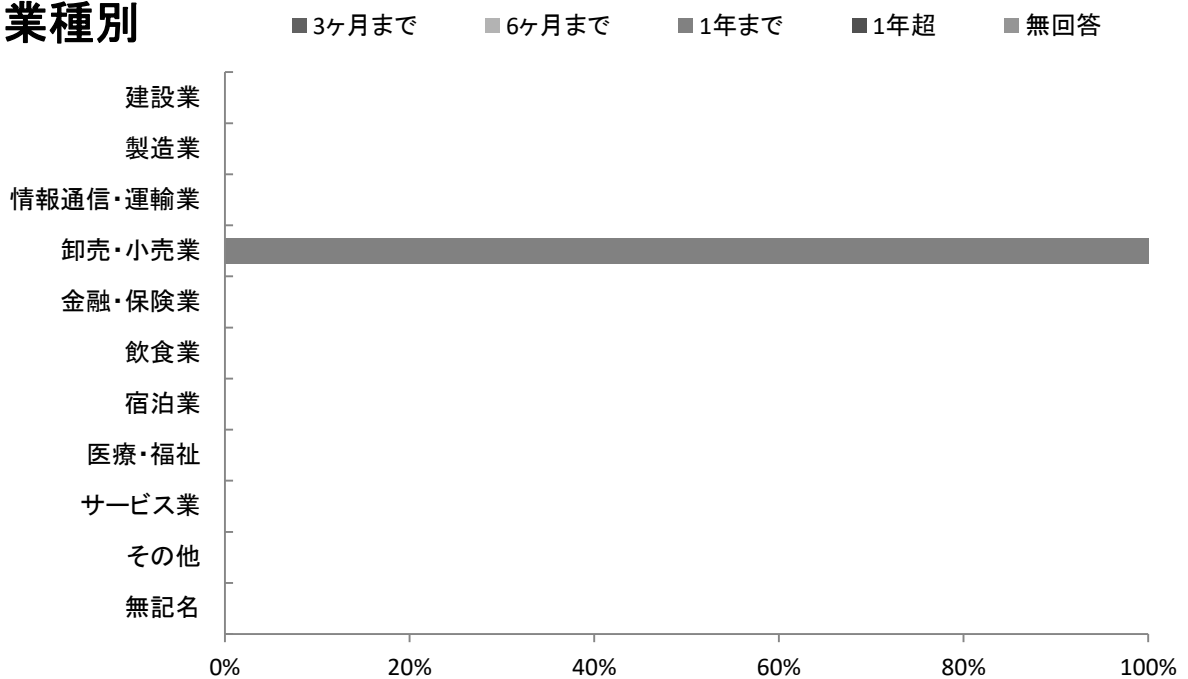
規模別 介護支援に係る在宅勤務の有無（社）

規模別	定めている	定めていない	無回答	全体
1～5人		18社	39社	57社
6～10人		28社	8社	36社
11～30人		44社	10社	54社
31～50人		14社		14社
51～100人	1社	17社	4社	22社
101人以上		21社	6社	27社
合計	1社	142社	67社	210社

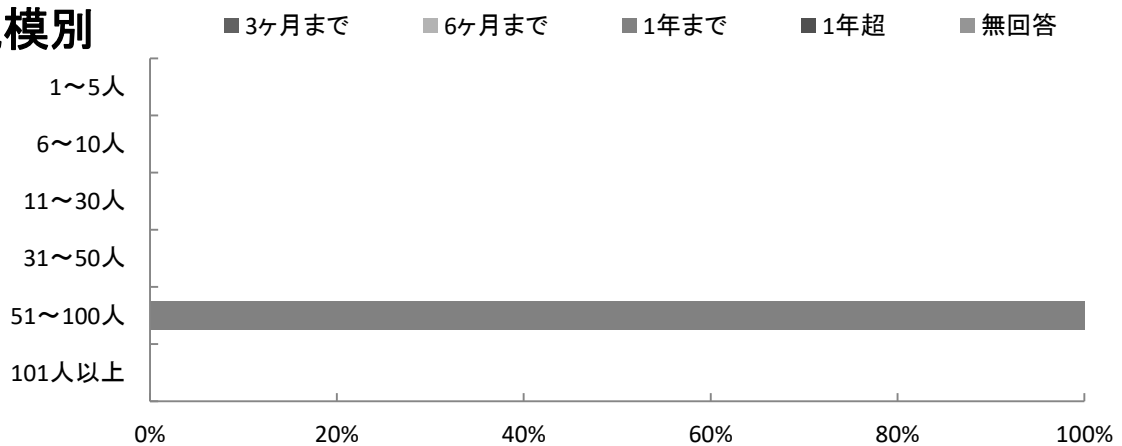
介護支援に係る在宅勤務制度を定めている事業所（1社）の最長期間は「1年まで」である。



業種別



規模別



26-16 介護支援に係る在宅勤務の最長期間

介護支援に係る在宅勤務の最長期間 (%)

	3ヶ月まで	6ヶ月まで	1年まで	1年超	無回答
全体			100.0%		

介護支援に係る在宅勤務の最長期間 (社)

	3ヶ月まで	6ヶ月まで	1年まで	1年超	無回答	合計
全体			1社			1社

業種別 介護支援に係る在宅勤務の最長期間 (%)

業種別	3ヶ月まで	6ヶ月まで	1年まで	1年超	無回答
建設業					
製造業					
情報通信・運輸業					
卸売・小売業			100.0%		
金融・保険業					
飲食業					
宿泊業					
医療・福祉					
サービス業					
その他					
無記名					

業種別 介護支援に係る在宅勤務の最長期間 (社)

業種別	3ヶ月まで	6ヶ月まで	1年まで	1年超	無回答	合計
建設業						
製造業						
情報通信・運輸業						
卸売・小売業			1社			1社
金融・保険業						
飲食業						
宿泊業						
医療・福祉						
サービス業						
その他						
無記名						
合計			1社			1社

規模別 介護支援に係る在宅勤務の最長期間 (%)

規模別	3ヶ月まで	6ヶ月まで	1年まで	1年超	無回答
1~5人					
6~10人					
11~30人					
31~50人					
51~100人			100.0%		
101人以上					

規模別 介護支援に係る在宅勤務の最長期間 (社)

規模別	3ヶ月まで	6ヶ月まで	1年まで	1年超	無回答	合計
1~5人						
6~10人						
11~30人						
31~50人						
51~100人			1社			1社
101人以上						
合計			1社			1社