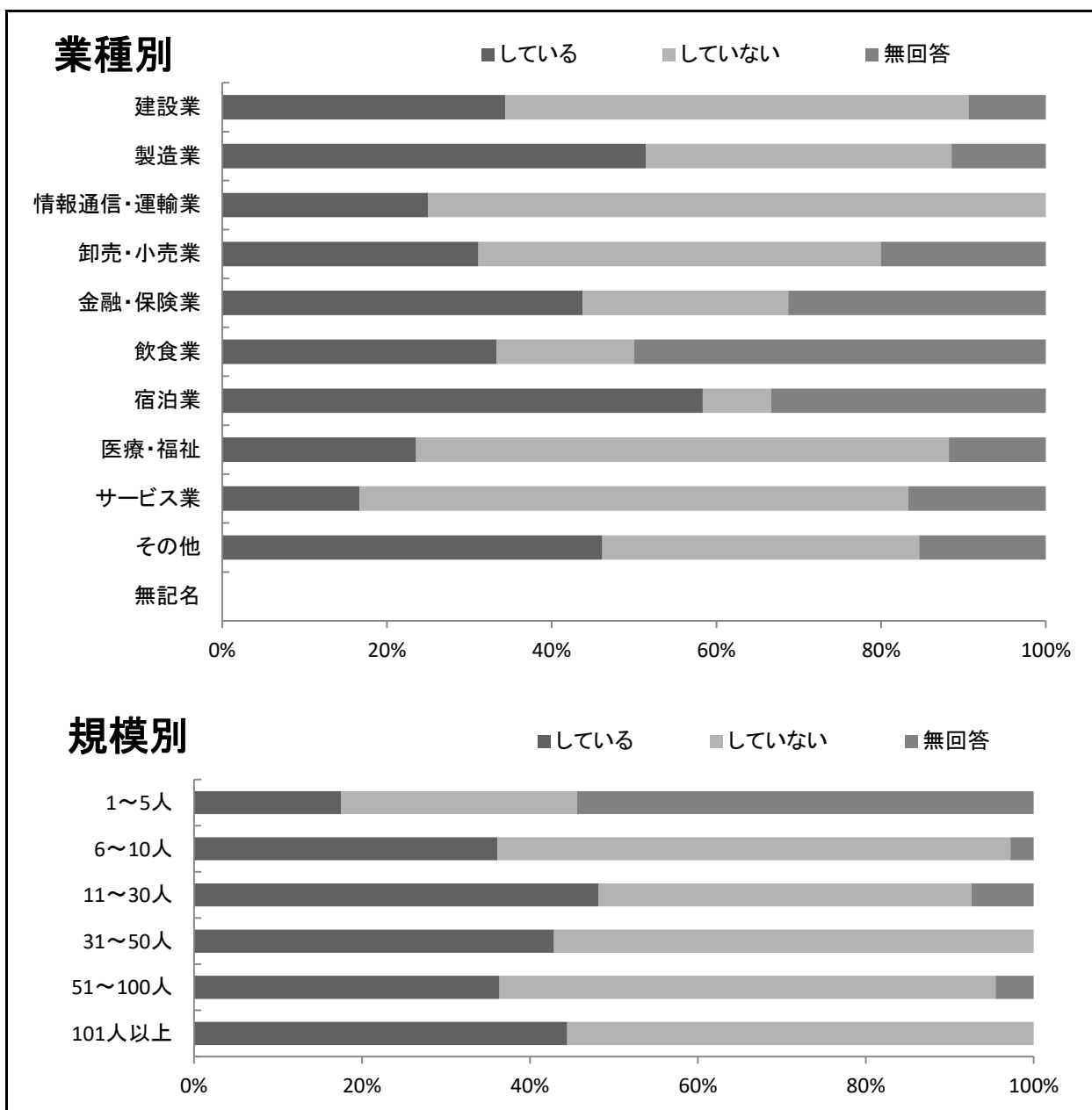
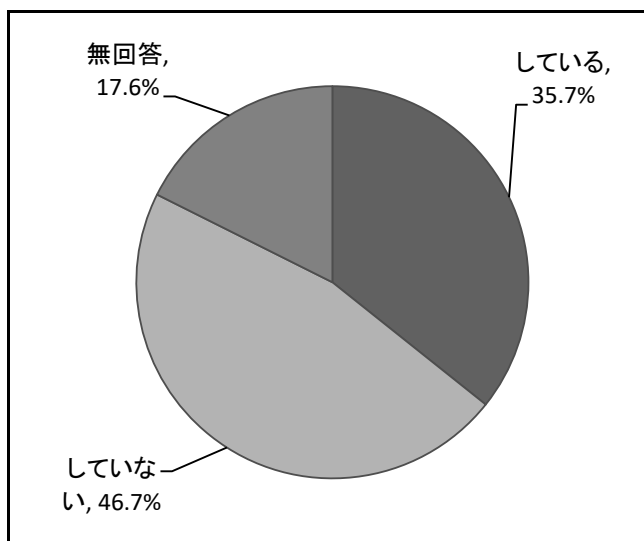


雇用調整を実施している事業所の割合は、35.7%（75社）である。
 業種別において、雇用調整を実施している事業所の割合が高い業種は、「宿泊業」の58.3%（12社中7社）、次に「製造業」の51.4%（35社中18社）である。
 規模別では、従業員数が「11人～30人」の事業所において、雇用調整を実施している事業所の割合が最も高く、48.1%（54社中26社）である。



21-1 雇用調整の実施状況

雇用調整を実施しているか (%)

	している	していない	無回答
全体	35.7%	46.7%	17.6%

雇用調整を実施しているか (社)

	している	していない	無回答	合計
全体	75社	98社	37社	210社

業種別 雇用調整を実施しているか (%)

業種別	している	していない	無回答
建設業	34.4%	56.3%	9.4%
製造業	51.4%	37.1%	11.4%
情報通信・運輸業	25.0%	75.0%	
卸売・小売業	31.1%	48.9%	20.0%
金融・保険業	43.8%	25.0%	31.3%
飲食業	33.3%	16.7%	50.0%
宿泊業	58.3%	8.3%	33.3%
医療・福祉	23.5%	64.7%	11.8%
サービス業	16.7%	66.7%	16.7%
その他	46.2%	38.5%	15.4%
無記名			

業種別 雇用調整を実施しているか (社)

業種別	している	していない	無回答	合計
建設業	11社	18社	3社	32社
製造業	18社	13社	4社	35社
情報通信・運輸業	1社	3社		4社
卸売・小売業	14社	22社	9社	45社
金融・保険業	7社	4社	5社	16社
飲食業	2社	1社	3社	6社
宿泊業	7社	1社	4社	12社
医療・福祉	4社	11社	2社	17社
サービス業	5社	20社	5社	30社
その他	6社	5社	2社	13社
無記名				
合計	75社	98社	37社	210社

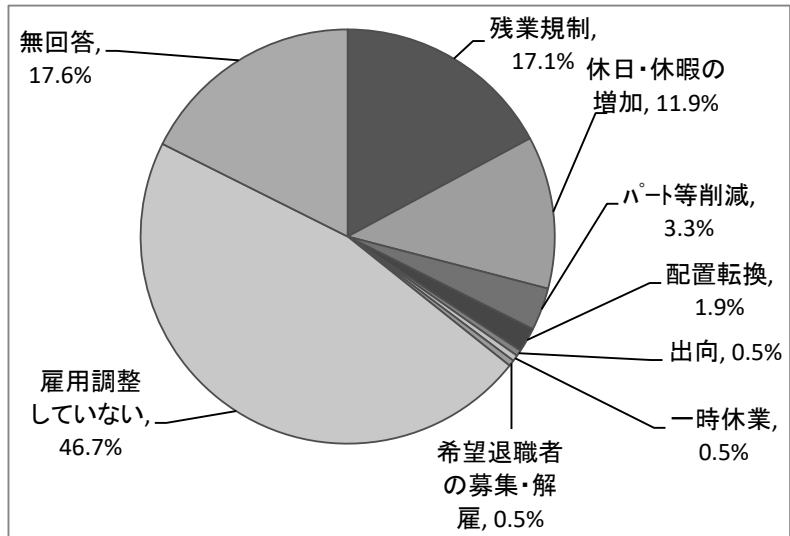
規模別 雇用調整を実施しているか (%)

規模別	している	していない	無回答
1~5人	17.5%	28.1%	54.4%
6~10人	36.1%	61.1%	2.8%
11~30人	48.1%	44.4%	7.4%
31~50人	42.9%	57.1%	
51~100人	36.4%	59.1%	4.5%
101人以上	44.4%	55.6%	

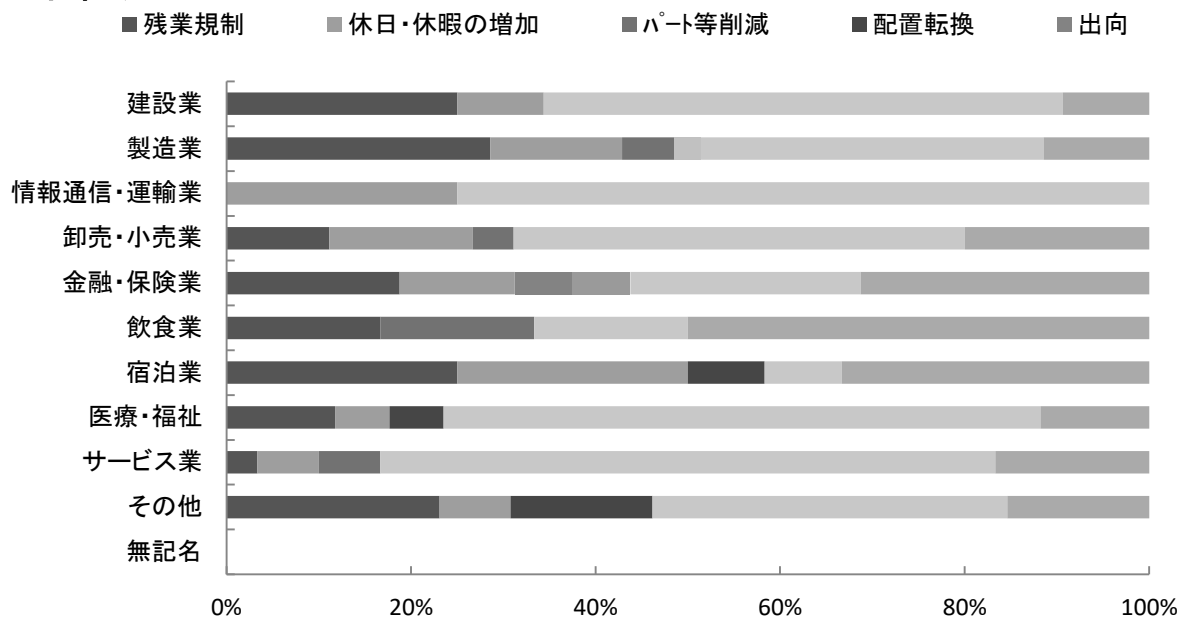
規模別 雇用調整を実施しているか (社)

規模別	している	していない	無回答	合計
1~5人	10社	16社	31社	57社
6~10人	13社	22社	1社	36社
11~30人	26社	24社	4社	54社
31~50人	6社	8社		14社
51~100人	8社	13社	1社	22社
101人以上	12社	15社		27社
合計	75社	98社	37社	210社

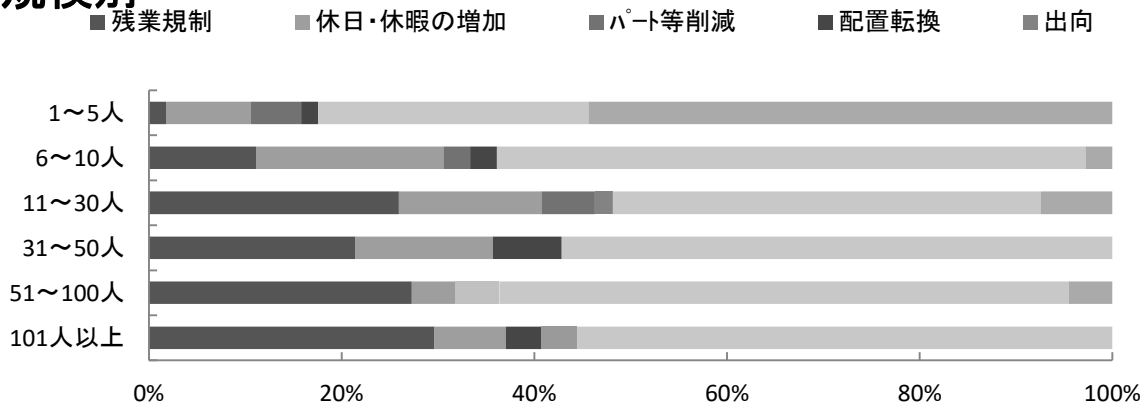
雇用調整の種類で最も多く実施されているのは、「残業規制」の17.1%（36社）、次に「休日・休暇の増加」の11.9%（25社）である。



業種別



規模別



21-2 雇用調整の種類

どのような雇用調整を実施しているか (%)

	残業規制	休日・休暇の増加	パート等削減	配置転換	出向	一時休業	希望退職者の募集・解雇	雇用調整していない	無回答
全体	17.1%	11.9%	3.3%	1.9%	0.5%	0.5%	0.5%	46.7%	17.6%

業種別 どのような雇用調整を実施しているか (%)

業種別	残業規制	休日・休暇の増加	パート等削減	配置転換	出向	一時休業	希望退職者の募集・解雇	雇用調整していない	無回答
建設業	25.0%	9.4%						56.3%	9.4%
製造業	28.6%	14.3%	5.7%			2.9%		37.1%	11.4%
情報通信・運輸業		25.0%						75.0%	
卸売・小売業	11.1%	15.6%	4.4%					48.9%	20.0%
金融・保険業	18.8%	12.5%			6.3%		6.3%	25.0%	31.3%
飲食業	16.7%		16.7%					16.7%	50.0%
宿泊業	25.0%	25.0%		8.3%				8.3%	33.3%
医療・福祉	11.8%	5.9%		5.9%				64.7%	11.8%
サービス業	3.3%	6.7%	6.7%					66.7%	16.7%
その他	23.1%	7.7%		15.4%				38.5%	15.4%
無記名									

規模別 どのような雇用調整を実施しているか (%)

規模別	残業規制	休日・休暇の増加	パート等削減	配置転換	出向	一時休業	希望退職者の募集・解雇	雇用調整していない	無回答
1～5人	1.8%	8.8%	5.3%	1.8%				28.1%	54.4%
6～10人	11.1%	19.4%	2.8%	2.8%				61.1%	2.8%
11～30人	25.9%	14.8%	5.6%		1.9%			44.4%	7.4%
31～50人	21.4%	14.3%		7.1%				57.1%	
51～100人	27.3%	4.5%				4.5%		59.1%	4.5%
101人以上	29.6%	7.4%		3.7%			3.7%	55.6%	

どのような雇用調整を実施しているか（社）

	残業規制	休日・休暇の増加	パート等削減	配置転換	出向	一時休業	希望退職者の募集・解雇	雇用調整していない	無回答	合計
全体	36社	25社	7社	4社	1社	1社	1社	98社	37社	210社

業種別 どのような雇用調整を実施しているか（社）

業種別	残業規制	休日・休暇の増加	パート等削減	配置転換	出向	一時休業	希望退職者の募集・解雇	雇用調整していない	無回答	合計
建設業	8社	3社						18社	3社	32社
製造業	10社	5社	2社			1社		13社	4社	35社
情報通信・運輸業		1社						3社		4社
卸売・小売業	5社	7社	2社					22社	9社	45社
金融・保険業	3社	2社			1社		1社	4社	5社	16社
飲食業	1社		1社					1社	3社	6社
宿泊業	3社	3社		1社				1社	4社	12社
医療・福祉	2社	1社		1社				11社	2社	17社
サービス業	1社	2社	2社					20社	5社	30社
その他	3社	1社		2社				5社	2社	13社
無記名										
合計	36社	25社	7社	4社	1社	1社	1社	98社	37社	210社

規模別 どのような雇用調整を実施しているか（社）

規模別	残業規制	休日・休暇の増加	パート等削減	配置転換	出向	一時休業	希望退職者の募集・解雇	雇用調整していない	無回答	合計
1～5人	1社	5社	3社	1社				16社	31社	57社
6～10人	4社	7社	1社	1社				22社	1社	36社
11～30人	14社	8社	3社		1社			24社	4社	54社
31～50人	3社	2社		1社				8社		14社
51～100人	6社	1社				1社		13社	1社	22社
101人以上	8社	2社		1社			1社	15社		27社
合計	36社	25社	7社	4社	1社	1社	1社	98社	37社	210社

