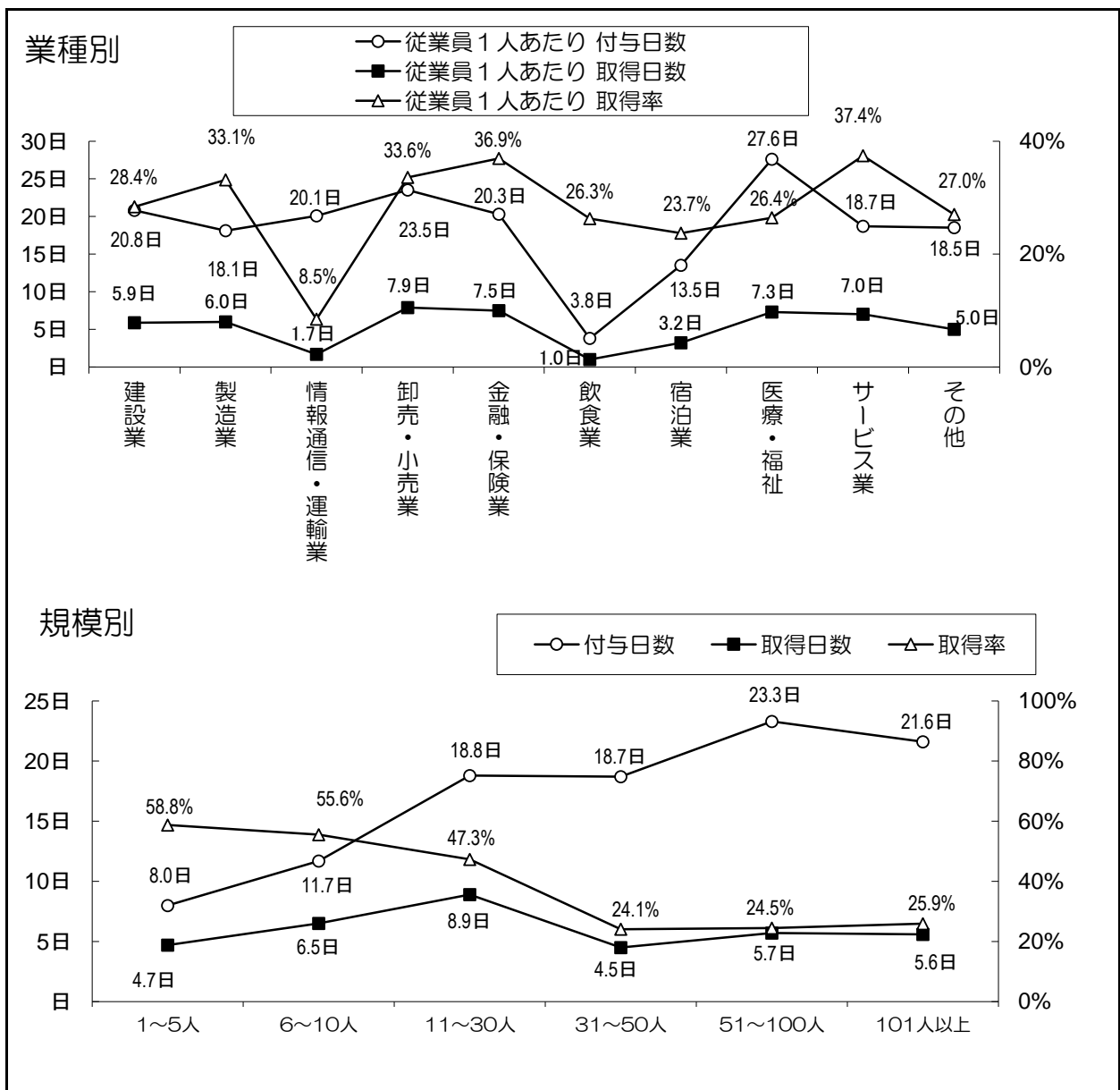
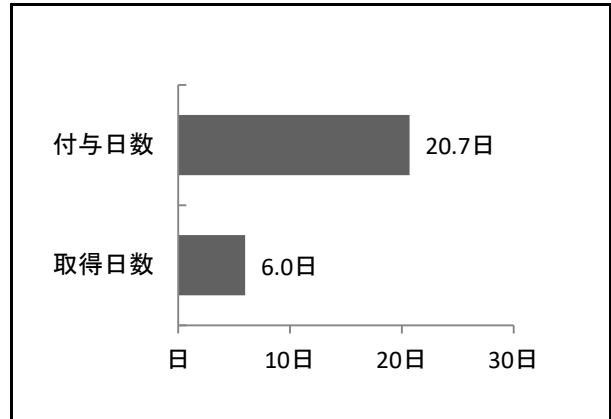


正社員における年次有給休暇の平均取得率は、29.0%（6.0日）である。

業種別において最も取得日数が多いのは、「卸売・小売業」の7.9日、取得率は33.6%である。また、付与日数が最も多いのは、「医療・福祉」の27.6日となっている。



19-1 年次有給休暇の状況（正社員）

年次有給休暇の状況（正社員1人あたり）

	正社員1人あたり		
	付与日数	取得日数	取得率
全体	20.7日	6.0日	29.0%

年次有給休暇の状況（正社員の合計）

業種別	有給対象者	総付与日数	総取得日数
全体	4,569人	94,396日	27,487日

※従業員の取得有給休暇について回答があった事業所は163社であった。

業種別

年次有給休暇の状況（正社員1人あたり）

業種別	正社員1人あたり		
	付与日数	取得日数	取得率
建設業	20.8日	5.9日	28.4%
製造業	18.1日	6.0日	33.1%
情報通信・運輸業	20.1日	1.7日	8.5%
卸売・小売業	23.5日	7.9日	33.6%
金融・保険業	20.3日	7.5日	36.9%
飲食業	3.8日	1.0日	26.3%
宿泊業	13.5日	3.2日	23.7%
医療・福祉	27.6日	7.3日	26.4%
サービス業	18.7日	7.0日	37.4%
その他	18.5日	5.0日	27.0%
無記名			

業種別

年次有給休暇の状況（正社員の合計）

業種別	有給対象者	総付与日数	総取得日数
建設業	484人	10,087日	2,832日
製造業	879人	15,900日	5,297日
情報通信・運輸業	205人	4,128日	346日
卸売・小売業	538人	12,645日	4,241日
金融・保険業	279人	5,676日	2,083日
飲食業	4人	15日	4日
宿泊業	319人	4,305日	1,012日
医療・福祉	782人	21,610日	5,698日
サービス業	304人	5,698日	2,120日
その他	775人	14,332日	3,855日
無記名			
合計	4,569人	94,396日	27,487日

規模別

年次有給休暇の状況（正社員1人あたり）

規模別	正社員1人あたり		
	付与日数	取得日数	取得率
1～5人	8.0日	4.7日	58.8%
6～10人	11.7日	6.5日	55.6%
11～30人	18.8日	8.9日	47.3%
31～50人	18.7日	4.5日	24.1%
51～100人	23.3日	5.7日	24.5%
101人以上	21.6日	5.6日	25.9%

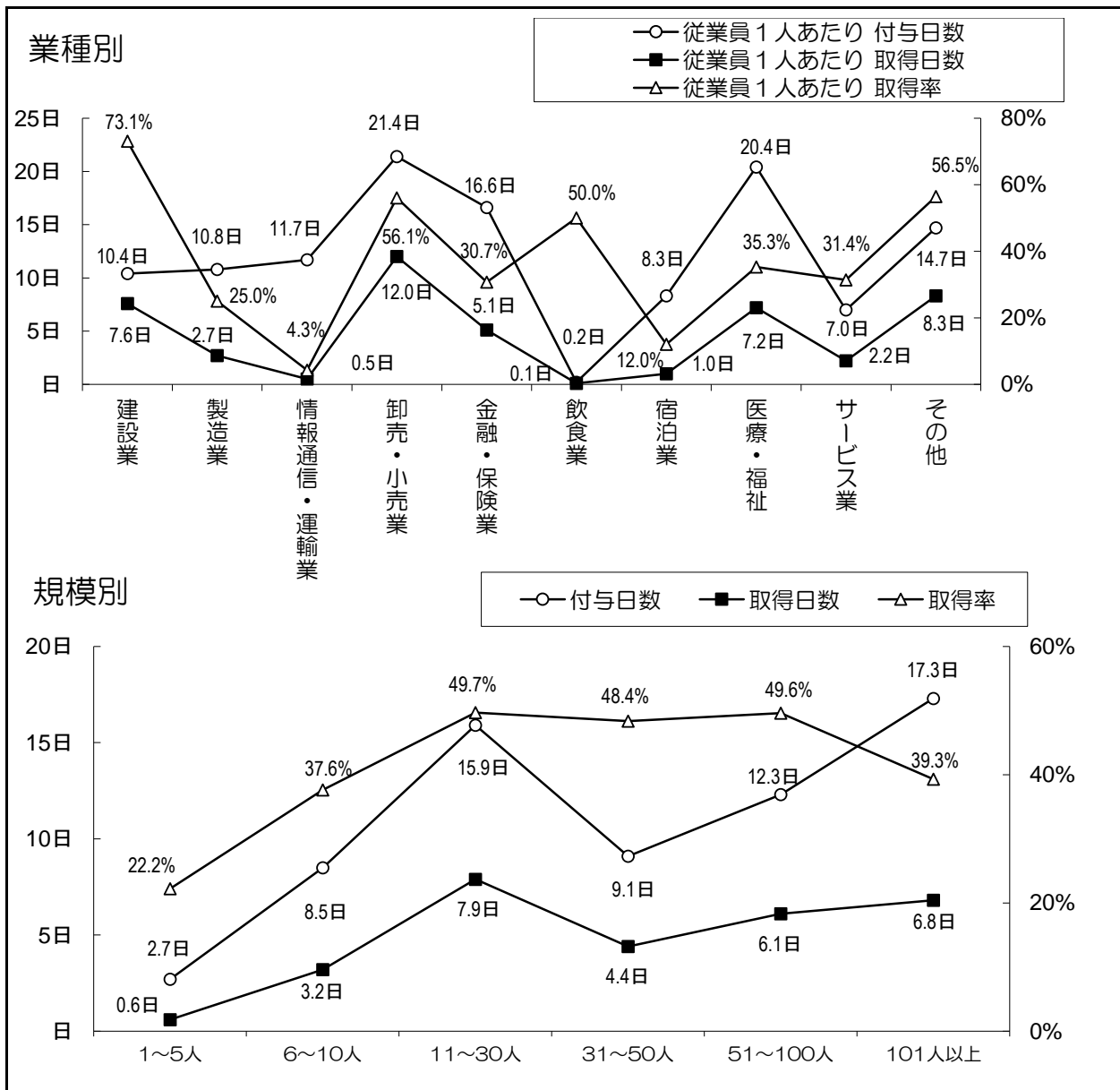
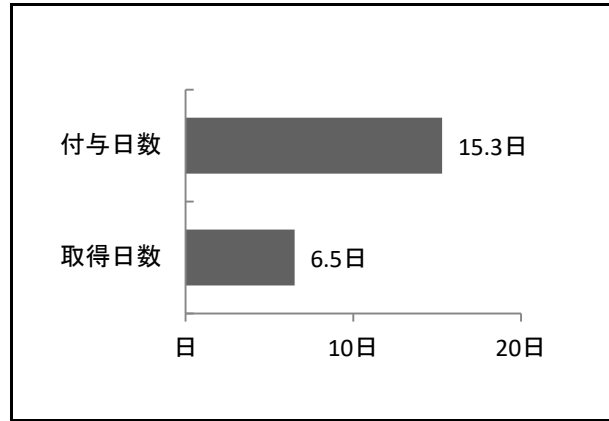
規模別

年次有給休暇の状況（正社員の合計）

規模別	有給対象者	総付与日数	総取得日数
1～5人	76人	608日	355日
6～10人	171人	1,995日	1,109日
11～30人	669人	12,594日	5,949日
31～50人	334人	6,245日	1,495日
51～100人	738人	17,223日	4,235日
101人以上	2,581人	55,731日	14,345日
合計	4,569人	94,396日	27,487日

パートタイマーにおいて、付与されている有給休暇の日数は正社員よりも少なく、平均で15.3日、取得率は42.5%である。

業種別でみると、付与日数が多いのは「卸売・小売業」の21.4日、次に「医療・福祉」の20.4日となっている。また、取得率が高いのは「建設業」の73.1%、次に「その他」の56.5%となっており、最も取得率が低いのは「情報通信・運輸業」の4.3%である。



19-2 年次有給休暇の状況（パートタイマー）

年次有給休暇の状況（パートタイマー1人あたりの平均）

	パートタイマー1人あたり		
	付与日数	取得日数	取得率
全体	15.3日	6.5日	42.5%

年次有給休暇の状況（パートタイマーの合計）

業種別	有給対象者	総付与日数	総取得日数
全体	1,437人	22,003日	9,291日

※従業員の取得有給休暇について回答があった事業所は103社であった。

業種別

年次有給休暇の状況（パートタイマー1人あたりの平均）

業種別	パートタイマー1人あたり		
	付与日数	取得日数	取得率
建設業	10.4日	7.6日	73.1%
製造業	10.8日	2.7日	25.0%
情報通信・運輸業	11.7日	0.5日	4.3%
卸売・小売業	21.4日	12.0日	56.1%
金融・保険業	16.6日	5.1日	30.7%
飲食業	0.2日	0.1日	50.0%
宿泊業	8.3日	1.0日	12.0%
医療・福祉	20.4日	7.2日	35.3%
サービス業	7.0日	2.2日	31.4%
その他	14.7日	8.3日	56.5%
無記名			

業種別

年次有給休暇の状況（パートタイマーの合計）

業種別	有給対象者	総付与日数	総取得日数
建設業	36人	375日	275日
製造業	105人	1,131日	286日
情報通信・運輸業	24人	280日	12日
卸売・小売業	418人	8,957日	5,014日
金融・保険業	35人	581日	177日
飲食業	46人	10日	3日
宿泊業	302人	2,516日	315日
医療・福祉	294人	6,002日	2,104日
サービス業	59人	414日	129日
その他	118人	1,737日	977日
無記名			

規模別

年次有給休暇の状況（パートタイマー1人あたりの平均）

規模別	パートタイマー1人あたり		
	付与日数	取得日数	取得率
1~5人	2.7日	0.6日	22.2%
6~10人	8.5日	3.2日	37.6%
11~30人	15.9日	7.9日	49.7%
31~50人	9.1日	4.4日	48.4%
51~100人	12.3日	6.1日	49.6%
101人以上	17.3日	6.8日	39.3%

規模別

年次有給休暇の状況（パートタイマーの合計）

規模別	有給対象者	総付与日数	総取得日数
1~5人	24人	65日	16日
6~10人	38人	322日	120日
11~30人	215人	3,423日	1,691日
31~50人	110人	1,004日	480日
51~100人	195人	2,393日	1,185日
101人以上	855人	14,796日	5,801日