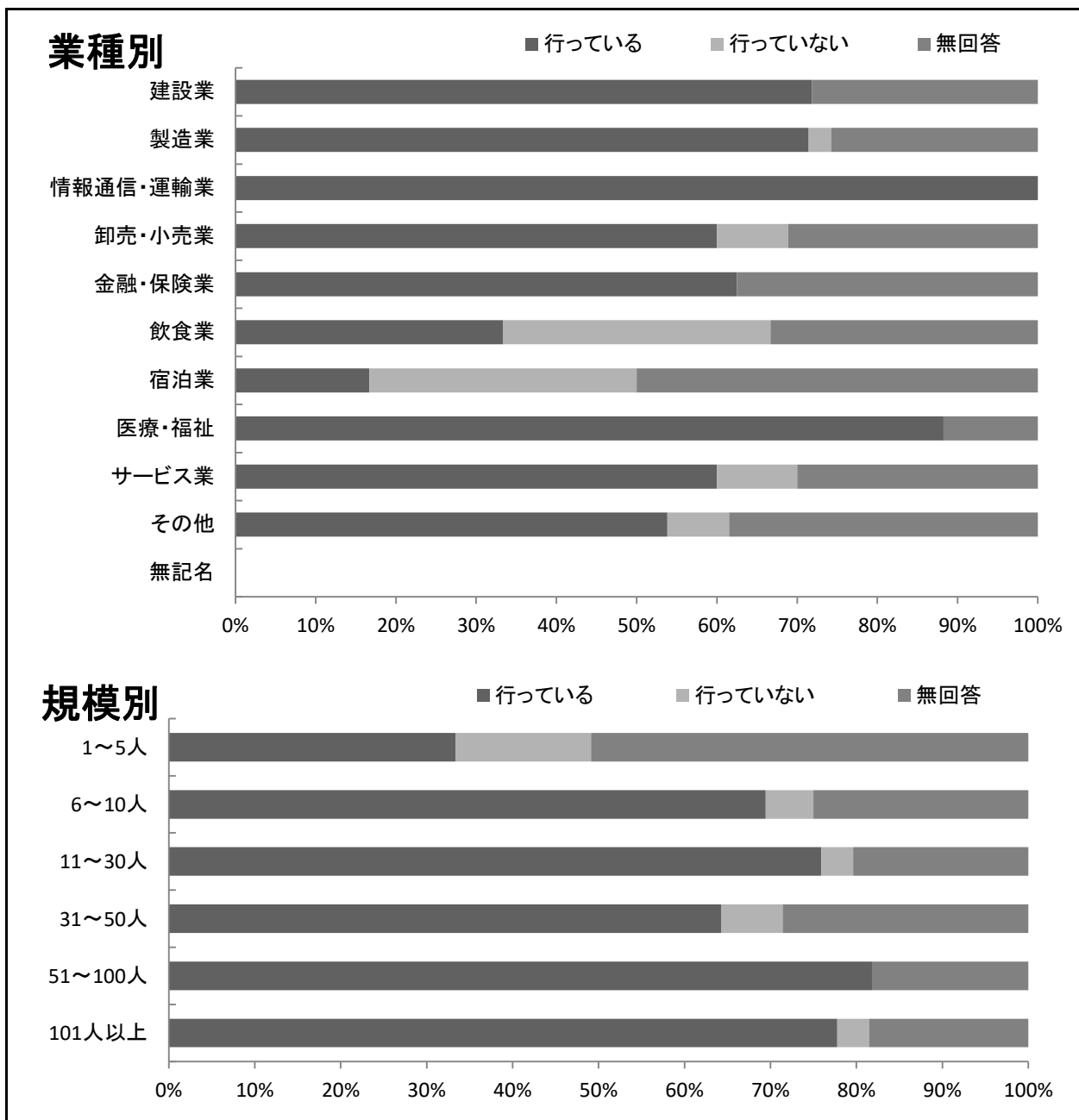
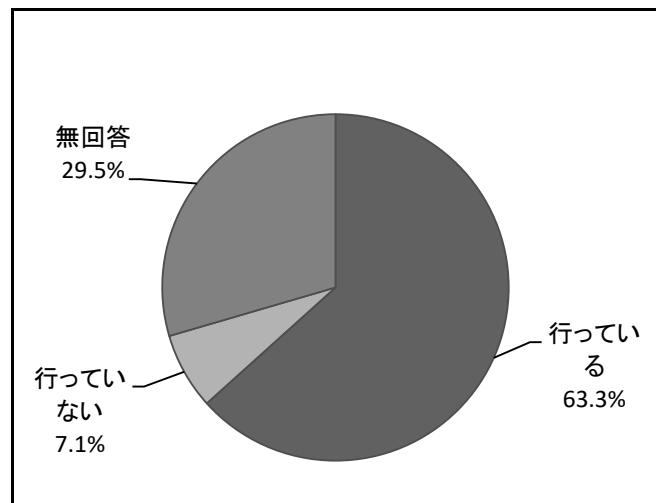


週休二日制を実施している事業所の割合は、63.3%（133社）である。

業種別において、週休二日制を実施している事業所の割合が高いのは「情報通信・運輸業」の100.0%で、次に「医療・福祉」の88.2%、最も割合が低いのは「宿泊業」の16.7%である。

規模別では、従業員数が「51人～100人」の事業所において、週休二日制を実施している事業所の割合が最も高い。



18-1 週休二日制の実施状況

週休二日制の実施状況（％）

業種別	行っている	行っていない	無回答
全体	63.3%	7.1%	29.5%

週休二日制の実施状況（社）

業種別	行っている	行っていない	無回答	合計
全体	133社	15社	62社	210社

週休二日制の実施状況（％）

業種別	行っている	行っていない	無回答
建設業	71.9%		28.1%
製造業	71.4%	2.9%	25.7%
情報通信・運輸業	100.0%		
卸売・小売業	60.0%	8.9%	31.1%
金融・保険業	62.5%		37.5%
飲食業	33.3%	33.3%	33.3%
宿泊業	16.7%	33.3%	50.0%
医療・福祉	88.2%		11.8%
サービス業	60.0%	10.0%	30.0%
その他	53.8%	7.7%	38.5%
無記名			

週休二日制の実施状況（社）

業種別	行っている	行っていない	無回答	合計
建設業	23社		9社	32社
製造業	25社	1社	9社	35社
情報通信・運輸業	4社			4社
卸売・小売業	27社	4社	14社	45社
金融・保険業	10社		6社	16社
飲食業	2社	2社	2社	6社
宿泊業	2社	4社	6社	12社
医療・福祉	15社		2社	17社
サービス業	18社	3社	9社	30社
その他	7社	1社	5社	13社
無記名				
合計	133社	15社	62社	210社

週休二日制の実施状況（％）

規模別	行っている	行っていない	無回答
1～5人	33.3%	15.8%	50.9%
6～10人	69.4%	5.6%	25.0%
11～30人	75.9%	3.7%	20.4%
31～50人	64.3%	7.1%	28.6%
51～100人	81.8%		18.2%
101人以上	77.8%	3.7%	18.5%

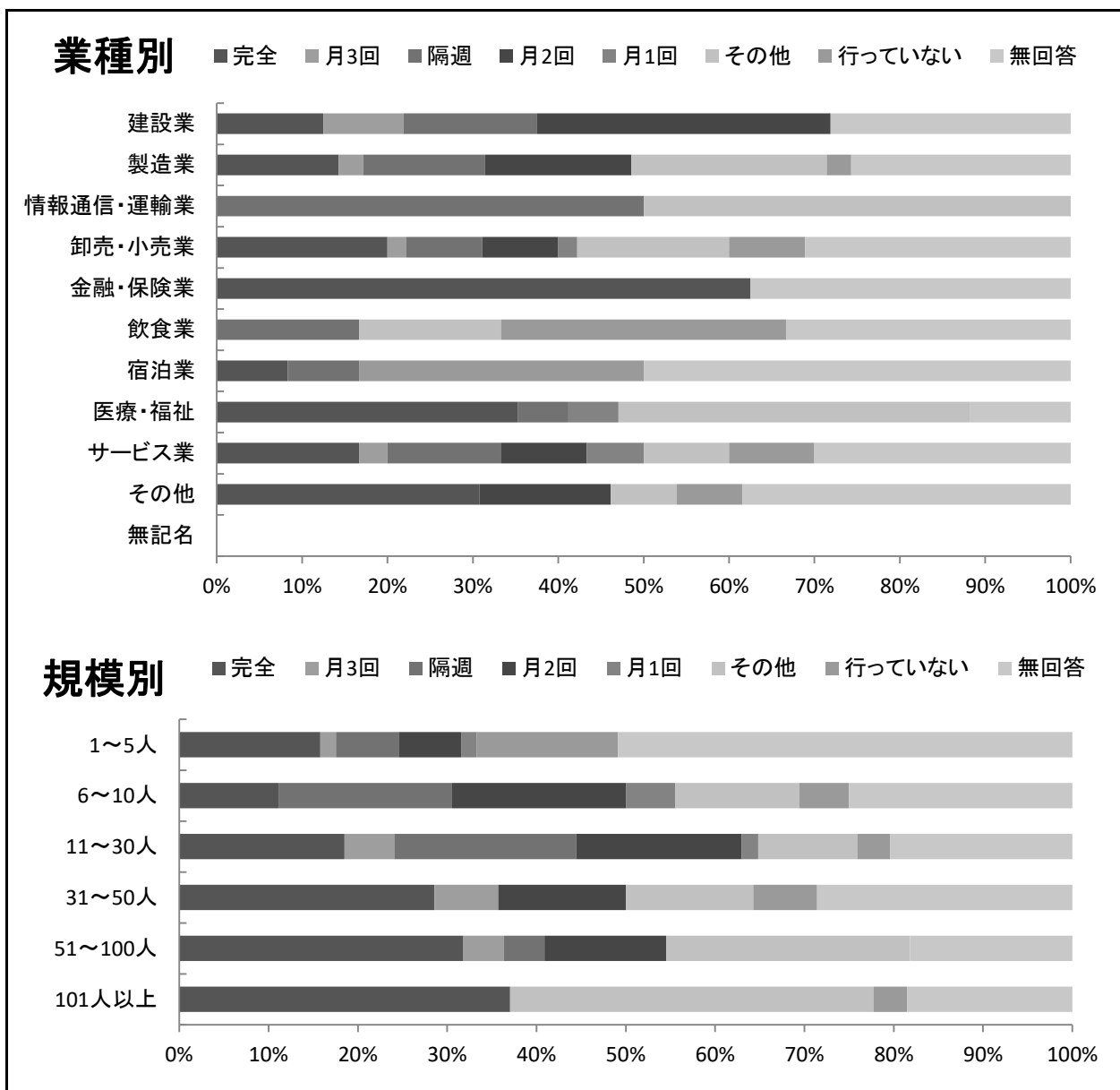
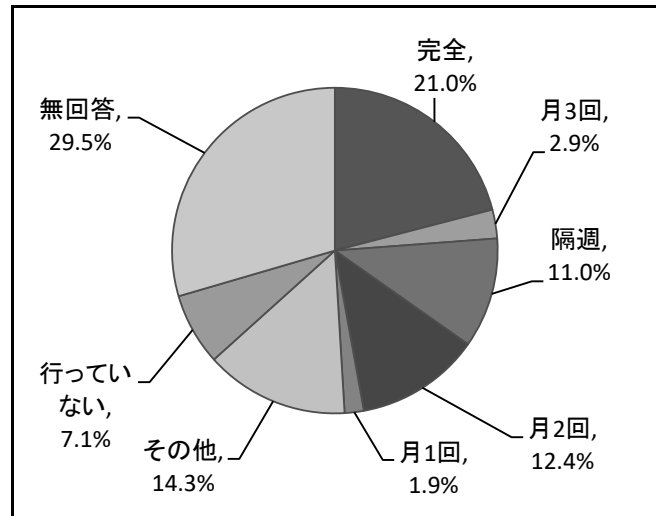
週休二日制の実施状況（社）

規模別	行っている	行っていない	無回答	合計
1～5人	19社	9社	29社	57社
6～10人	25社	2社	9社	36社
11～30人	41社	2社	11社	54社
31～50人	9社	1社	4社	14社
51～100人	18社		4社	22社
101人以上	21社	1社	5社	27社
合計	133社	15社	62社	210社

週休二日制の種類については、「完全週休二日制」を実施している事業所の割合が21.0%（44社）で最も高い。

業種別では、「金融・保険業」において完全週休二日制が実施されている事業所の割合が最も高く62.5%であるが、「情報通信・運輸業」と「飲食業」においては、回答のあった全ての事業所で完全週休二日制は実施されていない。

規模別では、従業員数が「101人以上」の事業所において、完全週休二日制を実施している事業所の割合が最も高い。



18-2 週休二日制の種類

週休二日制の種類 (%)

	完全 週休二日制	月3回 週休二日制	隔週 週休二日制	月2回 週休二日制	月1回 週休二日制	その他の 週休二日制	行っていない	無回答
全体	21.0%	2.9%	11.0%	12.4%	1.9%	14.3%	7.1%	29.5%

業種別 週休二日制の種類 (%)

業種別	完全 週休二日制	月3回 週休二日制	隔週 週休二日制	月2回 週休二日制	月1回 週休二日制	その他の 週休二日制	行っていない	無回答
建設業	12.5%	9.4%	15.6%	34.4%				28.1%
製造業	14.3%	2.9%	14.3%	17.1%		22.9%	2.9%	25.7%
情報通信・運輸業			50.0%			50.0%		
卸売・小売業	20.0%	2.2%	8.9%	8.9%	2.2%	17.8%	8.9%	31.1%
金融・保険業	62.5%							37.5%
飲食業			16.7%			16.7%	33.3%	33.3%
宿泊業	8.3%		8.3%				33.3%	50.0%
医療・福祉	35.3%		5.9%		5.9%	41.2%		11.8%
サービス業	16.7%	3.3%	13.3%	10.0%	6.7%	10.0%	10.0%	30.0%
その他	30.8%			15.4%		7.7%	7.7%	38.5%
無記名								

規模別 週休二日制の種類 (%)

規模別	完全 週休二日制	月3回 週休二日制	隔週 週休二日制	月2回 週休二日制	月1回 週休二日制	その他の 週休二日制	行っていない	無回答
1～5人	15.8%	1.8%	7.0%	7.0%	1.8%		15.8%	50.9%
6～10人	11.1%		19.4%	19.4%	5.6%	13.9%	5.6%	25.0%
11～30人	18.5%	5.6%	20.4%	18.5%	1.9%	11.1%	3.7%	20.4%
31～50人	28.6%	7.1%		14.3%		14.3%	7.1%	28.6%
51～100人	31.8%	4.5%	4.5%	13.6%		27.3%		18.2%
101人以上	37.0%					40.7%	3.7%	18.5%

週休二日制の種類（社）

	完全 週休二日制	月3回 週休二日制	隔週 週休二日制	月2回 週休二日制	月1回 週休二日制	その他の 週休二日制	行っていない	無回答	合 計
全 体	44社	6社	23社	26社	4社	30社	15社	62社	210社

業種別 週休二日制の種類（社）

業種別	完全 週休二日制	月3回 週休二日制	隔週 週休二日制	月2回 週休二日制	月1回 週休二日制	その他の 週休二日制	行っていない	無回答	合 計
建設業	4社	3社	5社	11社				9社	32社
製造業	5社	1社	5社	6社		8社	1社	9社	35社
情報通信・運輸業			2社			2社			4社
卸売・小売業	9社	1社	4社	4社	1社	8社	4社	14社	45社
金融・保険業	10社							6社	16社
飲食業			1社			1社	2社	2社	6社
宿泊業	1社		1社				4社	6社	12社
医療・福祉	6社		1社		1社	7社		2社	17社
サービス業	5社	1社	4社	3社	2社	3社	3社	9社	30社
その他	4社			2社		1社	1社	5社	13社
無記名									
合 計	44社	6社	23社	26社	4社	30社	15社	62社	210社

規模別 週休二日制の種類（社）

規模別	完全 週休二日制	月3回 週休二日制	隔週 週休二日制	月2回 週休二日制	月1回 週休二日制	その他の 週休二日制	行っていない	無回答	合 計
1～5人	9社	1社	4社	4社	1社		9社	29社	57社
6～10人	4社		7社	7社	2社	5社	2社	9社	36社
11～30人	10社	3社	11社	10社	1社	6社	2社	11社	54社
31～50人	4社	1社		2社		2社	1社	4社	14社
51～100人	7社	1社	1社	3社		6社		4社	22社
101人以上	10社					11社	1社	5社	27社
合 計	44社	6社	23社	26社	4社	30社	15社	62社	210社

