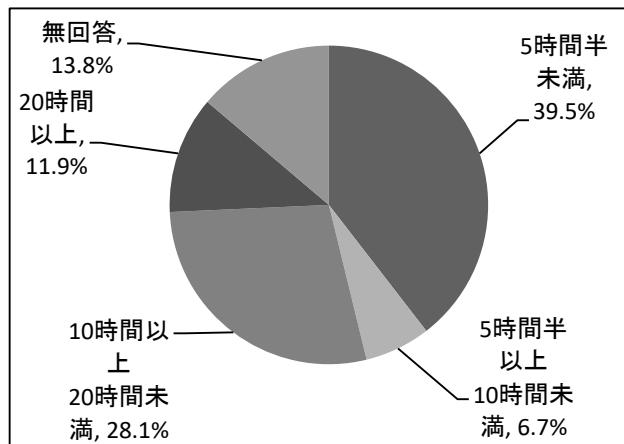
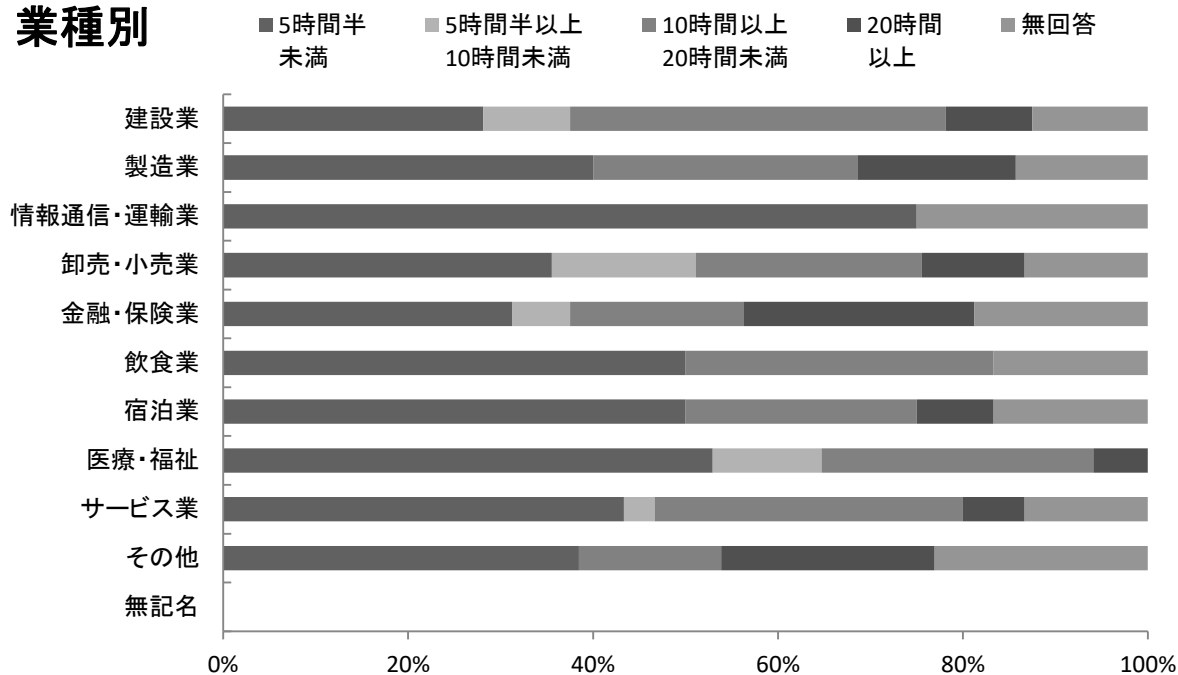


正社員における所定外労働時間について、「5時間半未満」と回答した事業所の割合が39.5%（210社中83社）で最も高い。次に割合が高いのが「10時間以上20時間未満」の28.1%（210社中59社）である。男女別ではどちらも「5時間半未満」が最も高い。

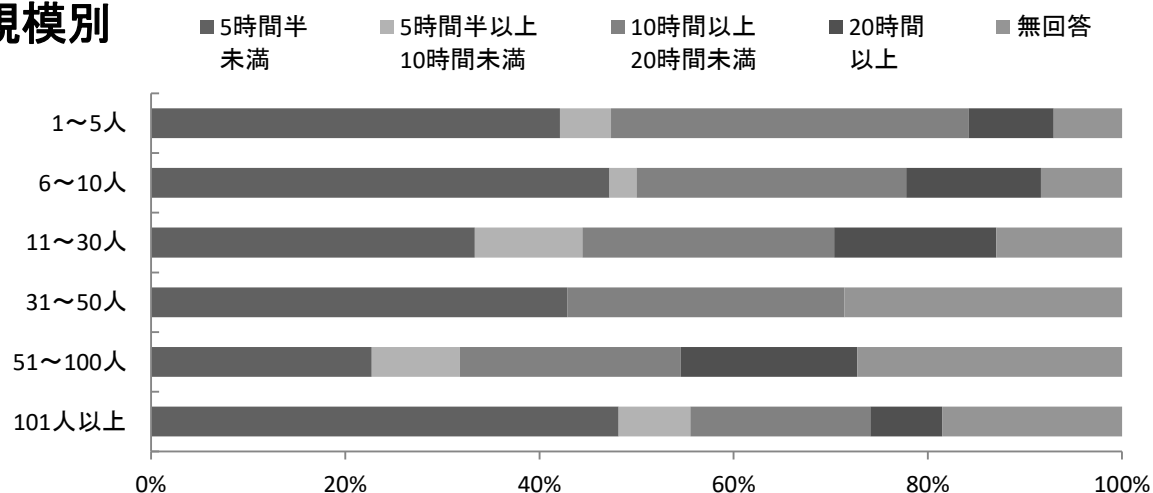
業種別では、「情報通信・運輸業」において所定労働時間が「5時間半未満」と回答した事業所の割合が75.0%であり、他の業種と比べて高い。



### 業種別



### 規模別



12-1 平均所定外労働時間（正社員）

所定外労働時間（％）

	5時間半未満	5時間半以上10時間未満	10時間以上20時間未満	20時間以上	無回答
全体	39.5%	6.7%	28.1%	11.9%	13.8%
男性	38.1%	14.3%	17.6%	15.7%	14.3%
女性	50.5%	9.5%	9.0%	6.2%	24.8%

所定外労働時間（社）

	5時間半未満	5時間半以上10時間未満	10時間以上20時間未満	20時間以上	無回答	合計
全体	83社	14社	59社	25社	29社	210社
男性	80社	30社	37社	33社	30社	210社
女性	106社	20社	19社	13社	52社	210社

業種別 所定外労働時間（％）

業種別	5時間半未満	5時間半以上10時間未満	10時間以上20時間未満	20時間以上	無回答
建設業	28.1%	9.4%	40.6%	9.4%	12.5%
製造業	40.0%		28.6%	17.1%	14.3%
情報通信・運輸業	75.0%				25.0%
卸売・小売業	35.6%	15.6%	24.4%	11.1%	13.3%
金融・保険業	31.3%	6.3%	18.8%	25.0%	18.8%
飲食業	50.0%		33.3%		16.7%
宿泊業	50.0%		25.0%	8.3%	16.7%
医療・福祉	52.9%	11.8%	29.4%	5.9%	
サービス業	43.3%	3.3%	33.3%	6.7%	13.3%
その他	38.5%		15.4%	23.1%	23.1%
無記名					

業種別 所定外労働時間（社）

業種別	5時間半未満	5時間半以上10時間未満	10時間以上20時間未満	20時間以上	無回答	合計
建設業	9社	3社	13社	3社	4社	32社
製造業	14社		10社	6社	5社	35社
情報通信・運輸業	3社				1社	4社
卸売・小売業	16社	7社	11社	5社	6社	45社
金融・保険業	5社	1社	3社	4社	3社	16社
飲食業	3社		2社		1社	6社
宿泊業	6社		3社	1社	2社	12社
医療・福祉	9社	2社	5社	1社		17社
サービス業	13社	1社	10社	2社	4社	30社
その他	5社		2社	3社	3社	13社
無記名						
合計	83社	14社	59社	25社	29社	210社

規模別 所定外労働時間（％）

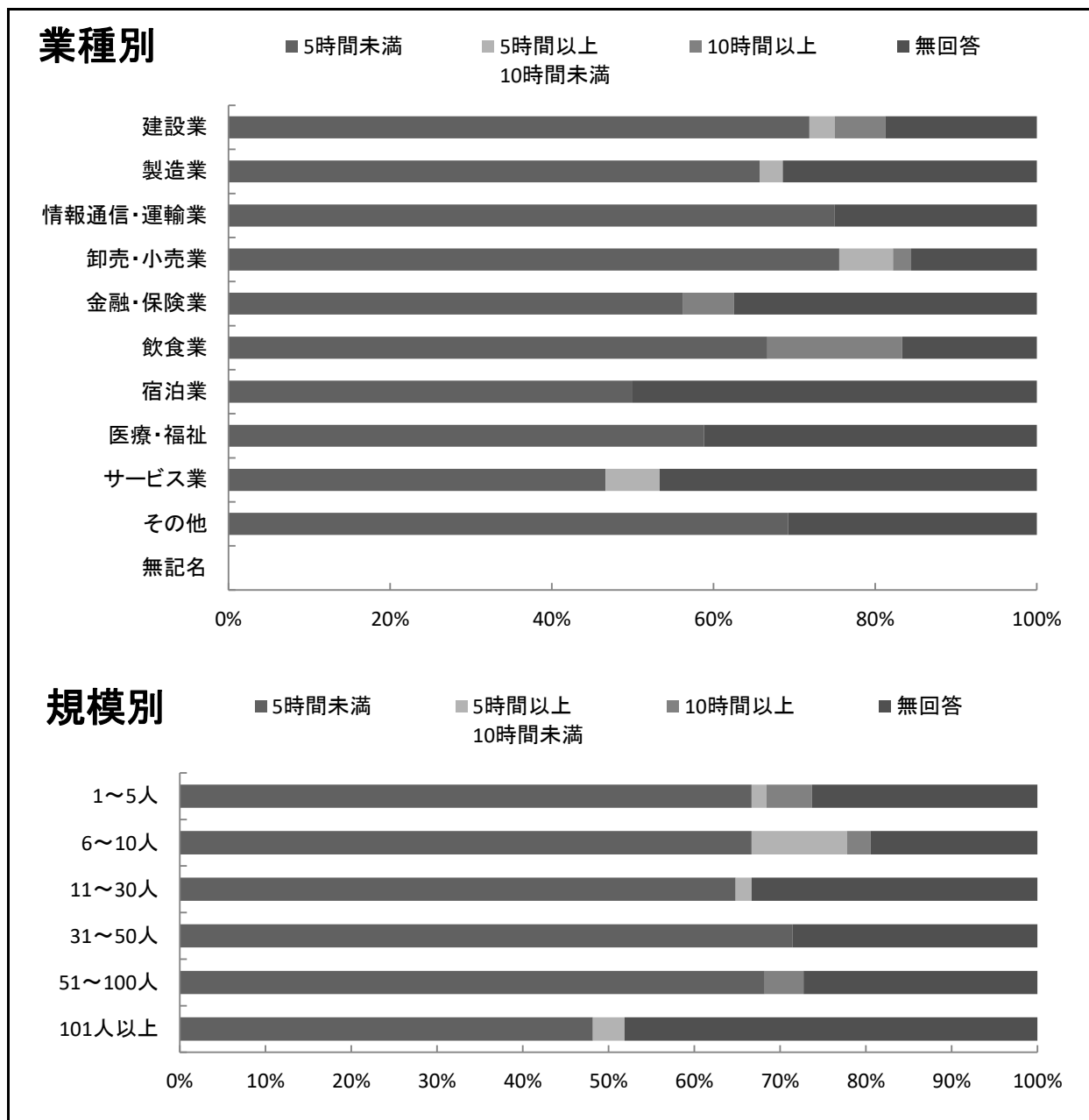
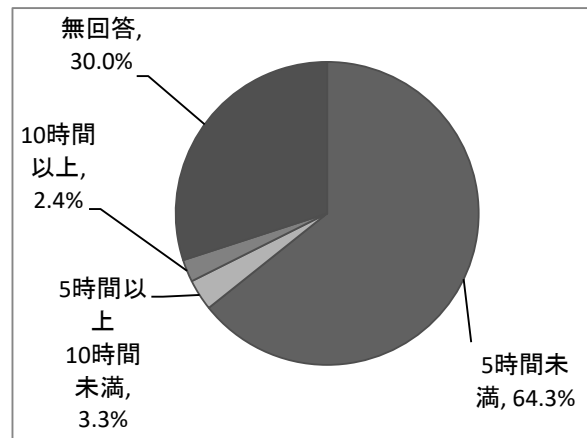
規模別	5時間半未満	5時間半以上10時間未満	10時間以上20時間未満	20時間以上	無回答
1～5人	42.1%	5.3%	36.8%	8.8%	7.0%
6～10人	47.2%	2.8%	27.8%	13.9%	8.3%
11～30人	33.3%	11.1%	25.9%	16.7%	13.0%
31～50人	42.9%		28.6%		28.6%
51～100人	22.7%	9.1%	22.7%	18.2%	27.3%
101人以上	48.1%	7.4%	18.5%	7.4%	18.5%

規模別 所定外労働時間（社）

規模別	5時間半未満	5時間半以上10時間未満	10時間以上20時間未満	20時間以上	無回答	合計
1～5人	24社	3社	21社	5社	4社	57社
6～10人	17社	1社	10社	5社	3社	36社
11～30人	18社	6社	14社	9社	7社	54社
31～50人	6社		4社		4社	14社
51～100人	5社	2社	5社	4社	6社	22社
101人以上	13社	2社	5社	2社	5社	27社
合計	83社	14社	59社	25社	29社	210社

パートタイマーにおける所定外労働時間について、「5時間未満」と回答した事業所の割合が64.3%（210社中135社）で最も高く、男女別にみても「5時間未満」が最も高い。

業種別では、すべての業種でパートタイマーの所定外労働が行われている結果となっている。



12-2 所定外労働時間（パートタイマー）

所定外労働時間（パートタイマー）（％）

	5時間未満	5時間以上 10時間未満	10時間以上	無回答
全体	64.3%	3.3%	2.4%	30.0%
男性	31.0%	0.5%	2.4%	66.2%
女性	55.2%	3.8%	1.0%	40.0%

所定外労働時間（パートタイマー）（社）

	5時間未満	5時間以上 10時間未満	10時間以上	無回答	合計
全体	135社	7社	5社	63社	210社
男性	65社	1社	5社	139社	210社
女性	116社	8社	2社	84社	210社

業種別 所定外労働時間（パートタイマー）（％）

業種別	5時間未満	5時間以上 10時間未満	10時間以上	無回答
建設業	71.9%	3.1%	6.3%	18.8%
製造業	65.7%	2.9%		31.4%
情報通信・運輸業	75.0%			25.0%
卸売・小売業	75.6%	6.7%	2.2%	15.6%
金融・保険業	56.3%		6.3%	37.5%
飲食業	66.7%		16.7%	16.7%
宿泊業	50.0%			50.0%
医療・福祉	58.8%			41.2%
サービス業	46.7%	6.7%		46.7%
その他	69.2%			30.8%
無記名				

業種別 所定外労働時間（パートタイマー）（社）

業種別	5時間未満	5時間以上 10時間未満	10時間以上	無回答	合計
建設業	23社	1社	2社	6社	32社
製造業	23社	1社		11社	35社
情報通信・運輸業	3社			1社	4社
卸売・小売業	34社	3社	1社	7社	45社
金融・保険業	9社		1社	6社	16社
飲食業	4社		1社	1社	6社
宿泊業	6社			6社	12社
医療・福祉	10社			7社	17社
サービス業	14社	2社		14社	30社
その他	9社			4社	13社
無記名					
合計	135社	7社	5社	63社	210社

規模別 所定外労働時間（パートタイマー）（％）

規模別	5時間未満	5時間以上 10時間未満	10時間以上	無回答
1～5人	66.7%	1.8%	5.3%	26.3%
6～10人	66.7%	11.1%	2.8%	19.4%
11～30人	64.8%	1.9%		33.3%
31～50人	71.4%			28.6%
51～100人	68.2%		4.5%	27.3%
101人以上	48.1%	3.7%		48.1%

規模別 所定外労働時間（パートタイマー）（社）

規模別	5時間未満	5時間以上 10時間未満	10時間以上	無回答	合計
1～5人	38社	1社	3社	15社	57社
6～10人	24社	4社	1社	7社	36社
11～30人	35社	1社		18社	54社
31～50人	10社			4社	14社
51～100人	15社		1社	6社	22社
101人以上	13社	1社		13社	27社
合計	135社	7社	5社	63社	210社