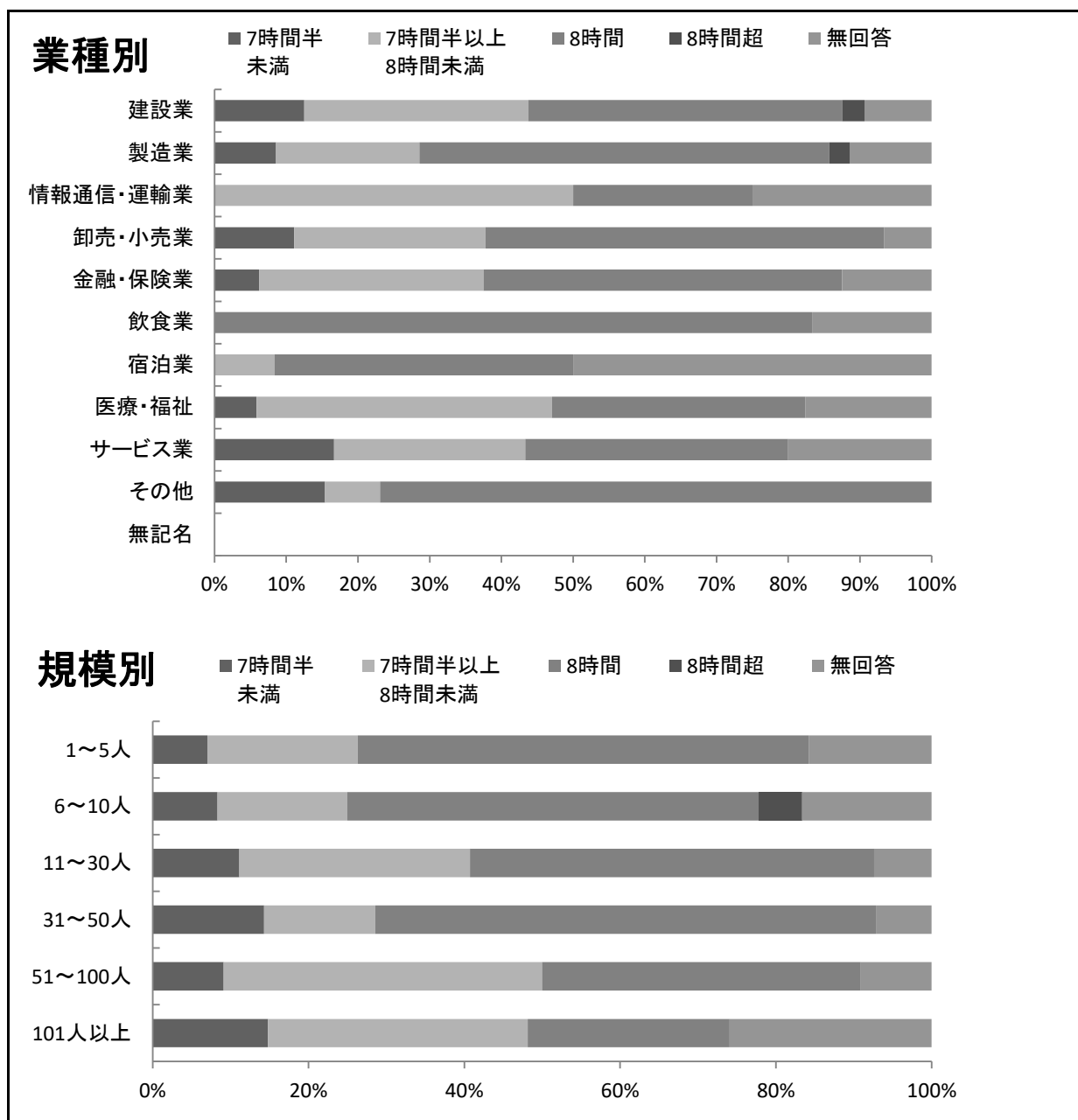
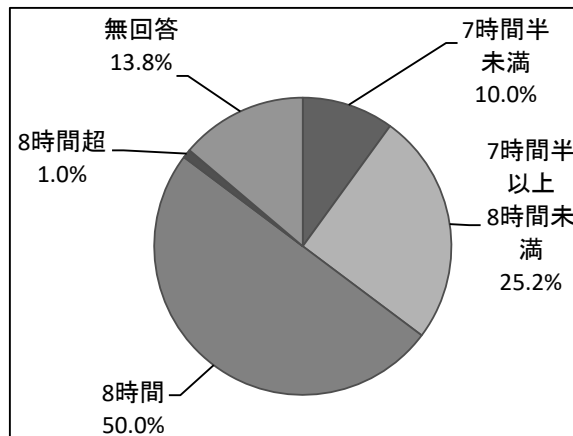


正社員における所定労働時間を、「7時間半以上8時間未満」又は「8時間」と定めている事業所の割合は75.2%（210社中158社）である。
業種別では、所定労働時間を「8時間」としている事業所数が多く、「飲食業」の割合は83.3%と最も高くなっている。
規模別でも、所定労働時間を「8時間」としている事業所数が多い。特に、従業員数が「31～50人」の割合は64.3%と最も高くなっている。



11-1 1日あたりの所定労働時間（正社員）

1日あたりの所定労働時間（正社員）（％）

	7時間半未満	7時間半以上8時間未満	8時間	8時間超	無回答
全体	10.0%	25.2%	50.0%	1.0%	13.8%

1日あたりの所定労働時間（正社員）（社）

	7時間半未満	7時間半以上8時間未満	8時間	8時間超	無回答	合計
全体	21社	53社	105社	2社	29社	210社

業種別 1日あたりの所定労働時間（正社員）（％）

業種別	7時間半未満	7時間半以上8時間未満	8時間	8時間超	無回答
建設業	12.5%	31.3%	43.8%	3.1%	9.4%
製造業	8.6%	20.0%	57.1%	2.9%	11.4%
情報通信・運輸業		50.0%	25.0%		25.0%
卸売・小売業	11.1%	26.7%	55.6%		6.7%
金融・保険業	6.3%	31.3%	50.0%		12.5%
飲食業			83.3%		16.7%
宿泊業		8.3%	41.7%		50.0%
医療・福祉	5.9%	41.2%	35.3%		17.6%
サービス業	16.7%	26.7%	36.7%		20.0%
その他	15.4%	7.7%	76.9%		
無記名					

業種別 1日あたりの所定労働時間（正社員）（社）

業種別	7時間半未満	7時間半以上8時間未満	8時間	8時間超	無回答	合計
建設業	4社	10社	14社	1社	3社	32社
製造業	3社	7社	20社	1社	4社	35社
情報通信・運輸業		2社	1社		1社	4社
卸売・小売業	5社	12社	25社		3社	45社
金融・保険業	1社	5社	8社		2社	16社
飲食業			5社		1社	6社
宿泊業		1社	5社		6社	12社
医療・福祉	1社	7社	6社		3社	17社
サービス業	5社	8社	11社		6社	30社
その他	2社	1社	10社			13社
無記名						
合計	21社	53社	105社	2社	29社	210社

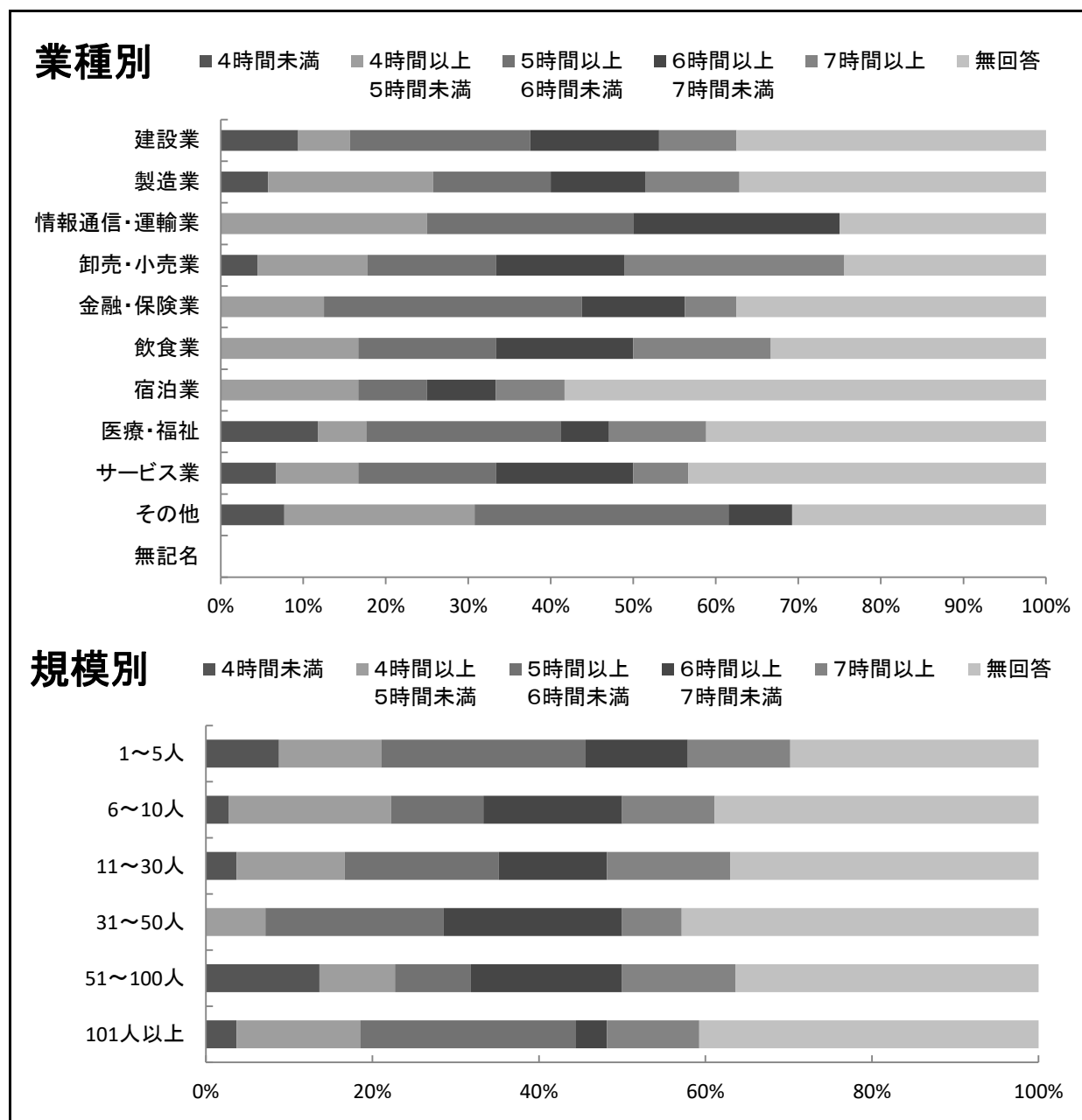
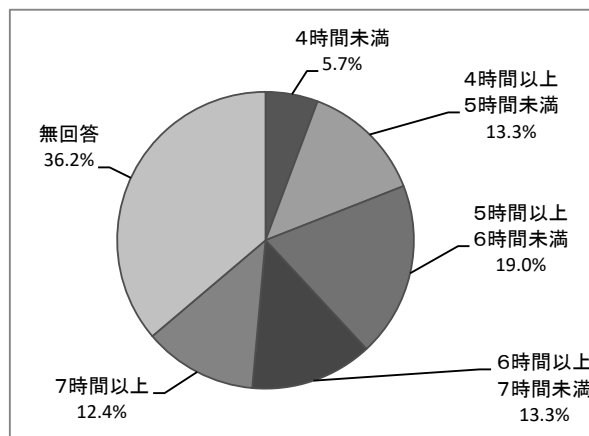
規模別 1日あたりの所定労働時間（正社員）（％）

規模別	7時間半未満	7時間半以上8時間未満	8時間	8時間超	無回答
1～5人	7.0%	19.3%	57.9%		15.8%
6～10人	8.3%	16.7%	52.8%	5.6%	16.7%
11～30人	11.1%	29.6%	51.9%		7.4%
31～50人	14.3%	14.3%	64.3%		7.1%
51～100人	9.1%	40.9%	40.9%		9.1%
101人以上	14.8%	33.3%	25.9%		25.9%

規模別 1日あたりの所定労働時間（正社員）（社）

規模別	7時間半未満	7時間半以上8時間未満	8時間	8時間超	無回答	合計
1～5人	4社	11社	33社		9社	57社
6～10人	3社	6社	19社	2社	6社	36社
11～30人	6社	16社	28社		4社	54社
31～50人	2社	2社	9社		1社	14社
51～100人	2社	9社	9社		2社	22社
101人以上	4社	9社	7社		7社	27社
合計	21社	53社	105社	2社	29社	210社

パートタイマーにおける1日の所定労働時間については、すべての業種、規模において様々な形態に分かれており、所定労働時間が幅広く設定されている。



11-2 1日あたりの所定労働時間（パートタイマー）

1日あたりの所定労働時間（パートタイマー）（％）

	4時間未満	4時間以上 5時間未満	5時間以上 6時間未満	6時間以上 7時間未満	7時間以上	無回答
全体	5.7%	13.3%	19.0%	13.3%	12.4%	36.2%

1日あたりの所定労働時間（パートタイマー）（社）

	4時間未満	4時間以上 5時間未満	5時間以上 6時間未満	6時間以上 7時間未満	7時間以上	無回答	合計
全体	12社	28社	40社	28社	26社	76社	210社

業種別 1日あたりの所定労働時間（パートタイマー）（％）

業種別	4時間未満	4時間以上 5時間未満	5時間以上 6時間未満	6時間以上 7時間未満	7時間以上	無回答
建設業	9.4%	6.3%	21.9%	15.6%	9.4%	37.5%
製造業	5.7%	20.0%	14.3%	11.4%	11.4%	37.1%
情報通信・運輸業		25.0%	25.0%	25.0%		25.0%
卸売・小売業	4.4%	13.3%	15.6%	15.6%	26.7%	24.4%
金融・保険業		12.5%	31.3%	12.5%	6.3%	37.5%
飲食業		16.7%	16.7%	16.7%	16.7%	33.3%
宿泊業		16.7%	8.3%	8.3%	8.3%	58.3%
医療・福祉	11.8%	5.9%	23.5%	5.9%	11.8%	41.2%
サービス業	6.7%	10.0%	16.7%	16.7%	6.7%	43.3%
その他	7.7%	23.1%	30.8%	7.7%		30.8%
無記名						

業種別 1日あたりの所定労働時間（パートタイマー）（社）

業種別	4時間未満	4時間以上 5時間未満	5時間以上 6時間未満	6時間以上 7時間未満	7時間以上	無回答	合計
建設業	3社	2社	7社	5社	3社	12社	32社
製造業	2社	7社	5社	4社	4社	13社	35社
情報通信・運輸業		1社	1社	1社		1社	4社
卸売・小売業	2社	6社	7社	7社	12社	11社	45社
金融・保険業		2社	5社	2社	1社	6社	16社
飲食業		1社	1社	1社	1社	2社	6社
宿泊業		2社	1社	1社	1社	7社	12社
医療・福祉	2社	1社	4社	1社	2社	7社	17社
サービス業	2社	3社	5社	5社	2社	13社	30社
その他	1社	3社	4社	1社		4社	13社
無記名							
合計	12社	28社	40社	28社	26社	76社	210社

規模別 1日あたりの所定労働時間（パートタイマー）（％）

規模別	4時間未満	4時間以上 5時間未満	5時間以上 6時間未満	6時間以上 7時間未満	7時間以上	無回答
1～5人	8.8%	12.3%	24.6%	12.3%	12.3%	29.8%
6～10人	2.8%	19.4%	11.1%	16.7%	11.1%	38.9%
11～30人	3.7%	13.0%	18.5%	13.0%	14.8%	37.0%
31～50人		7.1%	21.4%	21.4%	7.1%	42.9%
51～100人	13.6%	9.1%	9.1%	18.2%	13.6%	36.4%
101人以上	3.7%	14.8%	25.9%	3.7%	11.1%	40.7%

規模別 1日あたりの所定労働時間（パートタイマー）（社）

規模別	4時間未満	4時間以上 5時間未満	5時間以上 6時間未満	6時間以上 7時間未満	7時間以上	無回答	合計
1～5人	5社	7社	14社	7社	7社	17社	57社
6～10人	1社	7社	4社	6社	4社	14社	36社
11～30人	2社	7社	10社	7社	8社	20社	54社
31～50人		1社	3社	3社	1社	6社	14社
51～100人	3社	2社	2社	4社	3社	8社	22社
101人以上	1社	4社	7社	1社	3社	11社	27社
合計	12社	28社	40社	28社	26社	76社	210社