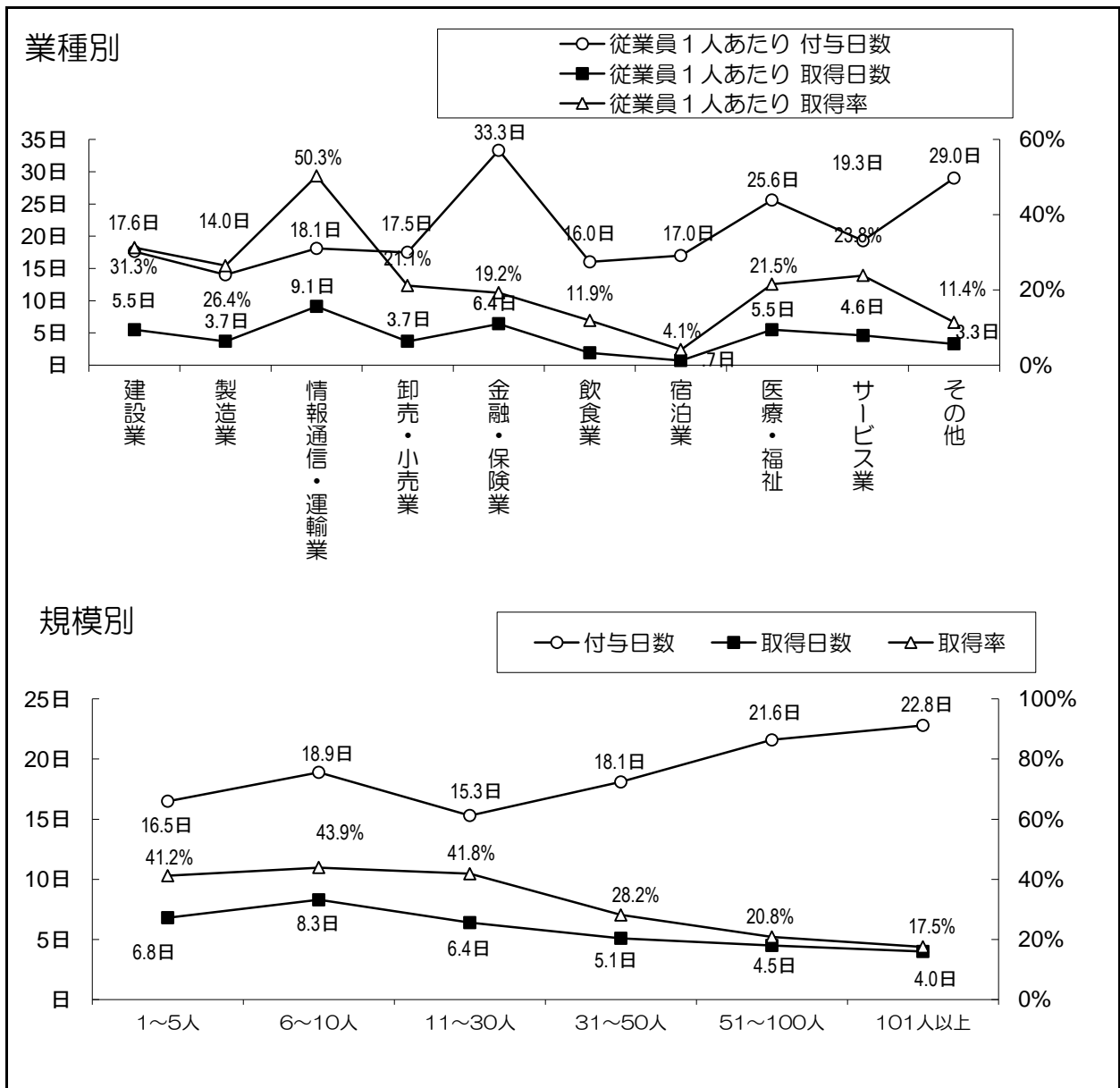
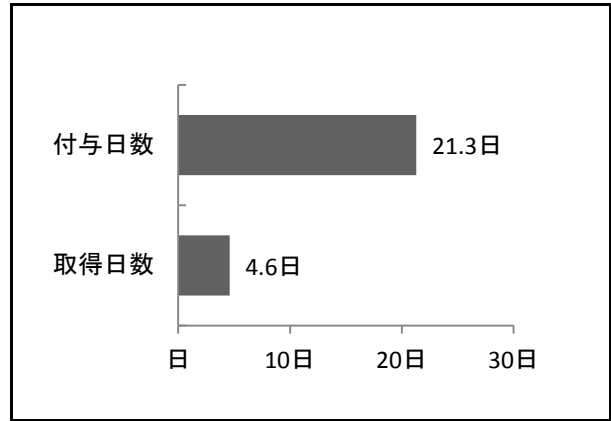


正社員における年次有給休暇の平均取得率は、21.6%（4.6日）である。

業種別において最も取得日数が多いのは、「情報通信・運輸業」の9.1日、取得率は50.3%である。また、付与日数が最も多いのは、「金融・保険業」の33.3日となっている。



19-1 年次有給休暇の状況（正社員）

年次有給休暇の状況（正社員1人あたり）

	正社員1人あたり		
	付与日数	取得日数	取得率
全体	21.3日	4.6日	21.6%

年次有給休暇の状況（全有給対象正社員の平均）

業種別	有給対象者	総付与日数	総取得日数
全体	6,843人	145,490日	31,370日

※従業員の取得有給休暇について回答があった事業所は173社であった。

業種別

年次有給休暇の状況（正社員1人あたり）

業種別	正社員1人あたり		
	付与日数	取得日数	取得率
建設業	17.6日	5.5日	31.3%
製造業	14.0日	3.7日	26.4%
情報通信・運輸業	18.1日	9.1日	50.3%
卸売・小売業	17.5日	3.7日	21.1%
金融・保険業	33.3日	6.4日	19.2%
飲食業	16.0日	1.9日	11.9%
宿泊業	17.0日	.7日	4.1%
医療・福祉	25.6日	5.5日	21.5%
サービス業	19.3日	4.6日	23.8%
その他	29.0日	3.3日	11.4%
無記名			

業種別

年次有給休暇の状況（全有給対象正社員の平均）

業種別	有給対象者	総付与日数	総取得日数
建設業	759人	13,357日	4,159日
製造業	1,332人	18,613日	4,878日
情報通信・運輸業	482人	8,713日	4,396日
卸売・小売業	1,020人	17,815日	3,746日
金融・保険業	456人	15,182日	2,920日
飲食業	24人	383日	45日
宿泊業	143人	2,435日	97日
医療・福祉	846人	21,662日	4,664日
サービス業	438人	8,441日	2,033日
その他	1,343人	38,890日	4,433日
無記名			
合計	6,843人	145,490日	31,370日

規模別

年次有給休暇の状況（正社員1人あたり）

規模別	正社員1人あたり		
	付与日数	取得日数	取得率
1～5人	16.5日	6.8日	41.2%
6～10人	18.9日	8.3日	43.9%
11～30人	15.3日	6.4日	41.8%
31～50人	18.1日	5.1日	28.2%
51～100人	21.6日	4.5日	20.8%
101人以上	22.8日	4.0日	17.5%

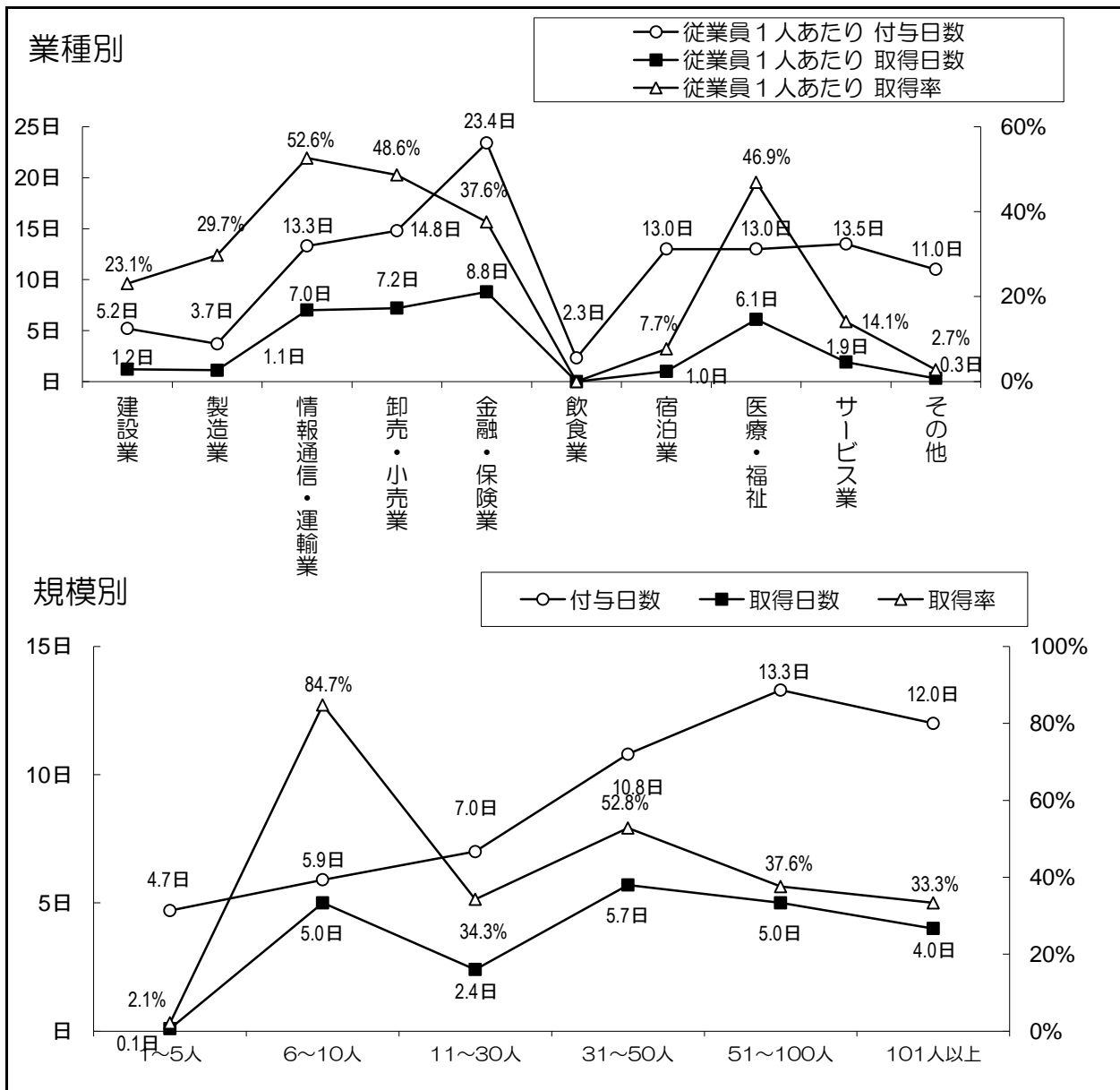
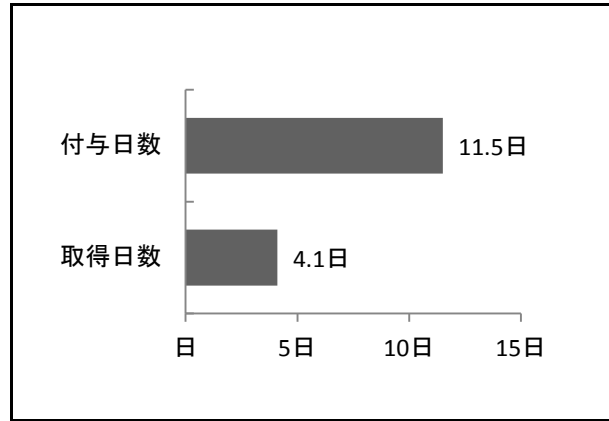
規模別

年次有給休暇の状況（全有給対象正社員の平均）

規模別	有給対象者	総付与日数	総取得日数
1～5人	116人	1,900日	789日
6～10人	170人	3,219日	1,408日
11～30人	823人	12,610日	5,307日
31～50人	440人	7,961日	2,263日
51～100人	769人	16,626日	3,424日
101人以上	4,525人	103,175日	18,180日
合計	6,843人	145,490日	31,370日

パートタイマーにおいて、付与されている有給休暇の日数は正社員よりも少なく、平均で11.5日、取得率は35.7%である。

業種別でみると、付与日数をもっとも多いのは「医療・福祉」の19.1日、次に「卸売・小売業」の14.8日となっている。また、取得率が高いのは「情報通信・運輸業」の51.5%、次に「金融・保険業」の50.5%となっており、最も取得率が低いのは「サービス業」の14.1%である。



19-2 年次有給休暇の状況（パートタイマー）

年次有給休暇の状況
（パートタイマー1人あたりの平均）

	パートタイマー1人あたり		
	付与日数	取得日数	取得率
全体	11.5日	4.1日	35.7%

年次有給休暇の状況
（全有給対象パートタイマーの平均）

業種別	有給対象者	総付与日数	総取得日数
全体	2,409人	27,745日	9,817日

※従業員の取得有給休暇について回答があった事業所は95社であった。

業種別
年次有給休暇の状況（パートタイマー1人あたりの平均）

業種別	パートタイマー1人あたり		
	付与日数	取得日数	取得率
建設業	5.2日	1.2日	23.1%
製造業	3.7日	1.1日	29.7%
情報通信・運輸業	13.3日	7.0日	52.6%
卸売・小売業	14.8日	7.2日	48.6%
金融・保険業	23.4日	8.8日	37.6%
飲食業	2.3日		
宿泊業	13.0日	1.0日	7.7%
医療・福祉	13.0日	6.1日	46.9%
サービス業	13.5日	1.9日	14.1%
その他	11.0日	0.3日	2.7%
無記名			

業種別
年次有給休暇の状況（全有給対象パートタイマーの平均）

業種別	有給対象者	総付与日数	総取得日数
建設業	34人	176日	42日
製造業	399人	1,478日	445日
情報通信・運輸業	220人	2,916日	1,530日
卸売・小売業	421人	6,248日	3,037日
金融・保険業	64人	1,499日	564日
飲食業	44人	100日	
宿泊業	73人	952日	74日
医療・福祉	601人	7,800日	3,641日
サービス業	204人	2,751日	389日
その他	349人	3,825日	95日
無記名			

規模別
年次有給休暇の状況（パートタイマー1人あたりの平均）

規模別	パートタイマー1人あたり		
	付与日数	取得日数	取得率
1～5人	4.7日	0.1日	2.1%
6～10人	5.9日	5.0日	84.7%
11～30人	7.0日	2.4日	34.3%
31～50人	10.8日	5.7日	52.8%
51～100人	13.3日	5.0日	37.6%
101人以上	12.0日	4.0日	33.3%

規模別
年次有給休暇の状況（全有給対象パートタイマーの平均）

規模別	有給対象者	総付与日数	総取得日数
1～5人	45人	212日	4日
6～10人	54人	316日	272日
11～30人	121人	843日	290日
31～50人	182人	1,970日	1,033日
51～100人	249人	3,309日	1,242日
101人以上	1,758人	21,095日	6,976日