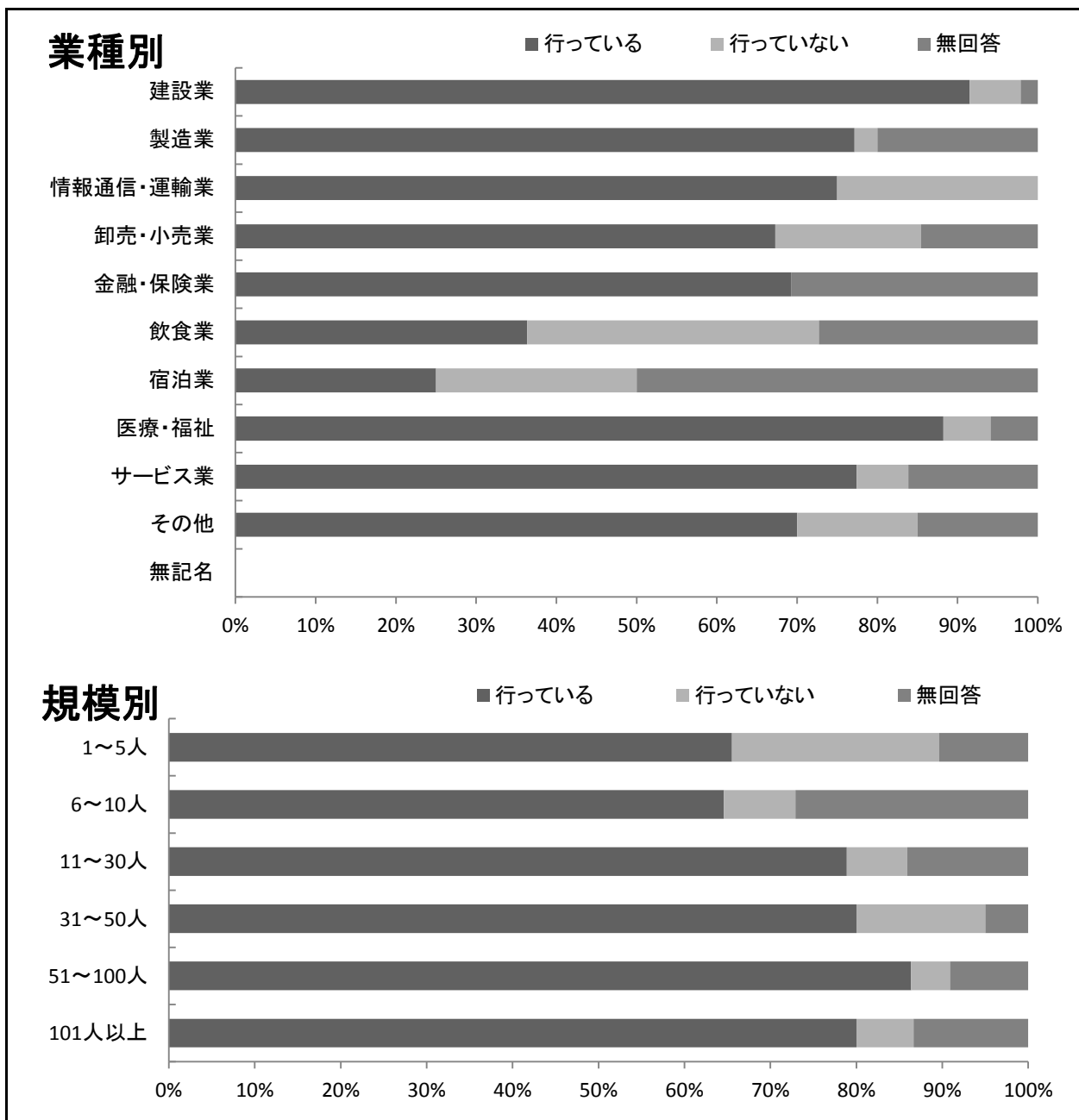
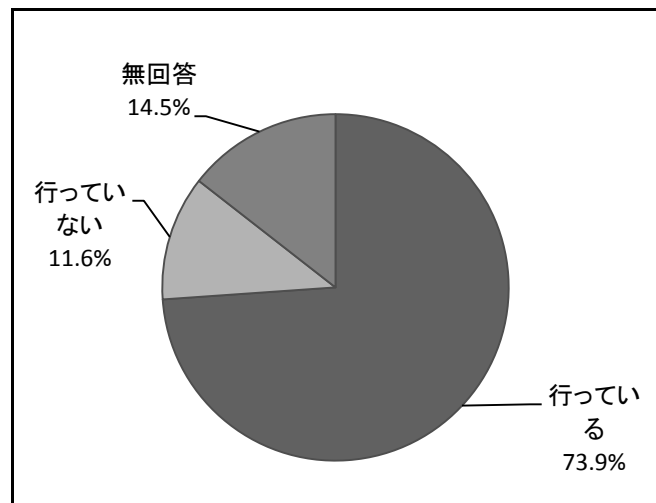


週休二日制を実施している事業所の割合は、73.8%（184社）である。

業種別において、週休二日制を実施している事業所の割合が高いのは「建設業」の91.5%で、次に「医療・福祉」の88.2%、最も割合が低いのは「飲食業」の36.4%である。

規模別では、従業員数が「51人～100人」の事業所において、週休二日制を実施している事業所の割合が最も高い。



18-1 週休二日制の実施状況

週休二日制の実施状況（％）

業種別	行っている	行っていない	無回答
全体	73.9%	11.6%	14.5%

週休二日制の実施状況（社）

業種別	行っている	行っていない	無回答	合計
全体	184社	29社	36社	249社

週休二日制の実施状況（％）

業種別	行っている	行っていない	無回答
建設業	91.5%	6.4%	2.1%
製造業	77.1%	2.9%	20.0%
情報通信・運輸業	75.0%	25.0%	
卸売・小売業	67.3%	18.2%	14.5%
金融・保険業	69.2%		30.8%
飲食業	36.4%	36.4%	27.3%
宿泊業	25.0%	25.0%	50.0%
医療・福祉	88.2%	5.9%	5.9%
サービス業	77.4%	6.5%	16.1%
その他	70.0%	15.0%	15.0%
無記名			

週休二日制の実施状況（社）

業種別	行っている	行っていない	無回答	合計
建設業	43社	3社	1社	47社
製造業	27社	1社	7社	35社
情報通信・運輸業	9社	3社		12社
卸売・小売業	37社	10社	8社	55社
金融・保険業	9社		4社	13社
飲食業	4社	4社	3社	11社
宿泊業	2社	2社	4社	8社
医療・福祉	15社	1社	1社	17社
サービス業	24社	2社	5社	31社
その他	14社	3社	3社	20社
無記名				
合計	184社	29社	36社	249社

週休二日制の実施状況（％）

規模別	行っている	行っていない	無回答
1～5人	65.5%	24.1%	10.3%
6～10人	64.6%	8.3%	27.1%
11～30人	78.9%	7.0%	14.1%
31～50人	80.0%	15.0%	5.0%
51～100人	86.4%	4.5%	9.1%
101人以上	80.0%	6.7%	13.3%

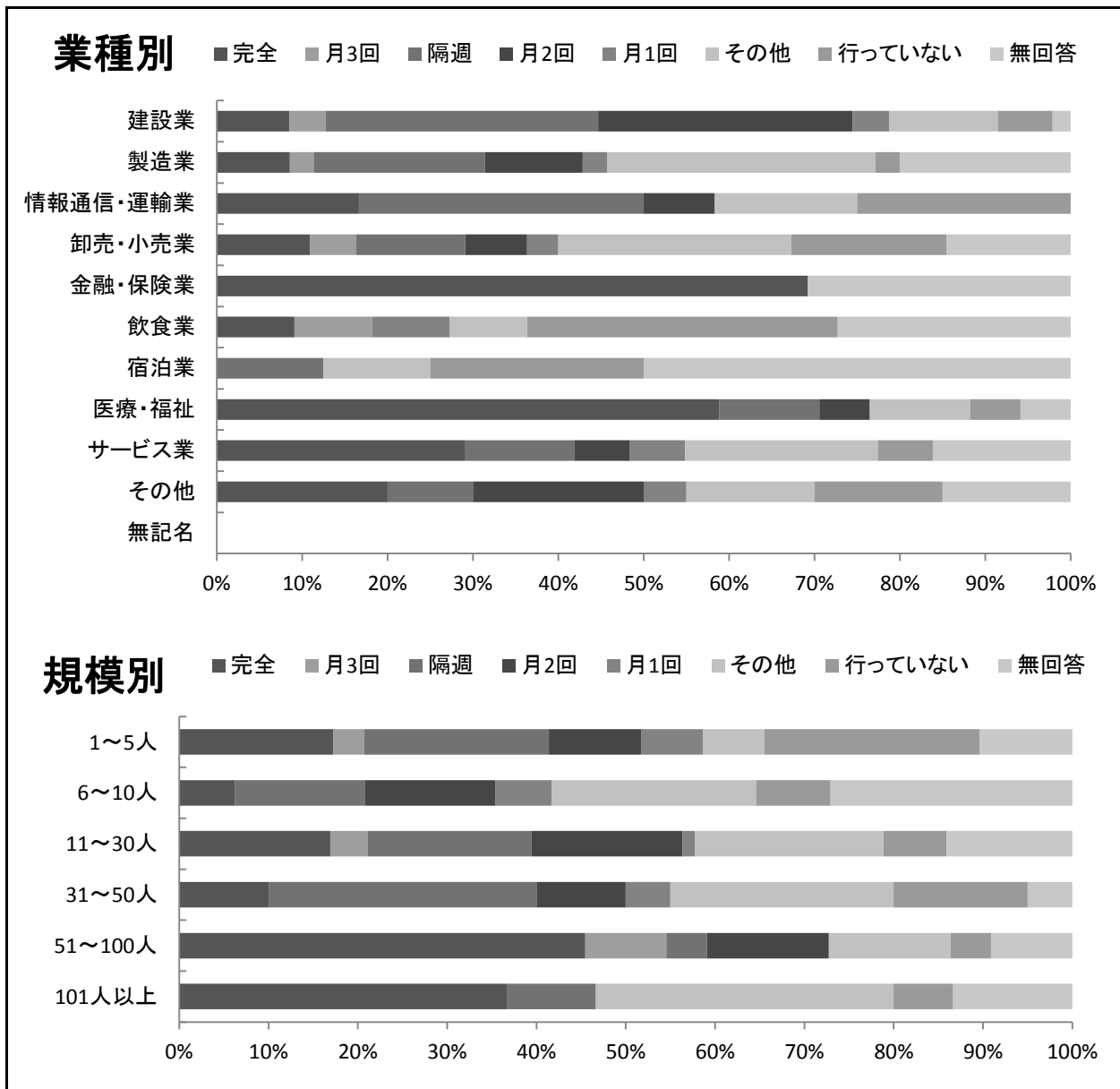
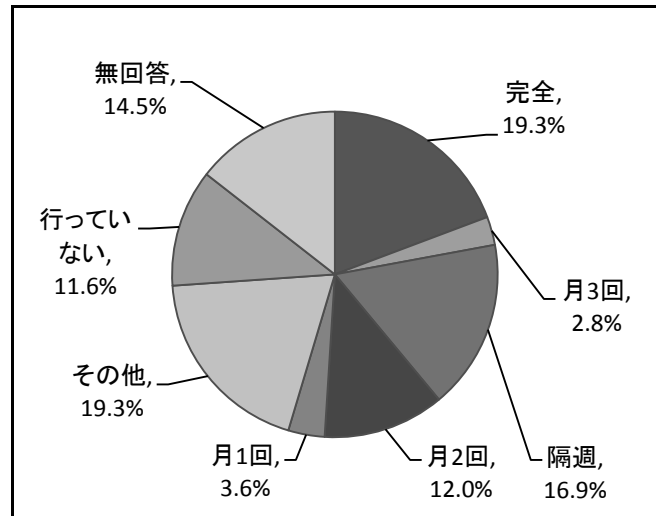
週休二日制の実施状況（社）

規模別	行っている	行っていない	無回答	合計
1～5人	38社	14社	6社	58社
6～10人	31社	4社	13社	48社
11～30人	56社	5社	10社	71社
31～50人	16社	3社	1社	20社
51～100人	19社	1社	2社	22社
101人以上	24社	2社	4社	30社
合計	184社	29社	36社	249社

週休二日制の種類については、「完全週休二日制」と「その他の週休二日制」を実施している事業所の割合がそれぞれ19.3%（48社）で最も高い。

業種別では、「金融・保険業」において完全週休二日制が実施されている事業所の割合が最も高く69.2%であるが、「宿泊業」においては、回答のあった全ての事業所で完全週休二日制は実施されていない。

規模別では、従業員数が「51～100人」の事業所において、完全週休二日制を実施している事業所の割合が最も高い。



18-2 週休二日制の種類

週休二日制の種類 (%)

	完全 週休2日制	月3回 週休2日制	隔週 週休2日制	月2回 週休2日制	月1回 週休2日制	その他の 週休2日制	行っていない	無回答
全体	19.3%	2.8%	16.9%	12.0%	3.6%	19.3%	11.6%	14.5%

業種別 週休二日制の種類 (%)

業種別	完全 週休2日制	月3回 週休2日制	隔週 週休2日制	月2回 週休2日制	月1回 週休2日制	その他の 週休2日制	行っていない	無回答
建設業	8.5%	4.3%	31.9%	29.8%	4.3%	12.8%	6.4%	2.1%
製造業	8.6%	2.9%	20.0%	11.4%	2.9%	31.4%	2.9%	20.0%
情報通信・運輸業	16.7%		33.3%	8.3%		16.7%	25.0%	
卸売・小売業	10.9%	5.5%	12.7%	7.3%	3.6%	27.3%	18.2%	14.5%
金融・保険業	69.2%							30.8%
飲食業	9.1%	9.1%			9.1%	9.1%	36.4%	27.3%
宿泊業			12.5%			12.5%	25.0%	50.0%
医療・福祉	58.8%		11.8%	5.9%		11.8%	5.9%	5.9%
サービス業	29.0%		12.9%	6.5%	6.5%	22.6%	6.5%	16.1%
その他	20.0%		10.0%	20.0%	5.0%	15.0%	15.0%	15.0%
無記名								

規模別 週休二日制の種類 (%)

規模別	完全 週休2日制	月3回 週休2日制	隔週 週休2日制	月2回 週休2日制	月1回 週休2日制	その他の 週休2日制	行っていない	無回答
1~5人	17.2%	3.4%	20.7%	10.3%	6.9%	6.9%	24.1%	10.3%
6~10人	6.3%		14.6%	14.6%	6.3%	22.9%	8.3%	27.1%
11~30人	16.9%	4.2%	18.3%	16.9%	1.4%	21.1%	7.0%	14.1%
31~50人	10.0%		30.0%	10.0%	5.0%	25.0%	15.0%	5.0%
51~100人	45.5%	9.1%	4.5%	13.6%		13.6%	4.5%	9.1%
101人以上	36.7%		10.0%			33.3%	6.7%	13.3%

週休二日制の種類（社）

	完全週休2日制	月3回週休2日制	隔週週休2日制	月2回週休2日制	月1回週休2日制	その他の週休2日制	行っていない	無回答	合計
全体	48社	7社	42社	30社	9社	48社	29社	36社	249社

業種別 週休二日制の種類（社）

業種別	完全週休2日制	月3回週休2日制	隔週週休2日制	月2回週休2日制	月1回週休2日制	その他の週休2日制	行っていない	無回答	合計
建設業	4社	2社	15社	14社	2社	6社	3社	1社	47社
製造業	3社	1社	7社	4社	1社	11社	1社	7社	35社
情報通信・運輸業	2社		4社	1社		2社	3社		12社
卸売・小売業	6社	3社	7社	4社	2社	15社	10社	8社	55社
金融・保険業	9社							4社	13社
飲食業	1社	1社			1社	1社	4社	3社	11社
宿泊業			1社			1社	2社	4社	8社
医療・福祉	10社		2社	1社		2社	1社	1社	17社
サービス業	9社		4社	2社	2社	7社	2社	5社	31社
その他	4社		2社	4社	1社	3社	3社	3社	20社
無記名									
合計	48社	7社	42社	30社	9社	48社	29社	36社	249社

規模別 週休二日制の種類（社）

規模別	完全週休2日制	月3回週休2日制	隔週週休2日制	月2回週休2日制	月1回週休2日制	その他の週休2日制	行っていない	無回答	合計
1～5人	10社	2社	12社	6社	4社	4社	14社	6社	58社
6～10人	3社		7社	7社	3社	11社	4社	13社	48社
11～30人	12社	3社	13社	12社	1社	15社	5社	10社	71社
31～50人	2社		6社	2社	1社	5社	3社	1社	20社
51～100人	10社	2社	1社	3社		3社	1社	2社	22社
101人以上	11社		3社			10社	2社	4社	30社
合計	48社	7社	42社	30社	9社	48社	29社	36社	249社

