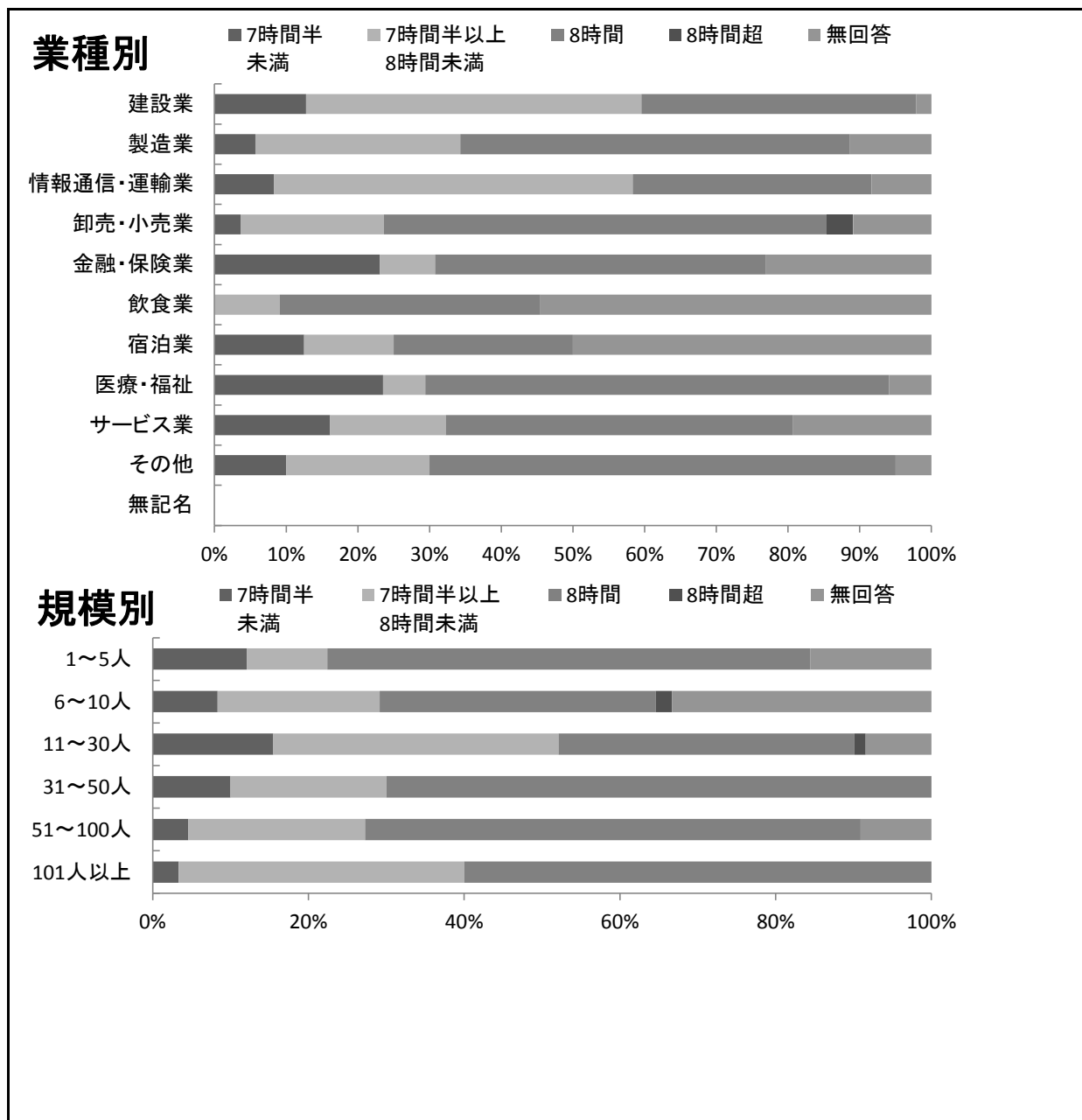
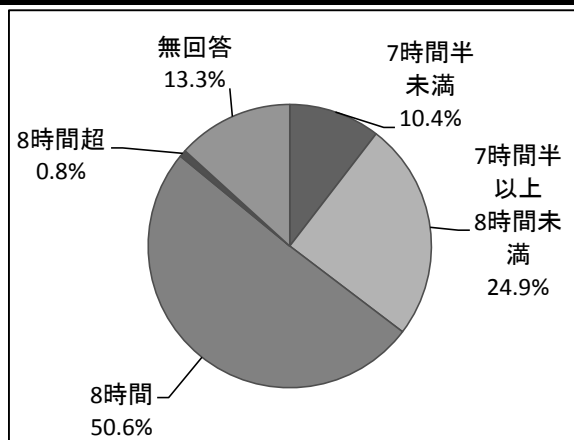


正社員における所定労働時間を、「7時間半以上8時間未満」又は「8時間」と定めている事業所の割合は75.5%（249社中188社）である。

業種別では、所定労働時間を「8時間」としている事業所の割合が高い。



11-1 1日あたりの所定労働時間（正社員）

1日あたりの所定労働時間（正社員）（％）

	7時間半未満	7時間半以上8時間未満	8時間	8時間超	無回答
全体	10.4%	24.9%	50.6%	0.8%	13.3%

1日あたりの所定労働時間（正社員）（社）

	7時間半未満	7時間半以上8時間未満	8時間	8時間超	無回答	合計
全体	26社	62社	126社	2社	33社	249社

業種別 1日あたりの所定労働時間（正社員）（％）

業種別	7時間半未満	7時間半以上8時間未満	8時間	8時間超	無回答
建設業	12.8%	46.8%	38.3%		2.1%
製造業	5.7%	28.6%	54.3%		11.4%
情報通信・運輸業	8.3%	50.0%	33.3%		8.3%
卸売・小売業	3.6%	20.0%	61.8%	3.6%	10.9%
金融・保険業	23.1%	7.7%	46.2%		23.1%
飲食業		9.1%	36.4%		54.5%
宿泊業	12.5%	12.5%	25.0%		50.0%
医療・福祉	23.5%	5.9%	64.7%		5.9%
サービス業	16.1%	16.1%	48.4%		19.4%
その他	10.0%	20.0%	65.0%		5.0%
無記名					

業種別 1日あたりの所定労働時間（正社員）（社）

業種別	7時間半未満	7時間半以上8時間未満	8時間	8時間超	無回答	合計
建設業	6社	22社	18社		1社	47社
製造業	2社	10社	19社		4社	35社
情報通信・運輸業	1社	6社	4社		1社	12社
卸売・小売業	2社	11社	34社	2社	6社	55社
金融・保険業	3社	1社	6社		3社	13社
飲食業		1社	4社		6社	11社
宿泊業	1社	1社	2社		4社	8社
医療・福祉	4社	1社	11社		1社	17社
サービス業	5社	5社	15社		6社	31社
その他	2社	4社	13社		1社	20社
無記名						
合計	26社	62社	126社	2社	33社	249社

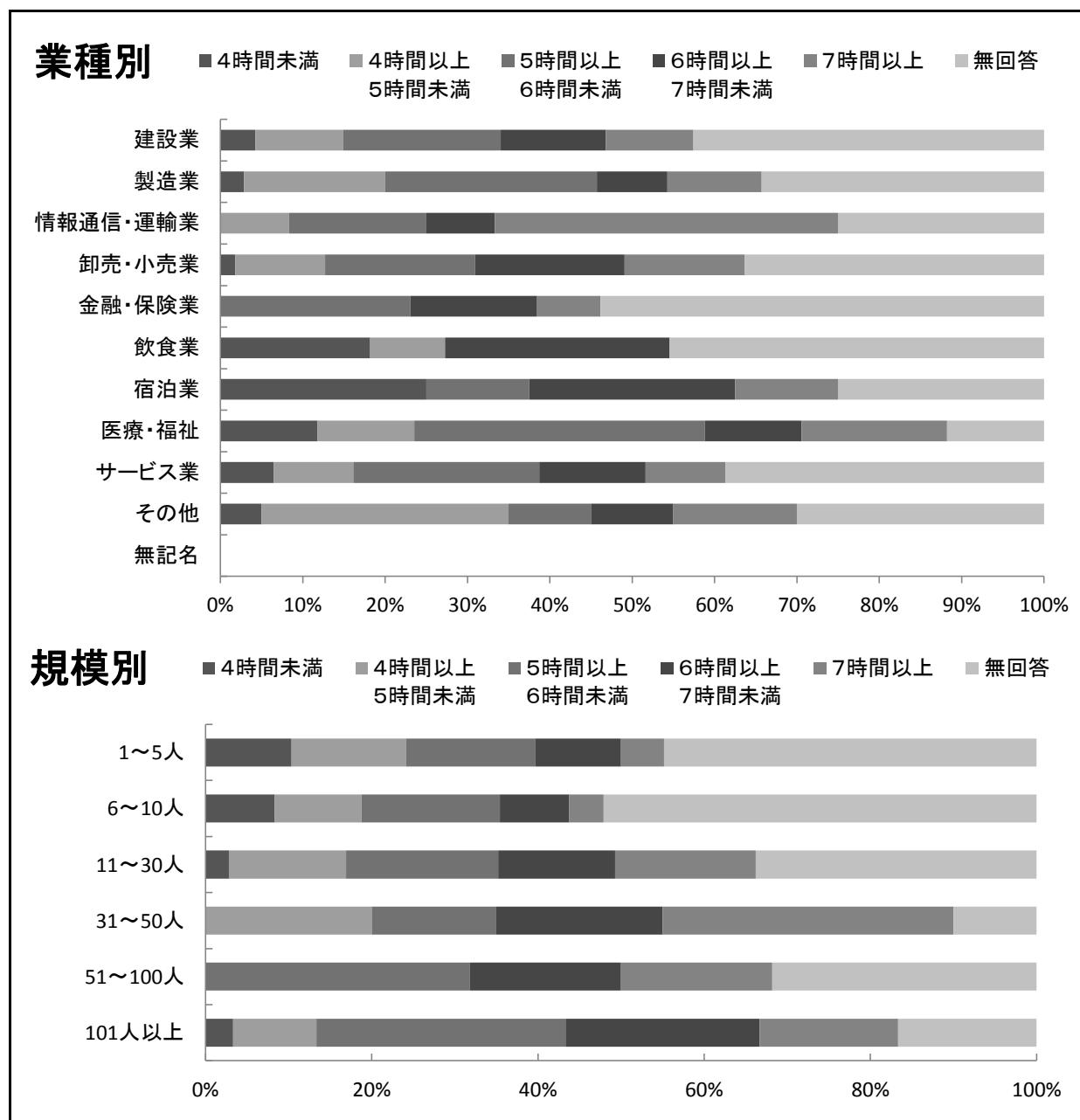
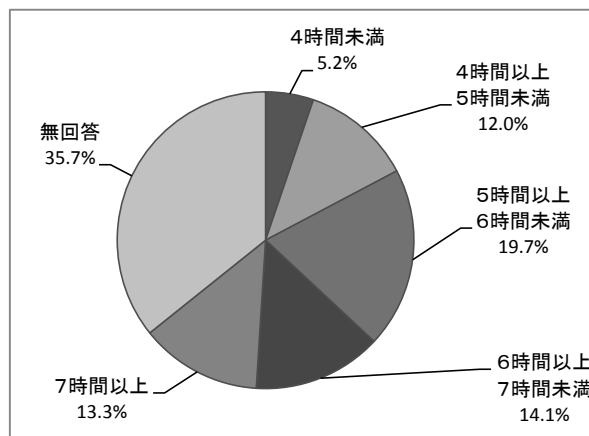
規模別 1日あたりの所定労働時間（正社員）（％）

規模別	7時間半未満	7時間半以上8時間未満	8時間	8時間超	無回答
1～5人	12.1%	10.3%	62.1%		15.5%
6～10人	8.3%	20.8%	35.4%	2.1%	33.3%
11～30人	15.5%	36.6%	38.0%	1.4%	8.5%
31～50人	10.0%	20.0%	70.0%		
51～100人	4.5%	22.7%	63.6%		9.1%
101人以上	3.3%	36.7%	60.0%		

規模別 1日あたりの所定労働時間（正社員）（社）

規模別	7時間半未満	7時間半以上8時間未満	8時間	8時間超	無回答	合計
1～5人	7社	6社	36社		9社	58社
6～10人	4社	10社	17社	1社	16社	48社
11～30人	11社	26社	27社	1社	6社	71社
31～50人	2社	4社	14社			20社
51～100人	1社	5社	14社		2社	22社
101人以上	1社	11社	18社			30社
合計	26社	62社	126社	2社	33社	249社

パートタイマーにおける1日の所定労働時間については、すべての業種、規模において様々な形態に分かれており、所定労働時間が幅広く設定されている。



11-2 1日あたりの所定労働時間（パートタイマー）

1日あたりの所定労働時間（パートタイマー）（％）

	4時間未満	4時間以上 5時間未満	5時間以上 6時間未満	6時間以上 7時間未満	7時間以上	無回答
全体	5.2%	12.0%	19.7%	14.1%	13.3%	35.7%

1日あたりの所定労働時間（パートタイマー）（社）

	4時間未満	4時間以上 5時間未満	5時間以上 6時間未満	6時間以上 7時間未満	7時間以上	無回答	合計
全体	13社	30社	49社	35社	33社	89社	249社

業種別 1日あたりの所定労働時間（パートタイマー）（％）

業種別	4時間未満	4時間以上 5時間未満	5時間以上 6時間未満	6時間以上 7時間未満	7時間以上	無回答
建設業	4.3%	10.6%	19.1%	12.8%	10.6%	42.6%
製造業	2.9%	17.1%	25.7%	8.6%	11.4%	34.3%
情報通信・運輸業		8.3%	16.7%	8.3%	41.7%	25.0%
卸売・小売業	1.8%	10.9%	18.2%	18.2%	14.5%	36.4%
金融・保険業			23.1%	15.4%	7.7%	53.8%
飲食業	18.2%	9.1%		27.3%		45.5%
宿泊業	25.0%		12.5%	25.0%	12.5%	25.0%
医療・福祉	11.8%	11.8%	35.3%	11.8%	17.6%	11.8%
サービス業	6.5%	9.7%	22.6%	12.9%	9.7%	38.7%
その他	5.0%	30.0%	10.0%	10.0%	15.0%	30.0%
無記名						

業種別 1日あたりの所定労働時間（パートタイマー）（社）

業種別	4時間未満	4時間以上 5時間未満	5時間以上 6時間未満	6時間以上 7時間未満	7時間以上	無回答	合計
建設業	2社	5社	9社	6社	5社	20社	47社
製造業	1社	6社	9社	3社	4社	12社	35社
情報通信・運輸業		1社	2社	1社	5社	3社	12社
卸売・小売業	1社	6社	10社	10社	8社	20社	55社
金融・保険業			3社	2社	1社	7社	13社
飲食業	2社	1社		3社		5社	11社
宿泊業	2社		1社	2社	1社	2社	8社
医療・福祉	2社	2社	6社	2社	3社	2社	17社
サービス業	2社	3社	7社	4社	3社	12社	31社
その他	1社	6社	2社	2社	3社	6社	20社
無記名							
合計	13社	30社	49社	35社	33社	89社	249社

規模別 1日あたりの所定労働時間（パートタイマー）（％）

規模別	4時間未満	4時間以上 5時間未満	5時間以上 6時間未満	6時間以上 7時間未満	7時間以上	無回答
1～5人	10.3%	13.8%	15.5%	10.3%	5.2%	44.8%
6～10人	8.3%	10.4%	16.7%	8.3%	4.2%	52.1%
11～30人	2.8%	14.1%	18.3%	14.1%	16.9%	33.8%
31～50人		20.0%	15.0%	20.0%	35.0%	10.0%
51～100人			31.8%	18.2%	18.2%	31.8%
101人以上	3.3%	10.0%	30.0%	23.3%	16.7%	16.7%

規模別 1日あたりの所定労働時間（パートタイマー）（社）

規模別	4時間未満	4時間以上 5時間未満	5時間以上 6時間未満	6時間以上 7時間未満	7時間以上	無回答	合計
1～5人	6社	8社	9社	6社	3社	26社	58社
6～10人	4社	5社	8社	4社	2社	25社	48社
11～30人	2社	10社	13社	10社	12社	24社	71社
31～50人		4社	3社	4社	7社	2社	20社
51～100人			7社	4社	4社	7社	22社
101人以上	1社	3社	9社	7社	5社	5社	30社
合計	13社	30社	49社	35社	33社	89社	249社