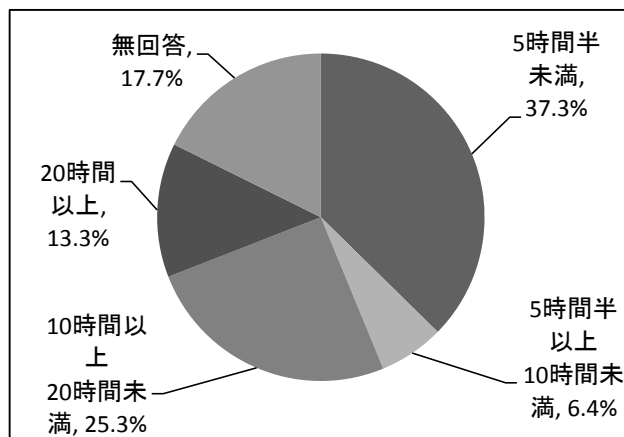
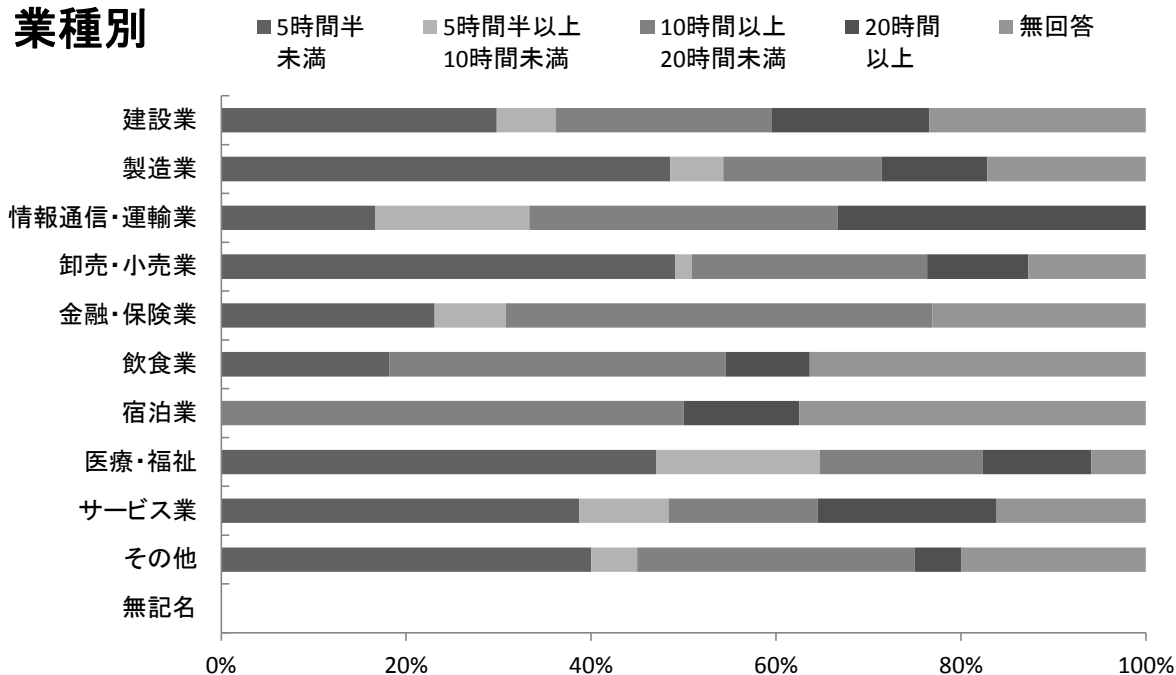


正社員における所定外労働時間について、「5時間半未満」と回答した事業所の割合が37.3%（249社中93社）で最も高い。次に割合が高いのが「10時間以上20時間未満」の25.3%（249社中63社）である。男女別ではどちらも「5時間半未満」が最も高い。

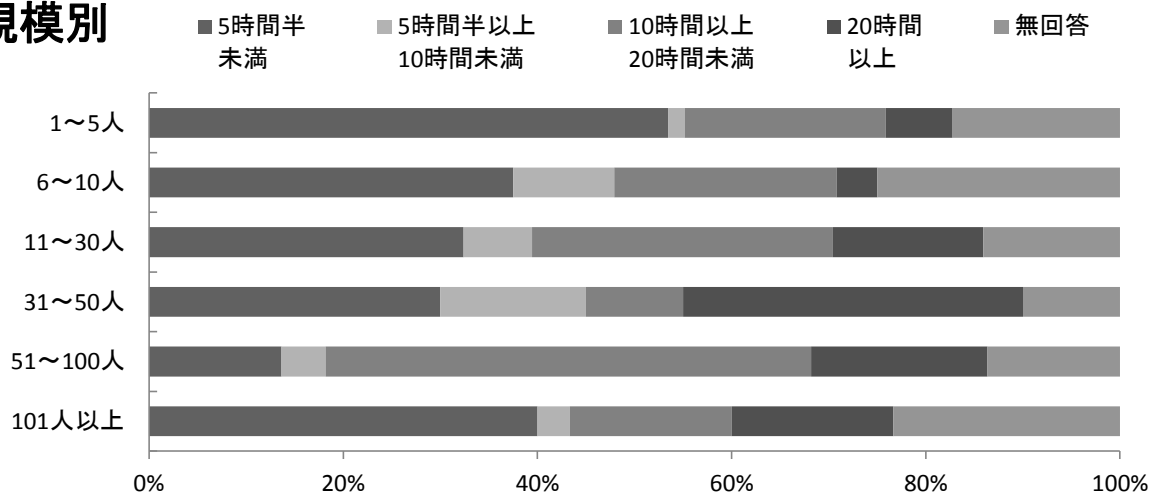
業種別では、「宿泊業」において所定労働時間が「10時間以上20時間未満」と回答した事業所の割合が5割であり、他の業種と比べて高い。



業種別



規模別



12-1 平均所定外労働時間（正社員）

所定外労働時間（％）

	5時間半未満	5時間半以上10時間未満	10時間以上20時間未満	20時間以上	無回答
全体	37.3%	6.4%	25.3%	13.3%	17.7%
男性	47.4%	12.0%	15.3%	13.3%	12.0%
女性	42.6%	8.0%	7.6%	5.6%	36.1%

所定外労働時間（社）

	5時間半未満	5時間半以上10時間未満	10時間以上20時間未満	20時間以上	無回答	合計
全体	93社	16社	63社	33社	44社	249社
男性	118社	30社	38社	33社	30社	249社
女性	106社	20社	19社	14社	90社	249社

業種別 所定外労働時間（％）

業種別	5時間半未満	5時間半以上10時間未満	10時間以上20時間未満	20時間以上	無回答
建設業	29.8%	6.4%	23.4%	17.0%	23.4%
製造業	48.6%	5.7%	17.1%	11.4%	17.1%
情報通信・運輸業	16.7%	16.7%	33.3%	33.3%	
卸売・小売業	49.1%	1.8%	25.5%	10.9%	12.7%
金融・保険業	23.1%	7.7%	46.2%		23.1%
飲食業	18.2%		36.4%	9.1%	36.4%
宿泊業			50.0%	12.5%	37.5%
医療・福祉	47.1%	17.6%	17.6%	11.8%	5.9%
サービス業	38.7%	9.7%	16.1%	19.4%	16.1%
その他	40.0%	5.0%	30.0%	5.0%	20.0%
無記名					

業種別 所定外労働時間（社）

業種別	5時間半未満	5時間半以上10時間未満	10時間以上20時間未満	20時間以上	無回答	合計
建設業	14社	3社	11社	8社	11社	47社
製造業	17社	2社	6社	4社	6社	35社
情報通信・運輸業	2社	2社	4社	4社		12社
卸売・小売業	27社	1社	14社	6社	7社	55社
金融・保険業	3社	1社	6社		3社	13社
飲食業	2社		4社	1社	4社	11社
宿泊業			4社	1社	3社	8社
医療・福祉	8社	3社	3社	2社	1社	17社
サービス業	12社	3社	5社	6社	5社	31社
その他	8社	1社	6社	1社	4社	20社
無記名						
合計	93社	16社	63社	33社	44社	249社

規模別 所定外労働時間（％）

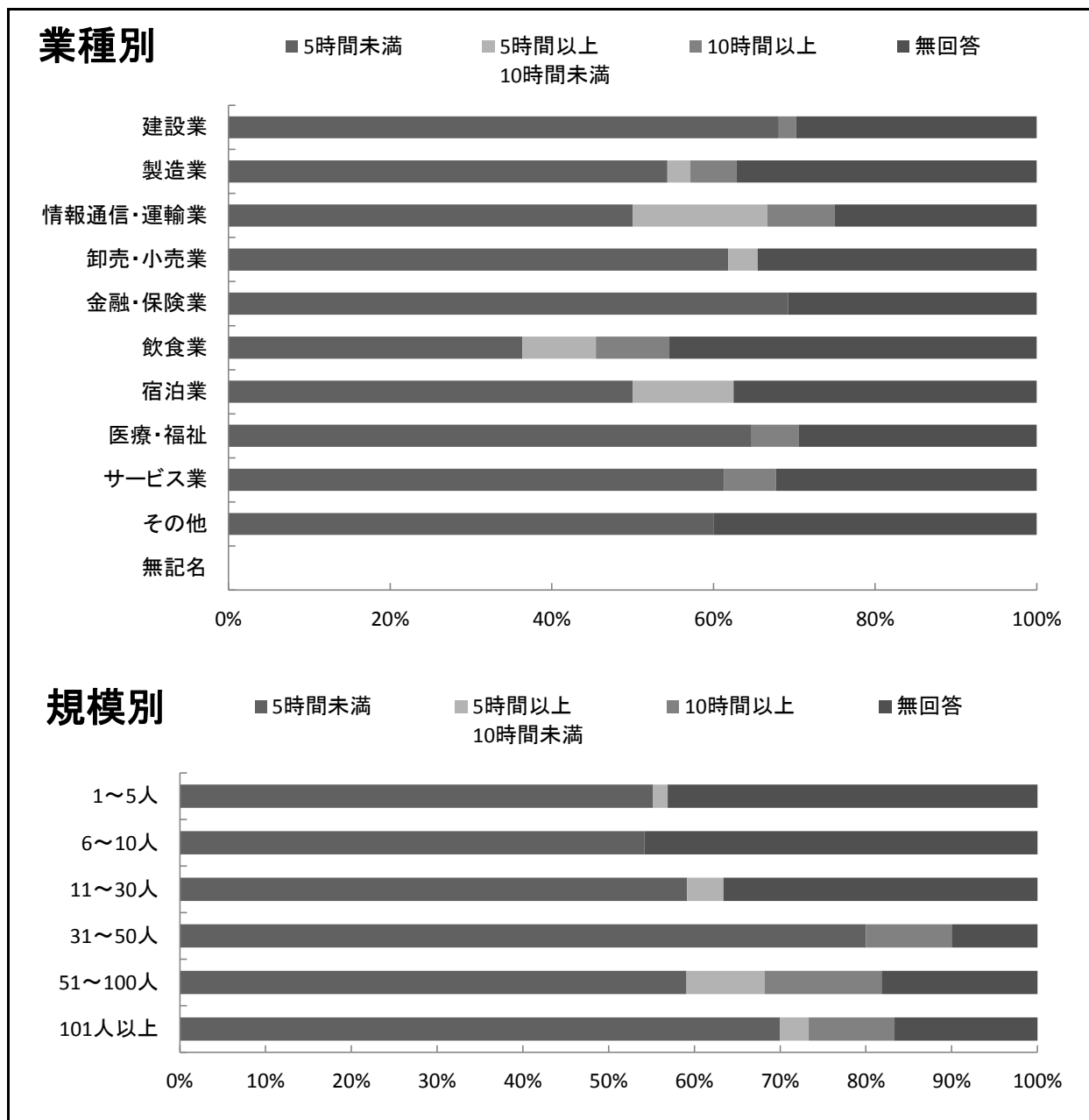
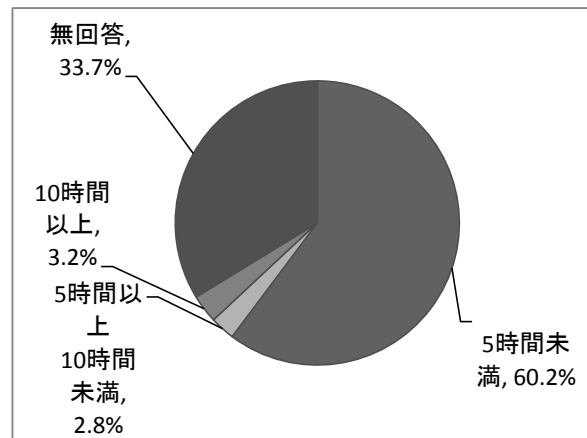
規模別	5時間半未満	5時間半以上10時間未満	10時間以上20時間未満	20時間以上	無回答
1～5人	53.4%	1.7%	20.7%	6.9%	17.2%
6～10人	37.5%	10.4%	22.9%	4.2%	25.0%
11～30人	32.4%	7.0%	31.0%	15.5%	14.1%
31～50人	30.0%	15.0%	10.0%	35.0%	10.0%
51～100人	13.6%	4.5%	50.0%	18.2%	13.6%
101人以上	40.0%	3.3%	16.7%	16.7%	23.3%

規模別 所定外労働時間（社）

規模別	5時間半未満	5時間半以上10時間未満	10時間以上20時間未満	20時間以上	無回答	合計
1～5人	31社	1社	12社	4社	10社	58社
6～10人	18社	5社	11社	2社	12社	48社
11～30人	23社	5社	22社	11社	10社	71社
31～50人	6社	3社	2社	7社	2社	20社
51～100人	3社	1社	11社	4社	3社	22社
101人以上	12社	1社	5社	5社	7社	30社
合計	93社	16社	63社	33社	44社	249社

パートタイマーにおける所定外労働時間について、「5時間未満」と回答した事業所の割合が60.2%（249社中150社）で最も高い。男女別ではどちらも「5時間未満」が最も高い。

業種別では、すべての業種でパートタイマーの所定外労働が行われている結果となっている。



12-2 所定外労働時間（パートタイマー）

所定外労働時間（パートタイマー）（％）

	5時間未満	5時間以上 10時間未満	10時間以上	無回答
全体	60.2%	2.8%	3.2%	33.7%
男性	26.1%	0.4%	2.0%	71.5%
女性	47.0%	3.2%	0.8%	49.0%

所定外労働時間（パートタイマー）（社）

	5時間未満	5時間以上 10時間未満	10時間以上	無回答	合計
全体	150社	7社	8社	84社	249社
男性	65社	1社	5社	178社	249社
女性	117社	8社	2社	122社	249社

業種別 所定外労働時間（パートタイマー）（％）

業種別	5時間未満	5時間以上 10時間未満	10時間以上	無回答
建設業	68.1%		2.1%	29.8%
製造業	54.3%	2.9%	5.7%	37.1%
情報通信・運輸業	50.0%	16.7%	8.3%	25.0%
卸売・小売業	61.8%	3.6%		34.5%
金融・保険業	69.2%			30.8%
飲食業	36.4%	9.1%	9.1%	45.5%
宿泊業	50.0%	12.5%		37.5%
医療・福祉	64.7%		5.9%	29.4%
サービス業	61.3%		6.5%	32.3%
その他	60.0%			40.0%
無記名				

業種別 所定外労働時間（パートタイマー）（社）

業種別	5時間未満	5時間以上 10時間未満	10時間以上	無回答	合計
建設業	32社		1社	14社	47社
製造業	19社	1社	2社	13社	35社
情報通信・運輸業	6社	2社	1社	3社	12社
卸売・小売業	34社	2社		19社	55社
金融・保険業	9社			4社	13社
飲食業	4社	1社	1社	5社	11社
宿泊業	4社	1社		3社	8社
医療・福祉	11社		1社	5社	17社
サービス業	19社		2社	10社	31社
その他	12社			8社	20社
無記名					
合計	150社	7社	8社	84社	249社

規模別 所定外労働時間（パートタイマー）（％）

規模別	5時間未満	5時間以上 10時間未満	10時間以上	無回答
1～5人	55.2%	1.7%		43.1%
6～10人	54.2%			45.8%
11～30人	59.2%	4.2%		36.6%
31～50人	80.0%		10.0%	10.0%
51～100人	59.1%	9.1%	13.6%	18.2%
101人以上	70.0%	3.3%	10.0%	16.7%

規模別 所定外労働時間（パートタイマー）（社）

規模別	5時間未満	5時間以上 10時間未満	10時間以上	無回答	合計
1～5人	32社	1社		25社	58社
6～10人	26社			22社	48社
11～30人	42社	3社		26社	71社
31～50人	16社		2社	2社	20社
51～100人	13社	2社	3社	4社	22社
101人以上	21社	1社	3社	5社	30社
合計	150社	7社	8社	84社	249社