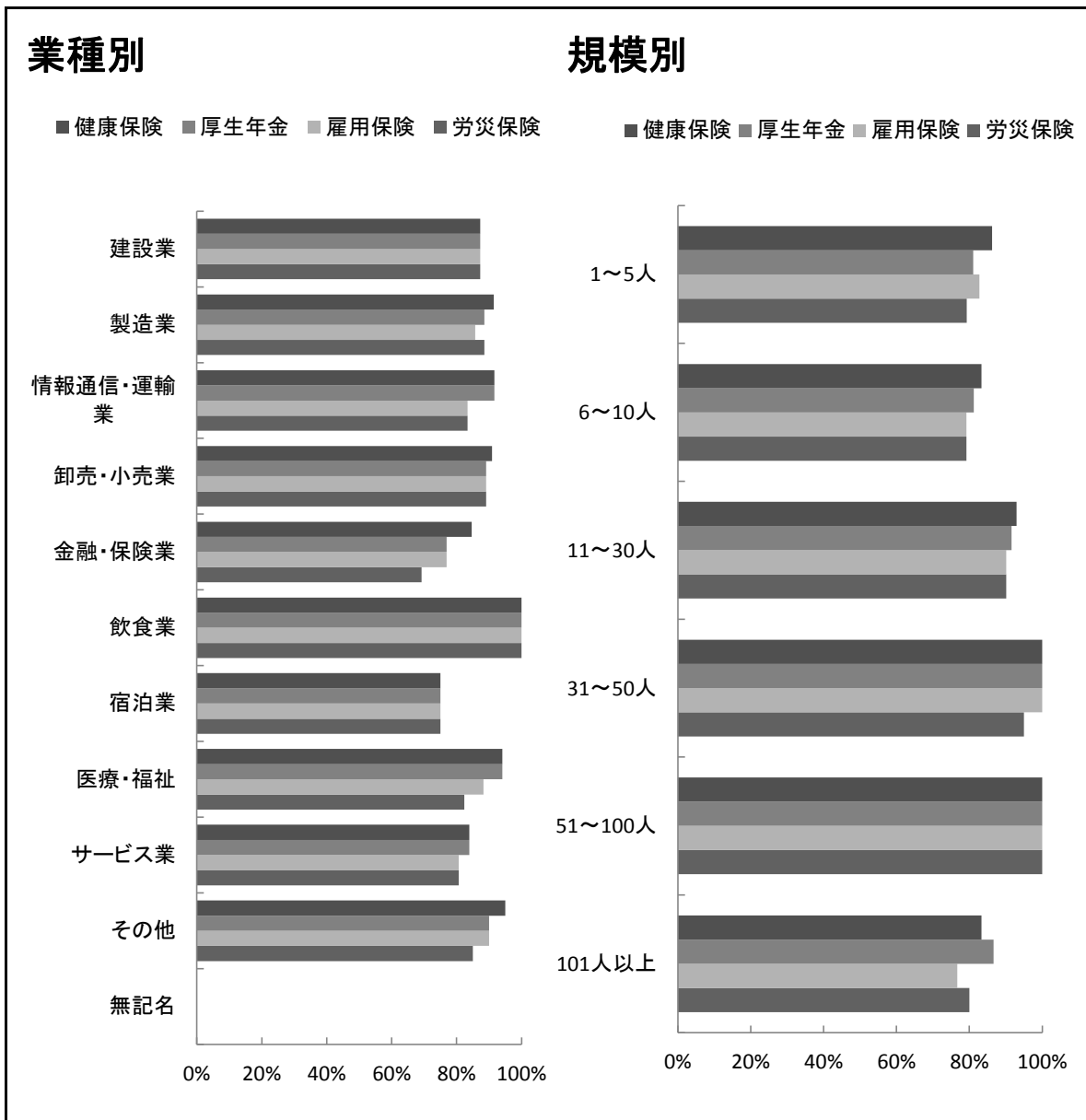
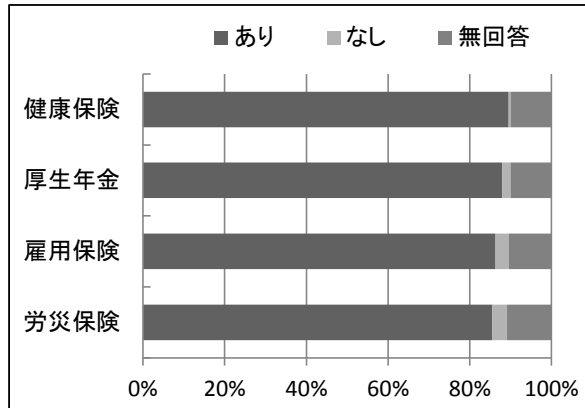


正社員における社会保険・労働保険の加入状況は、全体で8割以上の事業所が加入している。

業種別では、「飲食業」において、回答のあった全ての事業所で正社員が健康・厚生・雇用・労災の各種保険に加入している。

規模別では、従業員数が「51～100人」の事業所において、回答のあった全ての事業所で、正社員が健康・厚生・雇用・労災の各種保険に加入している。



9-1 社会保険・労働保険の加入状況（正社員）

社会保険・労働保険加入状況（正社員）（％）

	あり	なし	無回答
健康保険	89.6%	0.4%	10.0%
厚生年金	88.0%	2.0%	10.0%
雇用保険	86.3%	3.2%	10.4%
労災保険	85.5%	3.6%	10.8%

社会保険・労働保険加入状況（正社員）（社）

	あり	なし	無回答	合計
健康保険	223社	1社	25社	249社
厚生年金	219社	5社	25社	249社
雇用保険	215社	8社	26社	249社
労災保険	213社	9社	27社	249社

業種別

社会保険・労働保険加入状況（正社員）（％）

業種別	健康保険	厚生年金	雇用保険	労災保険
建設業	87.2%	87.2%	87.2%	87.2%
製造業	91.4%	88.6%	85.7%	88.6%
情報通信・運輸業	91.7%	91.7%	83.3%	83.3%
卸売・小売業	90.9%	89.1%	89.1%	89.1%
金融・保険業	84.6%	76.9%	76.9%	69.2%
飲食業	100.0%	100.0%	100.0%	100.0%
宿泊業	75.0%	75.0%	75.0%	75.0%
医療・福祉	94.1%	94.1%	88.2%	82.4%
サービス業	83.9%	83.9%	80.6%	80.6%
その他	95.0%	90.0%	90.0%	85.0%
無記名				
合計	89.6%	88.0%	86.3%	85.5%

業種別

社会保険・労働保険加入状況（正社員）（社）

業種別	健康保険	厚生年金	雇用保険	労災保険	事業所数
建設業	41社	41社	41社	41社	47社
製造業	32社	31社	30社	31社	35社
情報通信・運輸業	11社	11社	10社	10社	12社
卸売・小売業	50社	49社	49社	49社	55社
金融・保険業	11社	10社	10社	9社	13社
飲食業	11社	11社	11社	11社	11社
宿泊業	6社	6社	6社	6社	8社
医療・福祉	16社	16社	15社	14社	17社
サービス業	26社	26社	25社	25社	31社
その他	19社	18社	18社	17社	20社
無記名					
合計	223社	219社	215社	213社	249社

規模別

社会保険・労働保険加入状況（正社員）（％）

規模別	健康保険	厚生年金	雇用保険	労災保険
1～5人	86.2%	81.0%	82.8%	79.3%
6～10人	83.3%	81.3%	79.2%	79.2%
11～30人	93.0%	91.5%	90.1%	90.1%
31～50人	100.0%	100.0%	100.0%	95.0%
51～100人	100.0%	100.0%	100.0%	100.0%
101人以上	83.3%	86.7%	76.7%	80.0%
合計	89.6%	88.0%	86.3%	85.5%

規模別

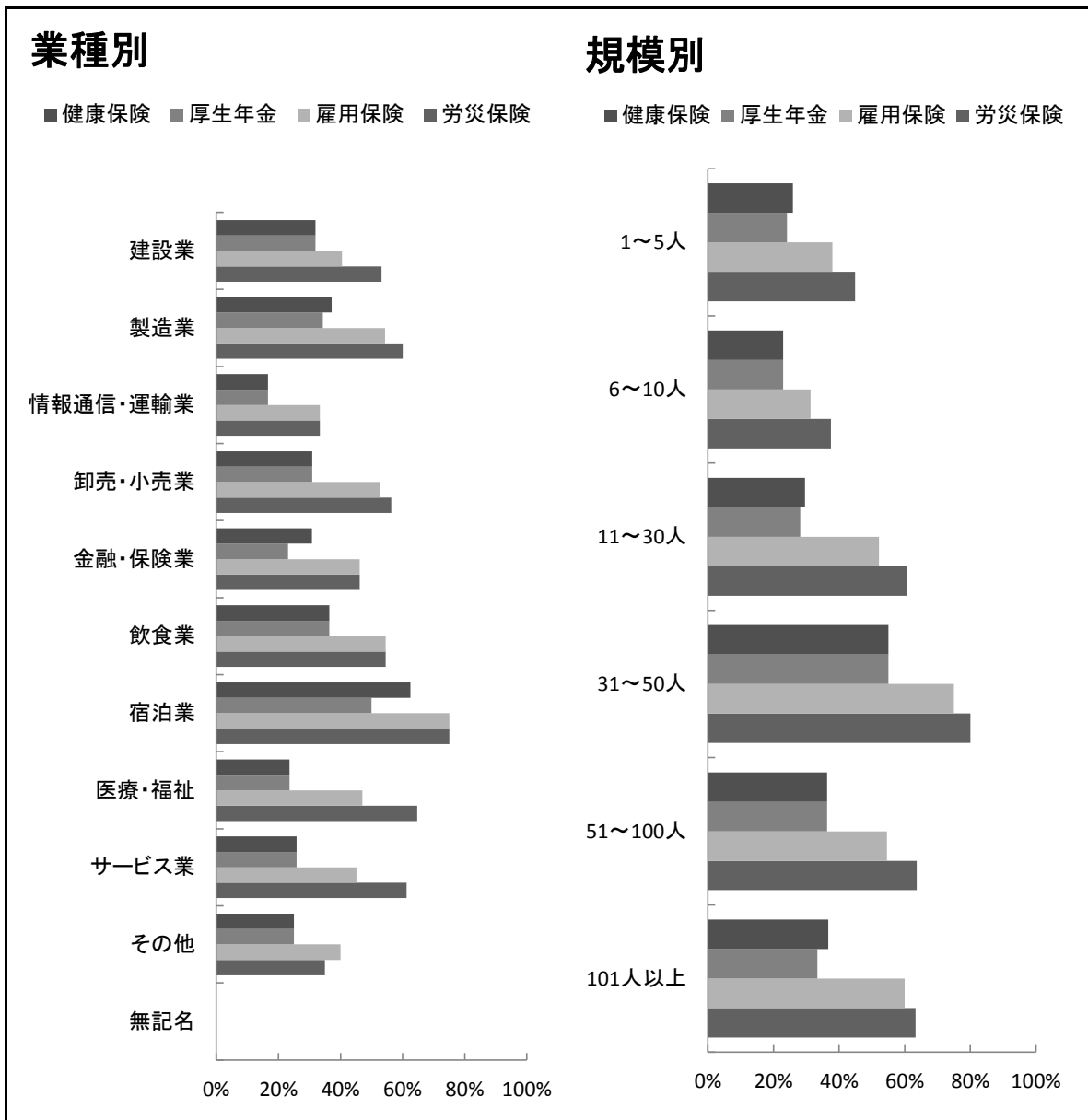
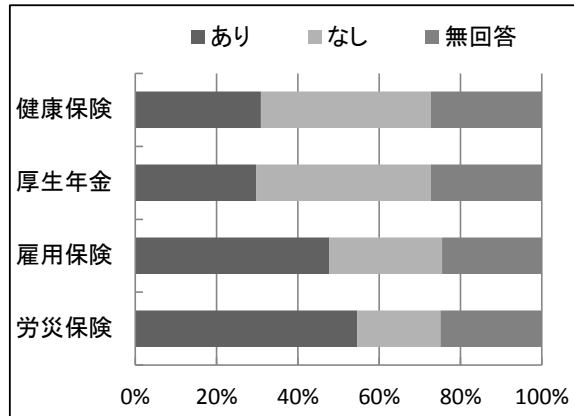
社会保険・労働保険加入状況（正社員）（社）

規模別	健康保険	厚生年金	雇用保険	労災保険	事業所数
1～5人	50社	47社	48社	46社	58社
6～10人	40社	39社	38社	38社	48社
11～30人	66社	65社	64社	64社	71社
31～50人	20社	20社	20社	19社	20社
51～100人	22社	22社	22社	22社	22社
101人以上	25社	26社	23社	24社	30社
合計	223社	219社	215社	213社	249社

パートタイマーにおける社会保険の加入状況は、正社員の加入状況と比べ加入している事業所の割合が低くなっている。

業種別においても、全体的に加入率は低く、健康・厚生各保険においては4割を下回っている業種が多い。

規模別では、従業員数が10人以下の規模の事業所においては加入率が低く、健康・厚生各保険においては3割を下回っている。



9-2 社会保険・労働保険の加入状況（パートタイマー）

社会保険・労働保険加入状況（パートタイマー）（％）

	あり	なし	無回答
健康保険	30.9%	41.8%	27.3%
厚生年金	29.7%	43.0%	27.3%
雇用保険	47.8%	27.7%	24.5%
労災保険	54.6%	20.5%	24.9%

社会保険・労働保険加入状況（パートタイマー）（社）

	あり	なし	無回答	合計
健康保険	77社	104社	68社	249社
厚生年金	74社	107社	68社	249社
雇用保険	119社	69社	61社	249社
労災保険	136社	51社	62社	249社

業種別

社会保険・労働保険加入状況（パートタイマー）（％）

業種別	健康保険	厚生年金	雇用保険	労災保険
建設業	31.9%	31.9%	40.4%	53.2%
製造業	37.1%	34.3%	54.3%	60.0%
情報通信・運輸業	16.7%	16.7%	33.3%	33.3%
卸売・小売業	30.9%	30.9%	52.7%	56.4%
金融・保険業	30.8%	23.1%	46.2%	46.2%
飲食業	36.4%	36.4%	54.5%	54.5%
宿泊業	62.5%	50.0%	75.0%	75.0%
医療・福祉	23.5%	23.5%	47.1%	64.7%
サービス業	25.8%	25.8%	45.2%	61.3%
その他	25.0%	25.0%	40.0%	35.0%
無記名				
合計	30.9%	29.7%	47.8%	54.6%

業種別

社会保険・労働保険加入状況（パートタイマー）（社）

業種別	健康保険	厚生年金	雇用保険	労災保険	事業所数
建設業	15社	15社	19社	25社	47社
製造業	13社	12社	19社	21社	35社
情報通信・運輸業	2社	2社	4社	4社	12社
卸売・小売業	17社	17社	29社	31社	55社
金融・保険業	4社	3社	6社	6社	13社
飲食業	4社	4社	6社	6社	11社
宿泊業	5社	4社	6社	6社	8社
医療・福祉	4社	4社	8社	11社	17社
サービス業	8社	8社	14社	19社	31社
その他	5社	5社	8社	7社	20社
無記名					
合計	77社	74社	119社	136社	249社

規模別

社会保険・労働保険加入状況（パートタイマー）（％）

規模別	健康保険	厚生年金	雇用保険	労災保険
1～5人	25.9%	24.1%	37.9%	44.8%
6～10人	22.9%	22.9%	31.3%	37.5%
11～30人	29.6%	28.2%	52.1%	60.6%
31～50人	55.0%	55.0%	75.0%	80.0%
51～100人	36.4%	36.4%	54.5%	63.6%
101人以上	36.7%	33.3%	60.0%	63.3%
合計	30.9%	29.7%	47.8%	54.6%

規模別

社会保険・労働保険加入状況（パートタイマー）（社）

規模別	健康保険	厚生年金	雇用保険	労災保険	事業所数
1～5人	15社	14社	22社	26社	58社
6～10人	11社	11社	15社	18社	48社
11～30人	21社	20社	37社	43社	71社
31～50人	11社	11社	15社	16社	20社
51～100人	8社	8社	12社	14社	22社
101人以上	11社	10社	18社	19社	30社
合計	77社	74社	119社	136社	249社