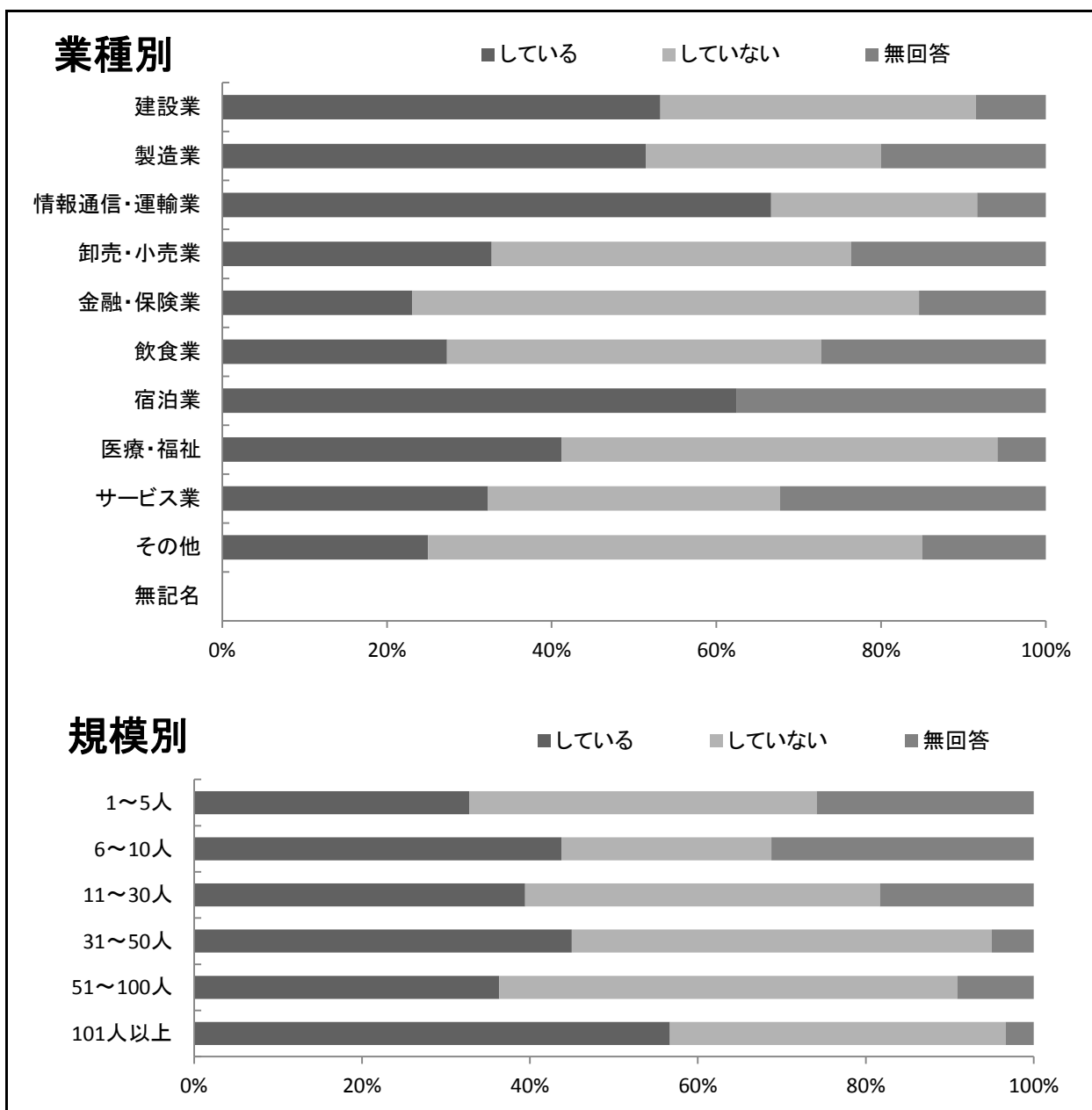
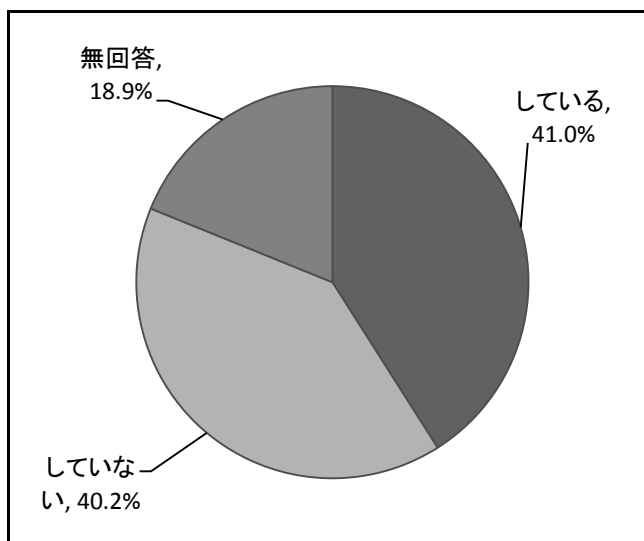


雇用調整を実施している事業所の割合は、41.0%（102社）である。
 業種別において、雇用調整を実施している事業所の割合が高い業種は、「情報通信・運輸業」の75.0%（12社中9社）、次に「宿泊業」の62.5%（8社中5社）である。
 規模別では、従業員数が「101人以上」の事業所において、雇用調整を実施している事業所の割合が最も高く、56.7%（30社中17社）である。



21-1 雇用調整の実施状況

雇用調整を実施しているか (%)

	している	していない	無回答
全体	41.0%	40.2%	18.9%

雇用調整を実施しているか (社)

	している	していない	無回答	合計
全体	102社	100社	47社	249社

業種別 雇用調整を実施しているか (%)

業種別	している	していない	無回答
建設業	53.2%	38.3%	8.5%
製造業	51.4%	28.6%	20.0%
情報通信・運輸業	66.7%	25.0%	8.3%
卸売・小売業	32.7%	43.6%	23.6%
金融・保険業	23.1%	61.5%	15.4%
飲食業	27.3%	45.5%	27.3%
宿泊業	62.5%		37.5%
医療・福祉	41.2%	52.9%	5.9%
サービス業	32.3%	35.5%	32.3%
その他	25.0%	60.0%	15.0%
無記名			

業種別 雇用調整を実施しているか (社)

業種別	している	していない	無回答	合計
建設業	25社	18社	4社	47社
製造業	18社	10社	7社	35社
情報通信・運輸業	8社	3社	1社	12社
卸売・小売業	18社	24社	13社	55社
金融・保険業	3社	8社	2社	13社
飲食業	3社	5社	3社	11社
宿泊業	5社		3社	8社
医療・福祉	7社	9社	1社	17社
サービス業	10社	11社	10社	31社
その他	5社	12社	3社	20社
無記名				
合計	102社	100社	47社	249社

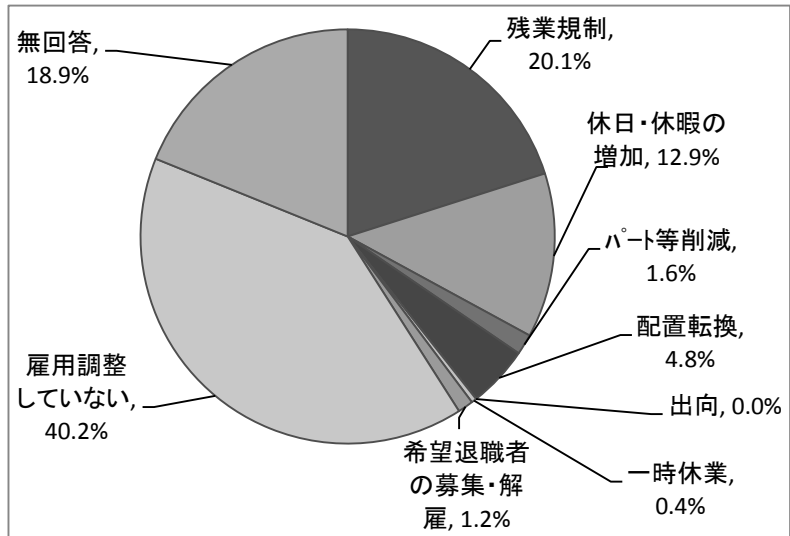
規模別 雇用調整を実施しているか (%)

規模別	している	していない	無回答
1~5人	32.8%	41.4%	25.9%
6~10人	43.8%	25.0%	31.3%
11~30人	39.4%	42.3%	18.3%
31~50人	45.0%	50.0%	5.0%
51~100人	36.4%	54.5%	9.1%
101人以上	56.7%	40.0%	3.3%

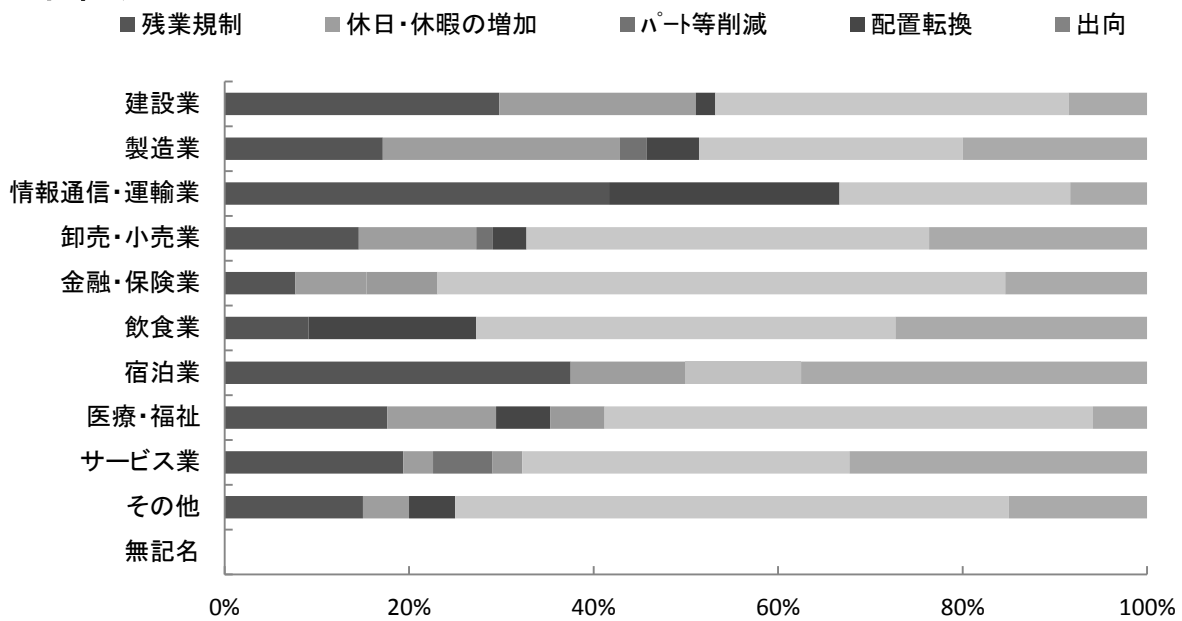
規模別 雇用調整を実施しているか (社)

規模別	している	していない	無回答	合計
1~5人	19社	24社	15社	58社
6~10人	21社	12社	15社	48社
11~30人	28社	30社	13社	71社
31~50人	9社	10社	1社	20社
51~100人	8社	12社	2社	22社
101人以上	17社	12社	1社	30社
合計	102社	100社	47社	249社

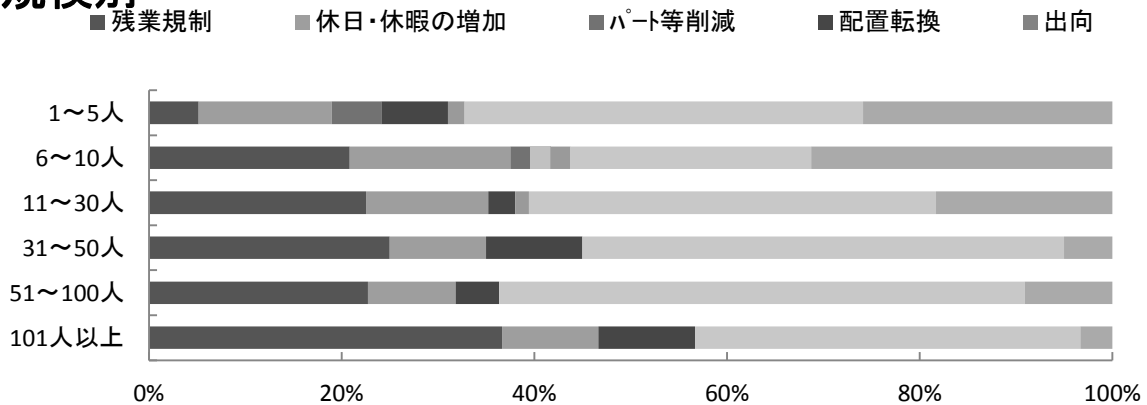
雇用調整の種類で最も多く実施されているのは、「残業規制」の20.1%（50社）、次に「休日・休暇の増加」の12.9%（32社）である。



業種別



規模別



21-2 雇用調整の種類

どのような雇用調整を実施しているか (%)

	残業規制	休日・休暇の増加	パート等削減	配置転換	出向	一時休業	希望退職者の募集・解雇	雇用調整していない	無回答
全体	20.1%	12.9%	1.6%	4.8%		0.4%	1.2%	40.2%	18.9%

業種別 どのような雇用調整を実施しているか (%)

業種別	残業規制	休日・休暇の増加	パート等削減	配置転換	出向	一時休業	希望退職者の募集・解雇	雇用調整していない	無回答
建設業	29.8%	21.3%		2.1%				38.3%	8.5%
製造業	17.1%	25.7%	2.9%	5.7%				28.6%	20.0%
情報通信・運輸業	41.7%			25.0%				25.0%	8.3%
卸売・小売業	14.5%	12.7%	1.8%	3.6%				43.6%	23.6%
金融・保険業	7.7%	7.7%					7.7%	61.5%	15.4%
飲食業	9.1%			18.2%				45.5%	27.3%
宿泊業	37.5%	12.5%				12.5%			37.5%
医療・福祉	17.6%	11.8%		5.9%			5.9%	52.9%	5.9%
サービス業	19.4%	3.2%	6.5%				3.2%	35.5%	32.3%
その他	15.0%	5.0%		5.0%				60.0%	15.0%
無記名									

規模別 どのような雇用調整を実施しているか (%)

規模別	残業規制	休日・休暇の増加	パート等削減	配置転換	出向	一時休業	希望退職者の募集・解雇	雇用調整していない	無回答
1~5人	5.2%	13.8%	5.2%	6.9%			1.7%	41.4%	25.9%
6~10人	20.8%	16.7%	2.1%			2.1%	2.1%	25.0%	31.3%
11~30人	22.5%	12.7%		2.8%			1.4%	42.3%	18.3%
31~50人	25.0%	10.0%		10.0%				50.0%	5.0%
51~100人	22.7%	9.1%		4.5%				54.5%	9.1%
101人以上	36.7%	10.0%		10.0%				40.0%	3.3%

どのような雇用調整を実施しているか（社）

	残業規制	休日・休暇の増加	パート等削減	配置転換	出向	一時休業	希望退職者の募集・解雇	雇用調整していない	無回答	合計
全体	50社	32社	4社	12社		1社	3社	100社	47社	249社

業種別 どのような雇用調整を実施しているか（社）

業種別	残業規制	休日・休暇の増加	パート等削減	配置転換	出向	一時休業	希望退職者の募集・解雇	雇用調整していない	無回答	合計
建設業	14社	10社		1社				18社	4社	47社
製造業	6社	9社	1社	2社				10社	7社	35社
情報通信・運輸業	5社			3社				3社	1社	12社
卸売・小売業	8社	7社	1社	2社				24社	13社	55社
金融・保険業	1社	1社					1社	8社	2社	13社
飲食業	1社			2社				5社	3社	11社
宿泊業	3社	1社				1社			3社	8社
医療・福祉	3社	2社		1社			1社	9社	1社	17社
サービス業	6社	1社	2社				1社	11社	10社	31社
その他	3社	1社		1社				12社	3社	20社
無記名										
合計	50社	32社	4社	12社		1社	3社	100社	47社	249社

規模別 どのような雇用調整を実施しているか（社）

規模別	残業規制	休日・休暇の増加	パート等削減	配置転換	出向	一時休業	希望退職者の募集・解雇	雇用調整していない	無回答	合計
1～5人	3社	8社	3社	4社			1社	24社	15社	58社
6～10人	10社	8社	1社			1社	1社	12社	15社	48社
11～30人	16社	9社		2社			1社	30社	13社	71社
31～50人	5社	2社		2社				10社	1社	20社
51～100人	5社	2社		1社				12社	2社	22社
101人以上	11社	3社		3社				12社	1社	30社
合計	50社	32社	4社	12社		1社	3社	100社	47社	249社

