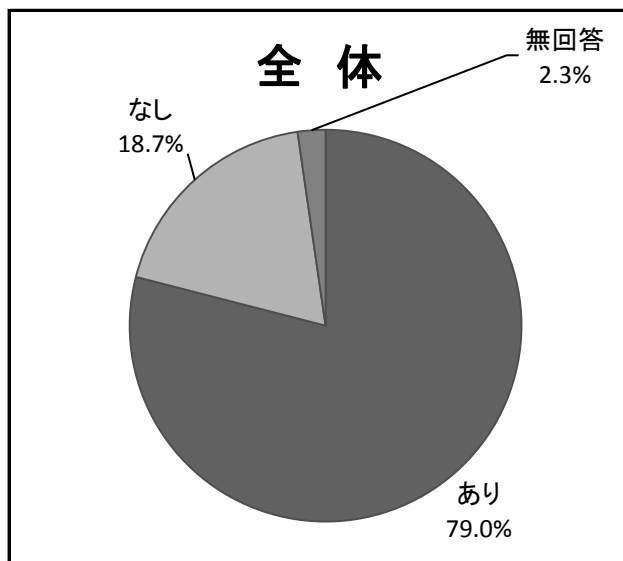


定年制を定めている事業所は、回答のあった262社の79.0%（207社）であり、平均退職年齢は61.5歳である。

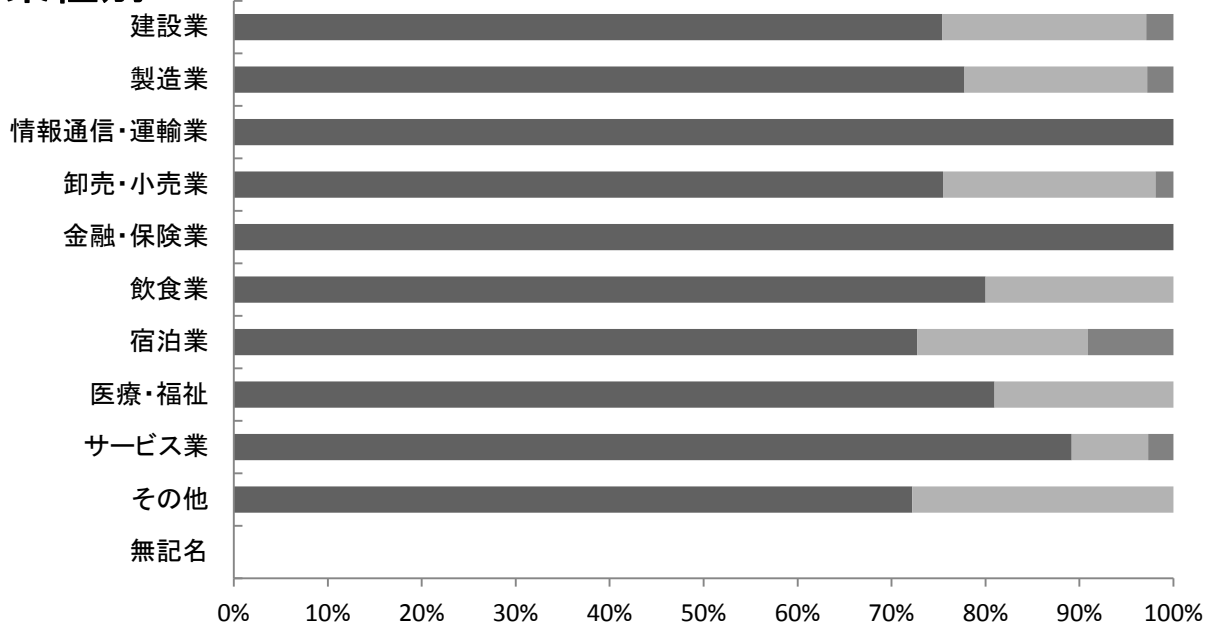
業種別・規模別 平均退職年齢

全体	61.5歳	飲食業	65.0歳
建設業	61.9歳	宿泊業	61.3歳
製造業	62.0歳	医療・福祉	61.5歳
情報通信・運輸業	61.0歳	サービス業	61.4歳
卸売・小売業	60.8歳	その他	61.5歳
金融・保険業	60.0歳	無回答	

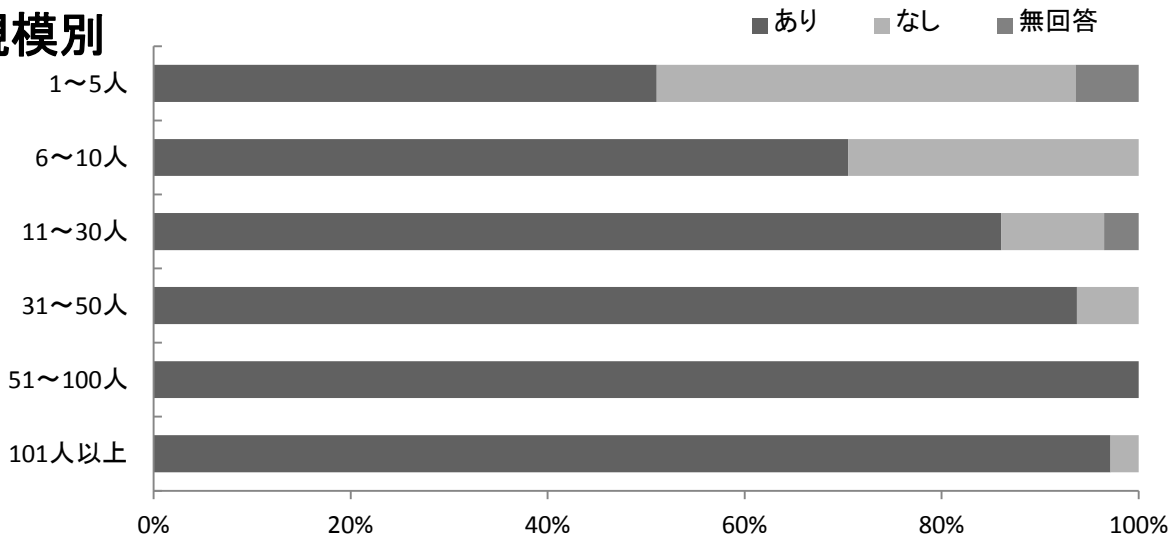
1～5人	62.7歳	31～50人	61.3歳
6～10人	61.3歳	51～100人	61.5歳
11～30人	62.1歳	101人以上	60.1歳



業種別



規模別



19-1 定年制の有無

定年制の有無(%)

	あり	なし	無回答
全体	79.0%	18.7%	2.3%

定年制の有無(社)

	あり	なし	無回答	合計
全体	207社	49社	6社	262社

業種別 定年制の有無(%)

業種別	あり	なし	無回答
建設業	75.4%	21.7%	2.9%
製造業	77.8%	19.4%	2.8%
情報通信・運輸業	100.0%		
卸売・小売業	75.5%	22.6%	1.9%
金融・保険業	100.0%		
飲食業	80.0%	20.0%	
宿泊業	72.7%	18.2%	9.1%
医療・福祉	81.0%	19.0%	
サービス業	89.2%	8.1%	2.7%
その他	72.2%	27.8%	
無記名			

業種別 定年制の有無(社)

業種別	あり	なし	無回答	合計
建設業	52社	15社	2社	69社
製造業	28社	7社	1社	36社
情報通信・運輸業	10社			10社
卸売・小売業	40社	12社	1社	53社
金融・保険業	2社			2社
飲食業	4社	1社		5社
宿泊業	8社	2社	1社	11社
医療・福祉	17社	4社		21社
サービス業	33社	3社	1社	37社
その他	13社	5社		18社
無記名				
合計	207社	49社	6社	262社

規模別 定年制の有無(%)

規模別	あり	なし	無回答
1~5人	51.1%	42.6%	6.4%
6~10人	70.5%	29.5%	
11~30人	86.0%	10.5%	3.5%
31~50人	93.8%	6.3%	
51~100人	100.0%		
101人以上	97.1%	2.9%	

規模別 定年制の有無(社)

規模別	あり	なし	無回答	合計
1~5人	24社	20社	3社	47社
6~10人	43社	18社		61社
11~30人	74社	9社	3社	86社
31~50人	15社	1社		16社
51~100人	17社			17社
101人以上	34社	1社		35社
合計	207社	49社	6社	262社