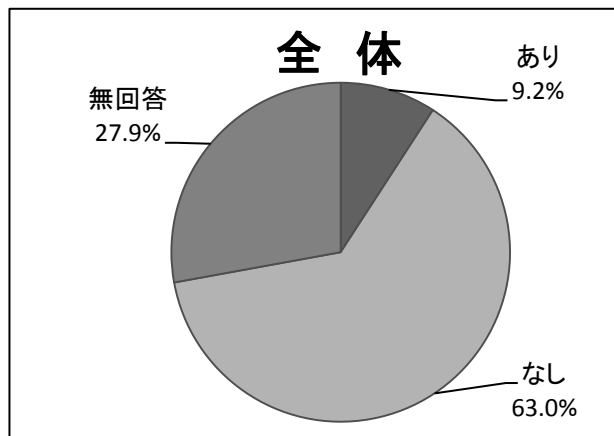


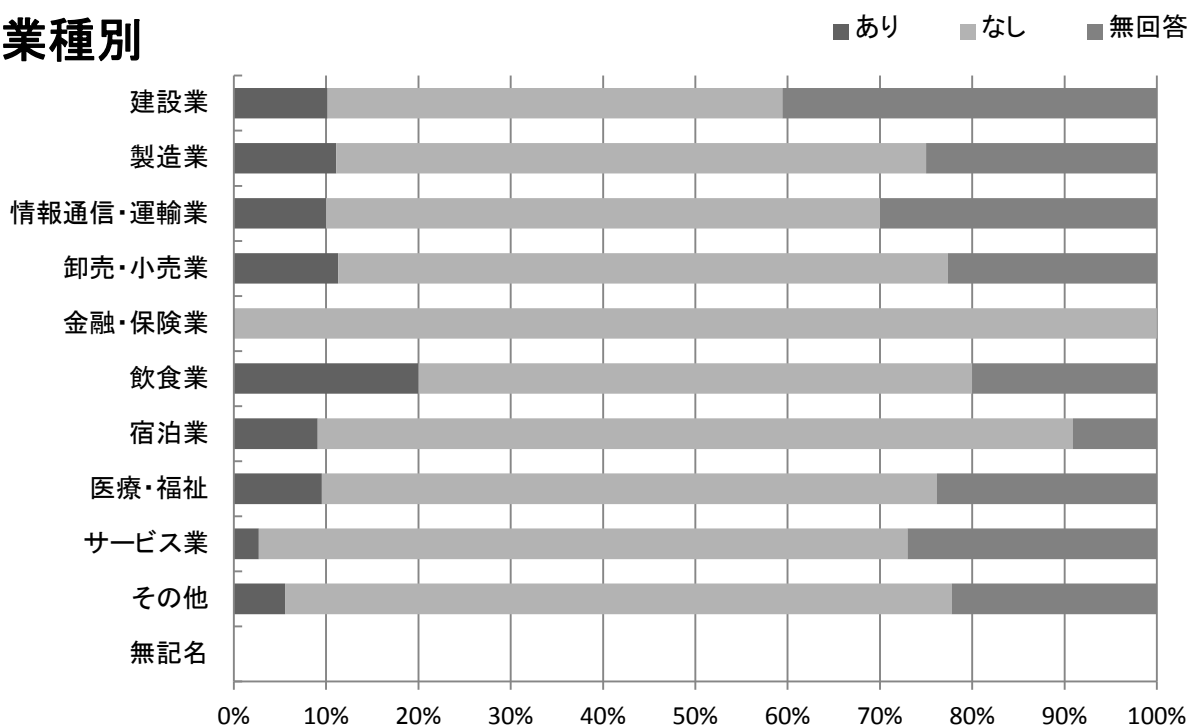
パートタイマーに対しての退職金制度を定めている事業所は24社であり、回答のあった262社の9.2%である。

業種別では、「金融・保険業」を除くすべての業種において制度を定めている。

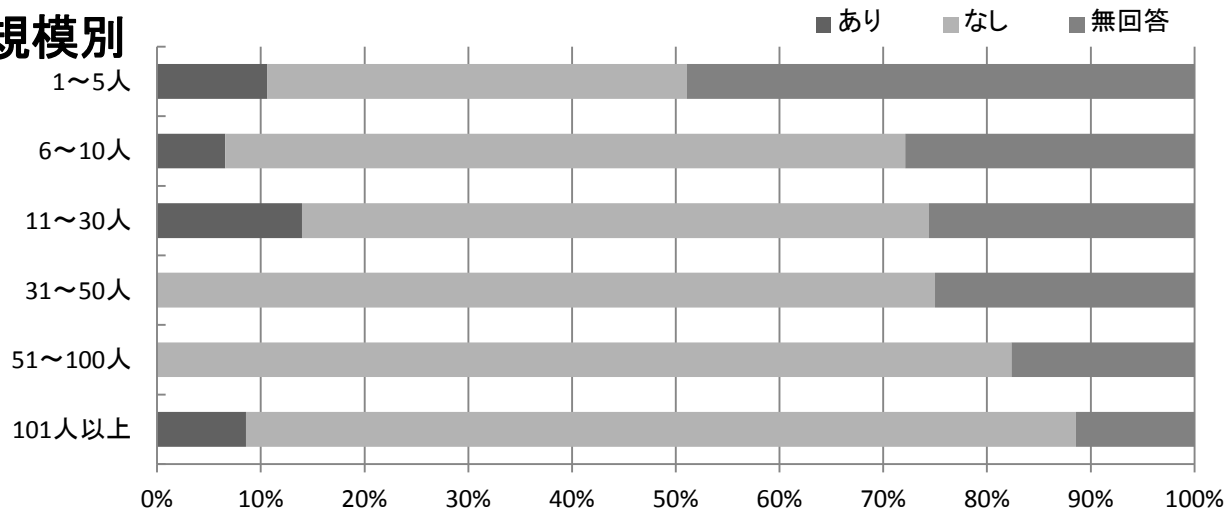
規模別では、回答のあった従業員数「31～50人」、「51～100人」の全ての事業所において、パートタイマーに対する退職金制度を定めていない。



業種別



規模別



7-4 退職金制度の有無（パートタイマー）

退職金制度の有無（パートタイマー）（％）

	あり	なし	無回答
全 体	9.2%	63.0%	27.9%

退職金制度の有無（パートタイマー）（社）

業種別	あり	なし	無回答	合 計
合 計	24社	165社	73社	262社

業種別 退職金制度の有無（パートタイマー）（％）

業種別	あり	なし	無回答
建設業	10.1%	49.3%	40.6%
製造業	11.1%	63.9%	25.0%
情報通信・運輸業	10.0%	60.0%	30.0%
卸売・小売業	11.3%	66.0%	22.6%
金融・保険業		100.0%	
飲食業	20.0%	60.0%	20.0%
宿泊業	9.1%	81.8%	9.1%
医療・福祉	9.5%	66.7%	23.8%
サービス業	2.7%	70.3%	27.0%
その他	5.6%	72.2%	22.2%
無記名			

業種別 退職金制度の有無（パートタイマー）（社）

業種別	あり	なし	無回答	合 計
建設業	7社	34社	28社	69社
製造業	4社	23社	9社	36社
情報通信・運輸業	1社	6社	3社	10社
卸売・小売業	6社	35社	12社	53社
金融・保険業		2社		2社
飲食業	1社	3社	1社	5社
宿泊業	1社	9社	1社	11社
医療・福祉	2社	14社	5社	21社
サービス業	1社	26社	10社	37社
その他	1社	13社	4社	18社
無記名				
合 計	24社	165社	73社	262社

規模別 退職金制度の有無（パートタイマー）（％）

規模別	あり	なし	無回答
1～5人	10.6%	40.4%	48.9%
6～10人	6.6%	65.6%	27.9%
11～30人	14.0%	60.5%	25.6%
31～50人		75.0%	25.0%
51～100人		82.4%	17.6%
101人以上	8.6%	80.0%	11.4%

規模別 退職金制度の有無（パートタイマー）（社）

規模別	あり	なし	無回答	合 計
1～5人	5社	19社	23社	47社
6～10人	4社	40社	17社	61社
11～30人	12社	52社	22社	86社
31～50人		12社	4社	16社
51～100人		14社	3社	17社
101人以上	3社	28社	4社	35社
合 計	24社	165社	73社	262社