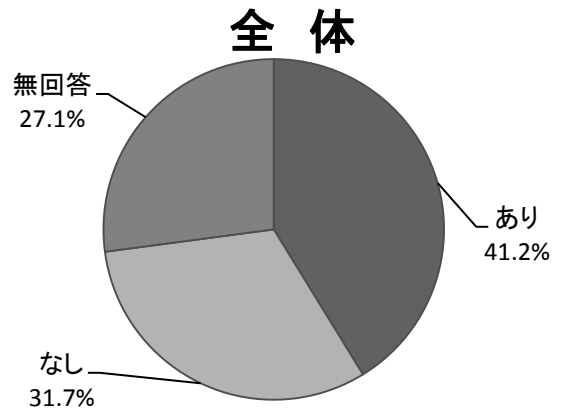


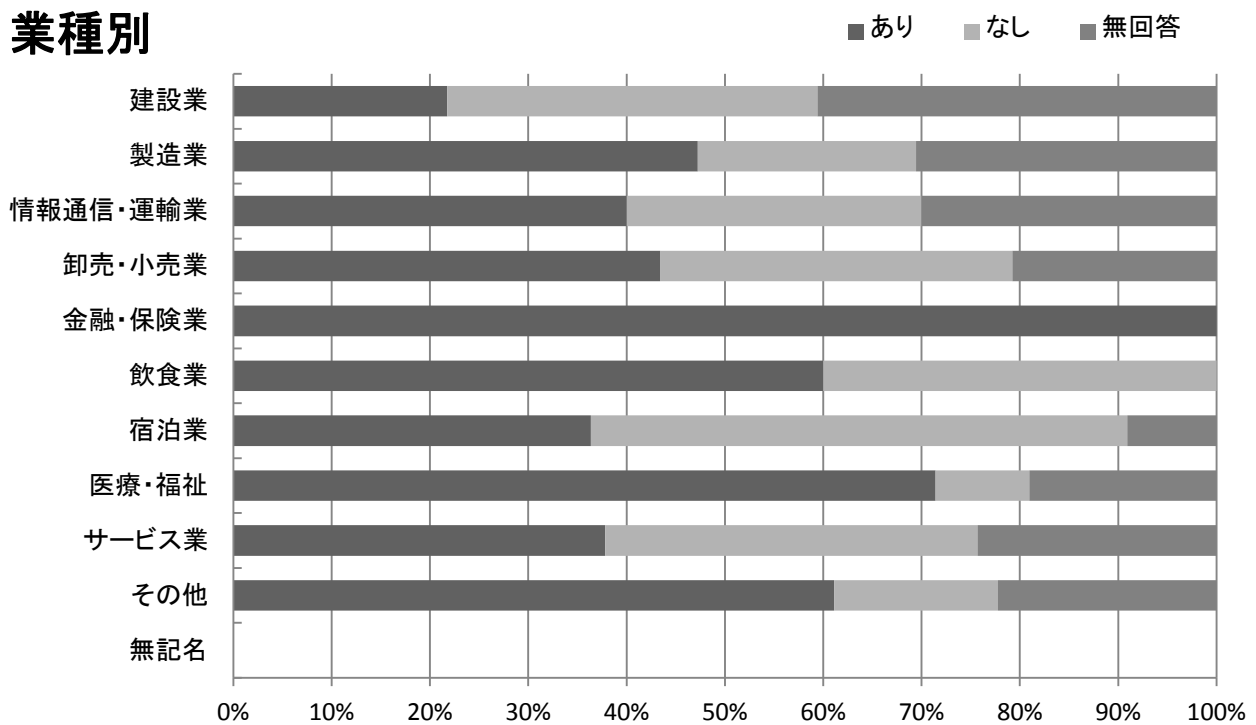
パートタイマーに対する就業規則を定めている事業所は108社であり、回答のあった262社の41.2%である。

業種別では、「金融・保険業」において回答のあった全ての事業所が就業規則を定めている一方、「飲食業」「医療・福祉」「その他」以外の事業所においては、半数以下となっている。

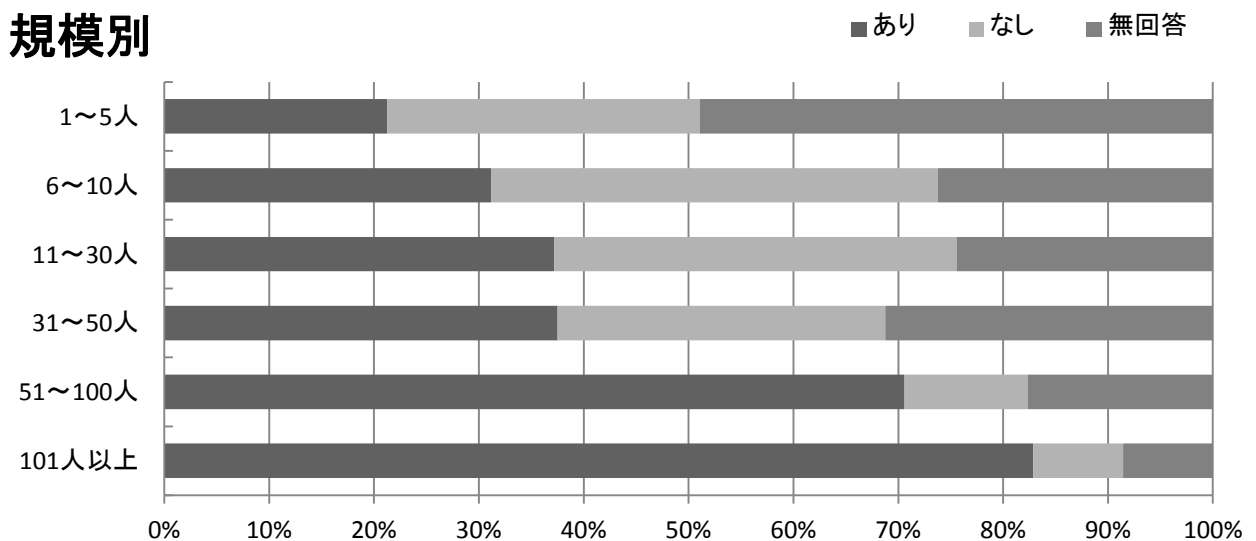
規模別では、従業員数が多い事業所ほど、パートタイマーに対する就業規則を定めている割合が高くなる傾向にあり、従業員数51人以上の事業所においては、70%以上が就業規則を定めている。



業種別



規模別



7-3 就業規則の有無（パートタイマー）

就業規則の有無（パートタイマー）（％）

	あり	なし	無回答
全 体	41.2%	31.7%	27.1%

就業規則の有無（パートタイマー）（社）

業種別	あり	なし	無回答	合 計
合 計	108社	83社	71社	262社

業種別 就業規則の有無（パートタイマー）（％）

業種別	あり	なし	無回答
建設業	21.7%	37.7%	40.6%
製造業	47.2%	22.2%	30.6%
情報通信・運輸業	40.0%	30.0%	30.0%
卸売・小売業	43.4%	35.8%	20.8%
金融・保険業	100.0%		
飲食業	60.0%	40.0%	
宿泊業	36.4%	54.5%	9.1%
医療・福祉	71.4%	9.5%	19.0%
サービス業	37.8%	37.8%	24.3%
その他	61.1%	16.7%	22.2%
無記名			

業種別 就業規則の有無（パートタイマー）（社）

業種別	あり	なし	無回答	合 計
建設業	15社	26社	28社	69社
製造業	17社	8社	11社	36社
情報通信・運輸業	4社	3社	3社	10社
卸売・小売業	23社	19社	11社	53社
金融・保険業	2社			2社
飲食業	3社	2社		5社
宿泊業	4社	6社	1社	11社
医療・福祉	15社	2社	4社	21社
サービス業	14社	14社	9社	37社
その他	11社	3社	4社	18社
無記名				
合 計	108社	83社	71社	262社

規模別 就業規則の有無（パートタイマー）（％）

規模別	あり	なし	無回答
1～5人	21.3%	29.8%	48.9%
6～10人	31.1%	42.6%	26.2%
11～30人	37.2%	38.4%	24.4%
31～50人	37.5%	31.3%	31.3%
51～100人	70.6%	11.8%	17.6%
101人以上	82.9%	8.6%	8.6%

規模別 就業規則の有無（パートタイマー）（社）

規模別	あり	なし	無回答	合 計
1～5人	10社	14社	23社	47社
6～10人	19社	26社	16社	61社
11～30人	32社	33社	21社	86社
31～50人	6社	5社	5社	16社
51～100人	12社	2社	3社	17社
101人以上	29社	3社	3社	35社
合 計	108社	83社	71社	262社