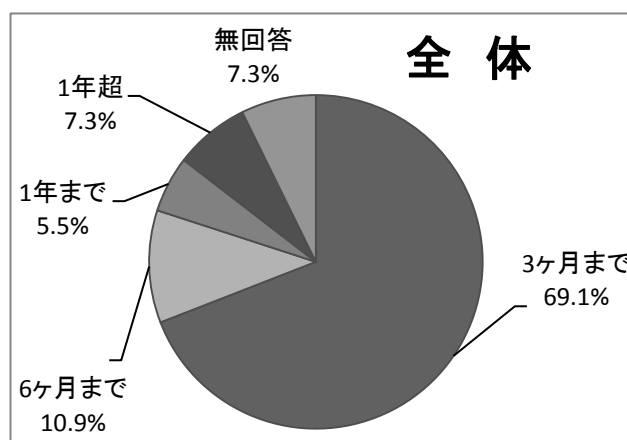
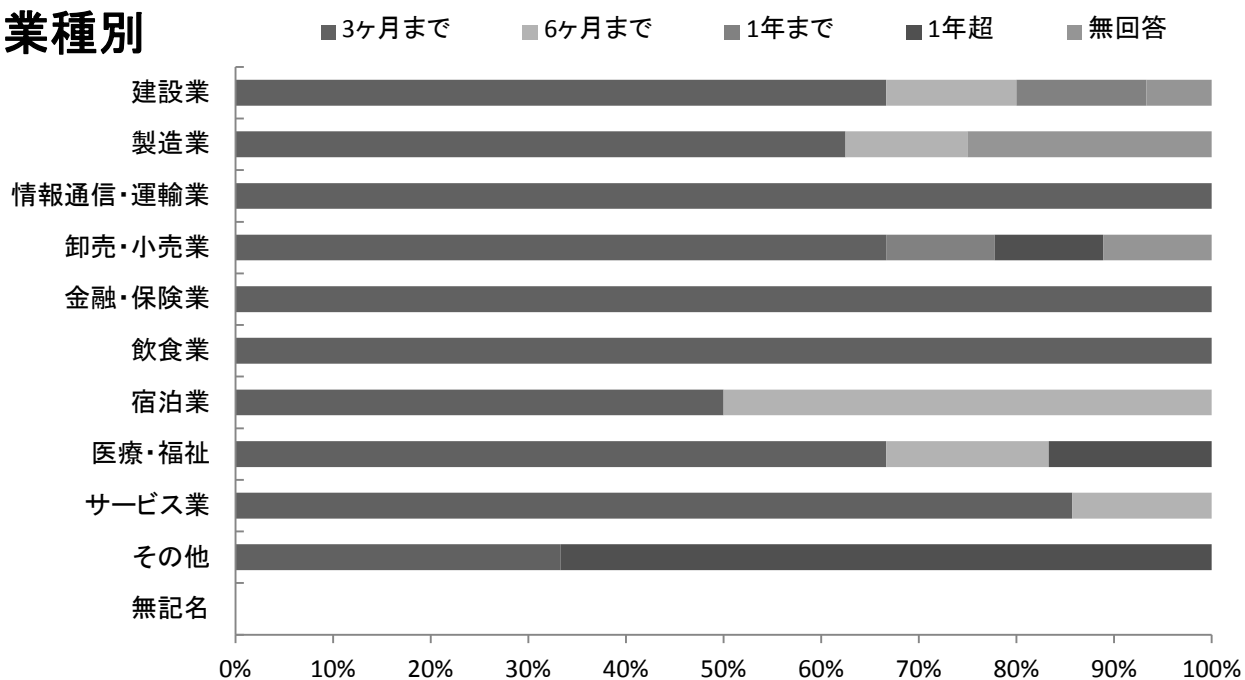


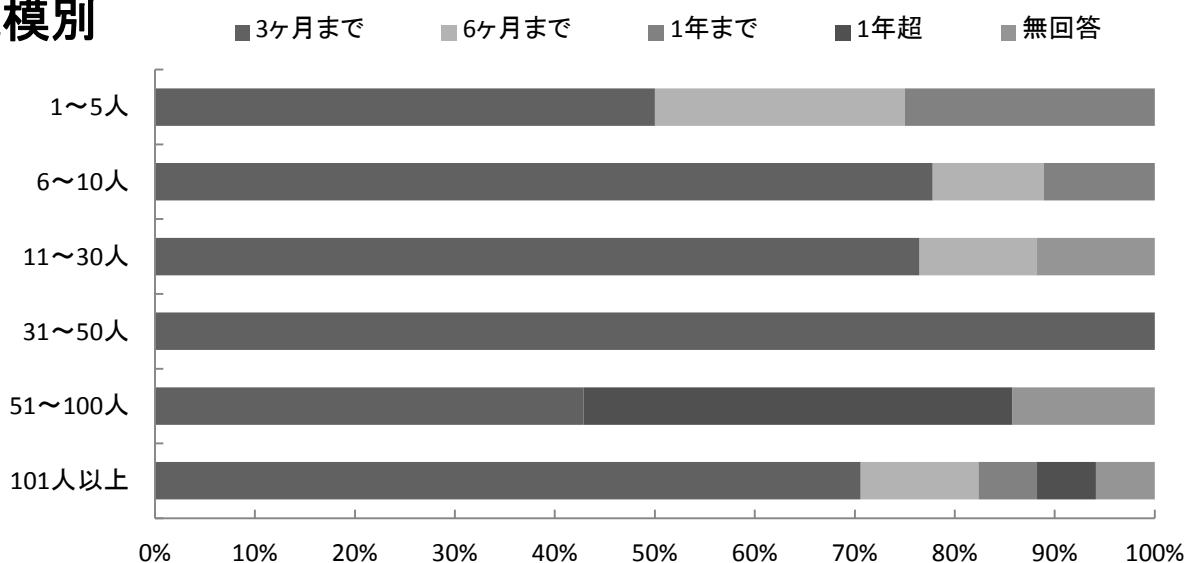
介護支援のための短時間勤務制度で、短時間勤務制度が適用される最長期間を「3ヶ月まで」と定めている事業所が69.1%（55社中38社）と最も多い。業種別では「情報通信・運輸業」、「金融・保険業」及び「飲食業」においては、回答のあった全ての事業所が3ヶ月までとしている。



業種別



規模別



23-4 介護支援に係る短時間勤務制度の最長期間

短時間勤務制度の最長期間（％）

	3ヶ月まで	6ヶ月まで	1年まで	1年超	無回答
全体	69.1%	10.9%	5.5%	7.3%	7.3%

短時間勤務制度の最長期間（社）

	3ヶ月まで	6ヶ月まで	1年まで	1年超	無回答	合計
全体	38社	6社	3社	4社	4社	55社

業種別 短時間勤務制度の最長期間（％）

業種別	3ヶ月まで	6ヶ月まで	1年まで	1年超	無回答
建設業	66.7%	13.3%	13.3%		6.7%
製造業	62.5%	12.5%			25.0%
情報通信・運輸業	100.0%				
卸売・小売業	66.7%		11.1%	11.1%	11.1%
金融・保険業	100.0%				
飲食業	100.0%				
宿泊業	50.0%	50.0%			
医療・福祉	66.7%	16.7%		16.7%	
サービス業	85.7%	14.3%			
その他	33.3%			66.7%	
無記名					

業種別 短時間勤務制度の最長期間（社）

業種別	3ヶ月まで	6ヶ月まで	1年まで	1年超	無回答	合計
建設業	10社	2社	2社		1社	15社
製造業	5社	1社			2社	8社
情報通信・運輸業	3社					3社
卸売・小売業	6社		1社	1社	1社	9社
金融・保険業	1社					1社
飲食業	1社					1社
宿泊業	1社	1社				2社
医療・福祉	4社	1社		1社		6社
サービス業	6社	1社				7社
その他	1社			2社		3社
無記名						
合計	38社	6社	3社	4社	4社	55社

規模別 短時間勤務制度の最長期間（％）

規模別	3ヶ月まで	6ヶ月まで	1年まで	1年超	無回答
1～5人	50.0%	25.0%	25.0%		
6～10人	77.8%	11.1%	11.1%		
11～30人	76.5%	11.8%			11.8%
31～50人	100.0%				
51～100人	42.9%			42.9%	14.3%
101人以上	70.6%	11.8%	5.9%	5.9%	5.9%

規模別 短時間勤務制度の最長期間（社）

規模別	3ヶ月まで	6ヶ月まで	1年まで	1年超	無回答	合計
1～5人	2社	1社	1社			4社
6～10人	7社	1社	1社			9社
11～30人	13社	2社			2社	17社
31～50人	1社					1社
51～100人	3社			3社	1社	7社
101人以上	12社	2社	1社	1社	1社	17社
合計	38社	6社	3社	4社	4社	55社