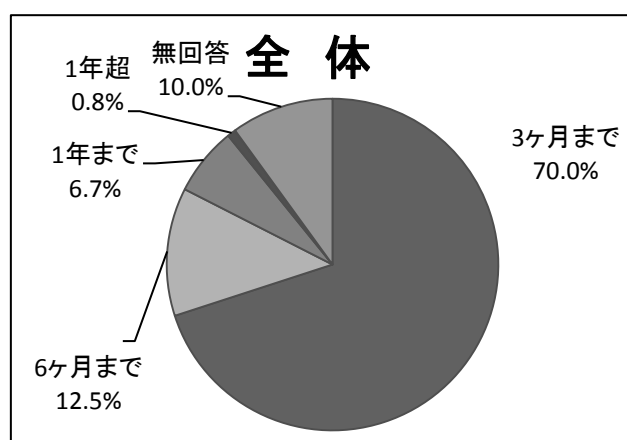
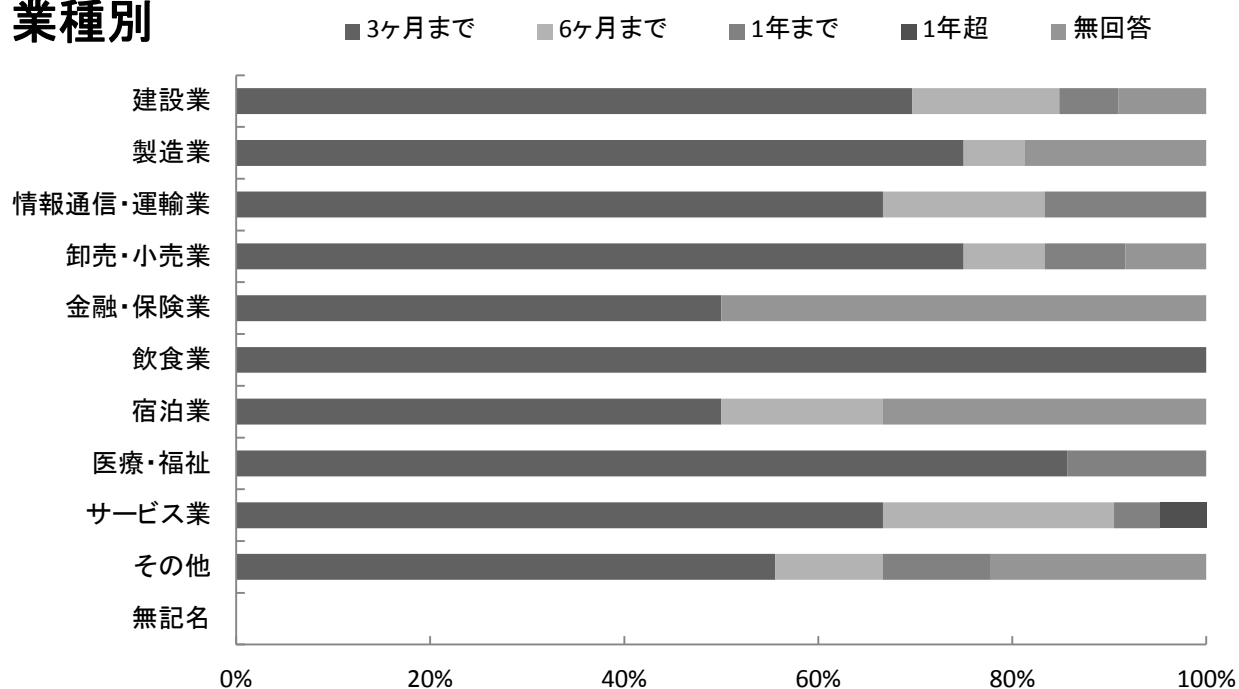


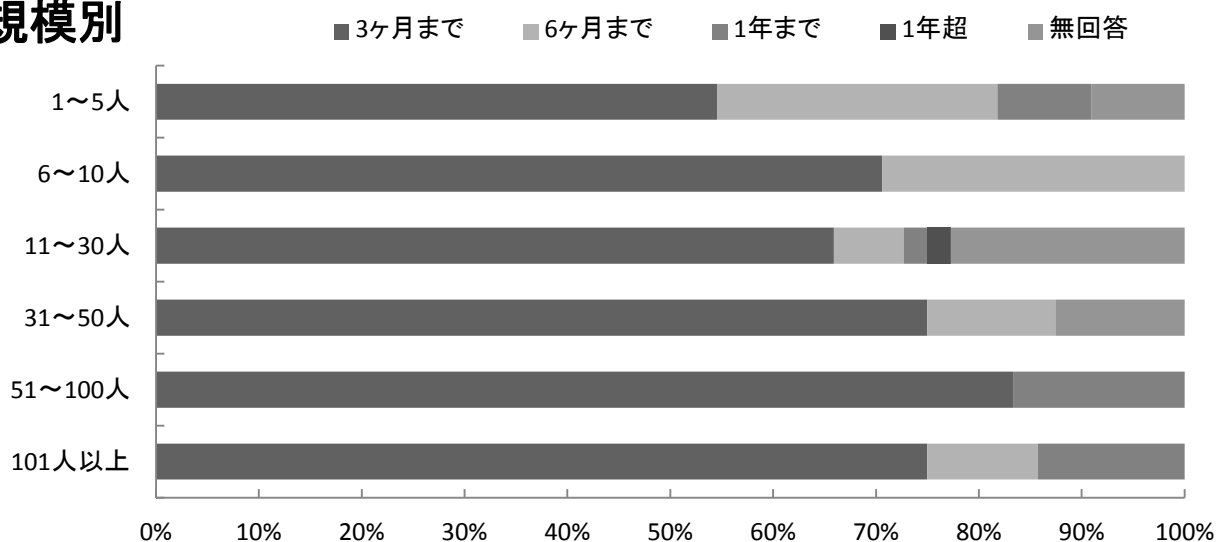
介護休業を取得した場合の最長休業期間で最も多いのは「3ヶ月まで」で、全体の70.0%（120社中84社）であり、最も長く定められている休業期間「1年超」は0.8%（120社中1社）である。



業種別



規模別



23-2 介護休業取得時の最長休業期間

介護休業取得時の最長休業期間（％）

	3ヶ月まで	6ヶ月まで	1年まで	1年超	無回答
全 体	70.0%	12.5%	6.7%	0.8%	10.0%

介護休業取得時の最長休業期間（社）

	3ヶ月まで	6ヶ月まで	1年まで	1年超	無回答	合 計
全 体	84社	15社	8社	1社	12社	120社

※介護休業制度を定めていないが、最長休業期間について回答した事業所が11社あったため、介護休業制度を定めている事業所数（109社）よりも合計数が多くなっている。

業種別 介護休業取得時の最長休業期間（％）

業種別	3ヶ月まで	6ヶ月まで	1年まで	1年超	無回答
建設業	69.7%	15.2%	6.1%		9.1%
製造業	75.0%	6.3%			18.8%
情報通信・運輸業	66.7%	16.7%	16.7%		
卸売・小売業	75.0%	8.3%	8.3%		8.3%
金融・保険業	50.0%				50.0%
飲食業	100.0%				
宿泊業	50.0%	16.7%			33.3%
医療・福祉	85.7%		14.3%		
サービス業	66.7%	23.8%	4.8%	4.8%	
その他	55.6%	11.1%	11.1%		22.2%
無記名					

業種別 介護休業取得時の最長休業期間（社）

業種別	3ヶ月まで	6ヶ月まで	1年まで	1年超	無回答	合 計
建設業	23社	5社	2社		3社	33社
製造業	12社	1社			3社	16社
情報通信・運輸業	4社	1社	1社			6社
卸売・小売業	9社	1社	1社		1社	12社
金融・保険業	1社				1社	2社
飲食業	1社					1社
宿泊業	3社	1社			2社	6社
医療・福祉	12社		2社			14社
サービス業	14社	5社	1社	1社		21社
その他	5社	1社	1社		2社	9社
無記名						
合 計	84社	15社	8社	1社	12社	120社

規模別 介護休業取得時の最長休業期間（％）

規模別	3ヶ月まで	6ヶ月まで	1年まで	1年超	無回答
1～5人	54.5%	27.3%	9.1%		9.1%
6～10人	70.6%	29.4%			
11～30人	65.9%	6.8%	2.3%	2.3%	22.7%
31～50人	75.0%	12.5%			12.5%
51～100人	83.3%		16.7%		
101人以上	75.0%	10.7%	14.3%		

規模別 介護休業取得時の最長休業期間（社）

規模別	3ヶ月まで	6ヶ月まで	1年まで	1年超	無回答	合 計
1～5人	6社	3社	1社		1社	11社
6～10人	12社	5社				17社
11～30人	29社	3社	1社	1社	10社	44社
31～50人	6社	1社			1社	8社
51～100人	10社		2社			12社
101人以上	21社	3社	4社			28社
合 計	84社	15社	8社	1社	12社	120社