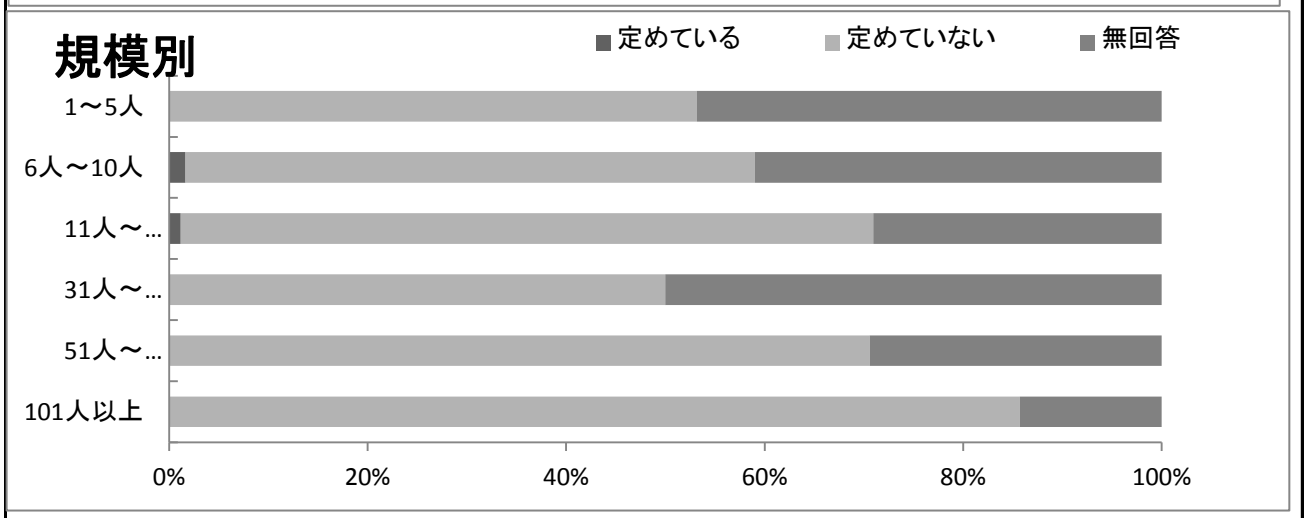
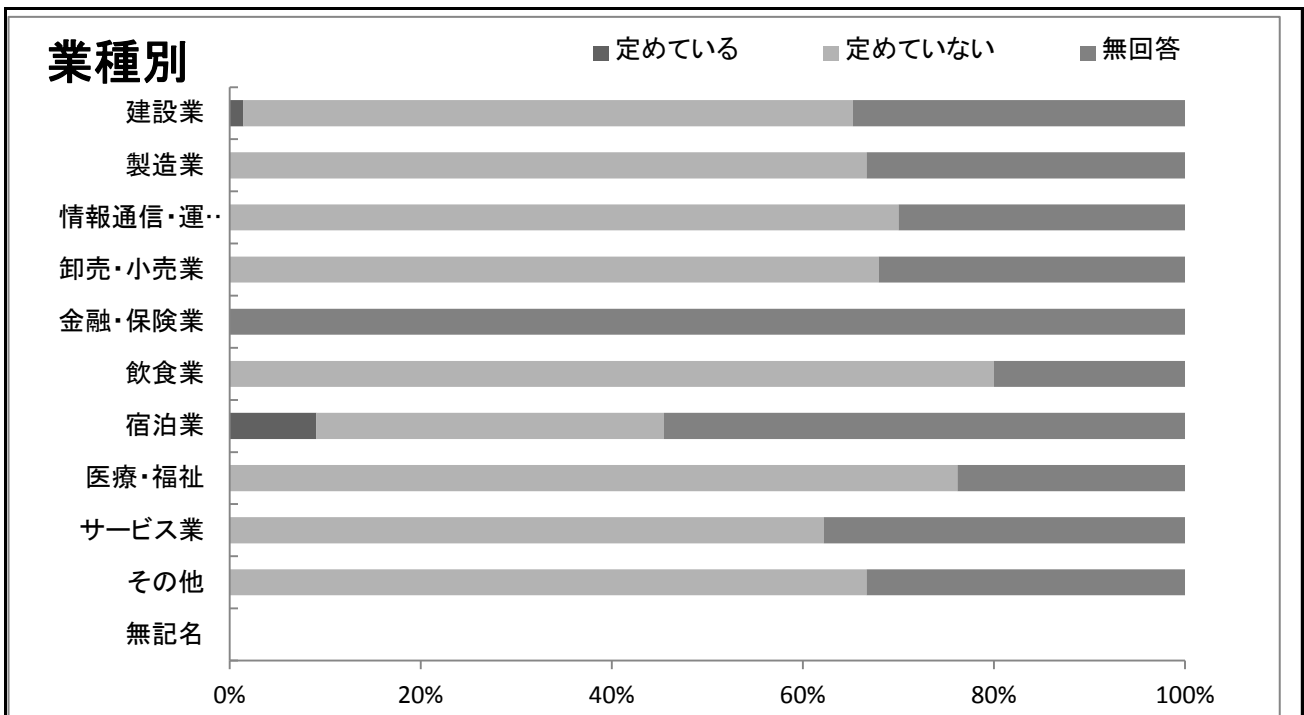
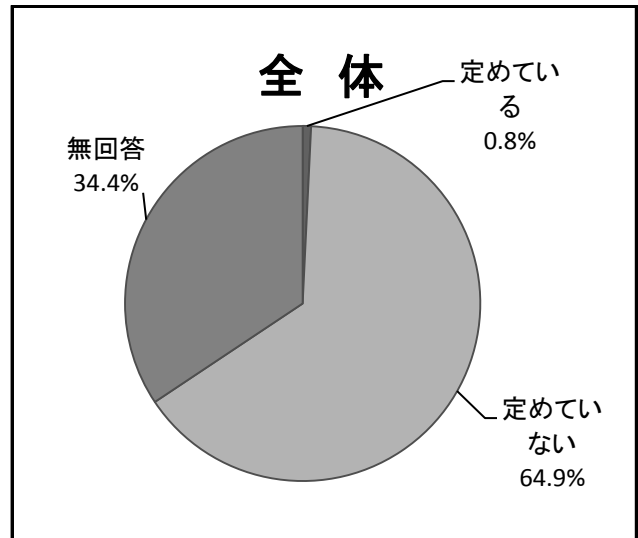


介護に要する経費の援助措置を定めている事業所は、回答のあった262社の0.8%（2社）である。

1社が経費援助措置の最長期間を「3ヶ月まで」としており、1社が「6ヶ月まで」としている。



23-9 介護に要する経費の援助措置の有無

介護に要する経費の援助措置の有無（％）

	定めている	定めていない	無回答
全体	0.8%	64.9%	34.4%

介護に要する経費の援助措置の有無（社）

	定めている	定めていない	無回答	全体
全体	2社	170社	90社	262社

業種別 介護に要する経費の援助措置の有無（％）

業種別	定めている	定めていない	無回答
建設業	1.4%	63.8%	34.8%
製造業		66.7%	33.3%
情報通信・運輸業		70.0%	30.0%
卸売・小売業		67.9%	32.1%
金融・保険業			100.0%
飲食業		80.0%	20.0%
宿泊業	9.1%	36.4%	54.5%
医療・福祉		76.2%	23.8%
サービス業		62.2%	37.8%
その他		66.7%	33.3%
無記名			

業種別 介護に要する経費の援助措置の有無（社）

業種別	定めている	定めていない	無回答	全体
建設業	1社	44社	24社	69社
製造業		24社	12社	36社
情報通信・運輸業		7社	3社	10社
卸売・小売業		36社	17社	53社
金融・保険業			2社	2社
飲食業		4社	1社	5社
宿泊業	1社	4社	6社	11社
医療・福祉		16社	5社	21社
サービス業		23社	14社	37社
その他		12社	6社	18社
無記名				
合計	2社	170社	90社	262社

規模別 介護に要する経費の援助措置の有無（％）

規模別	定めている	定めていない	無回答
1～5人		53.2%	46.8%
6～10人	1.6%	57.4%	41.0%
11～30人	1.2%	69.8%	29.1%
31～50人		50.0%	50.0%
51～100人		70.6%	29.4%
101人以上		85.7%	14.3%

規模別 介護に要する経費の援助措置の有無（社）

規模別	定めている	定めていない	無回答	全体
1～5人		25社	22社	47社
6～10人	1社	35社	25社	61社
11～30人	1社	60社	25社	86社
31～50人		8社	8社	16社
51～100人		12社	5社	17社
101人以上		30社	5社	35社
合計	2社	170社	90社	262社