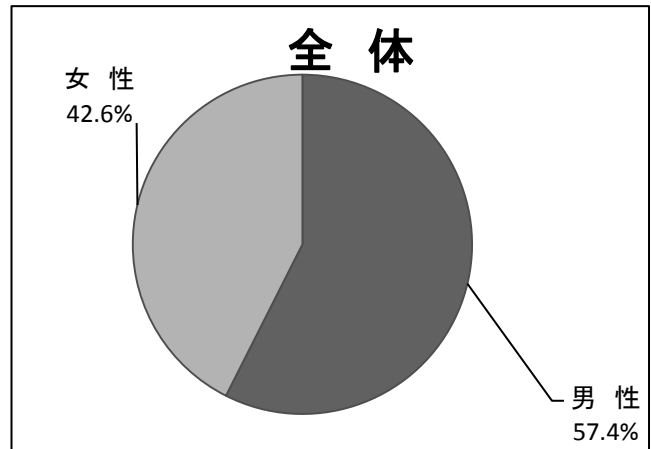
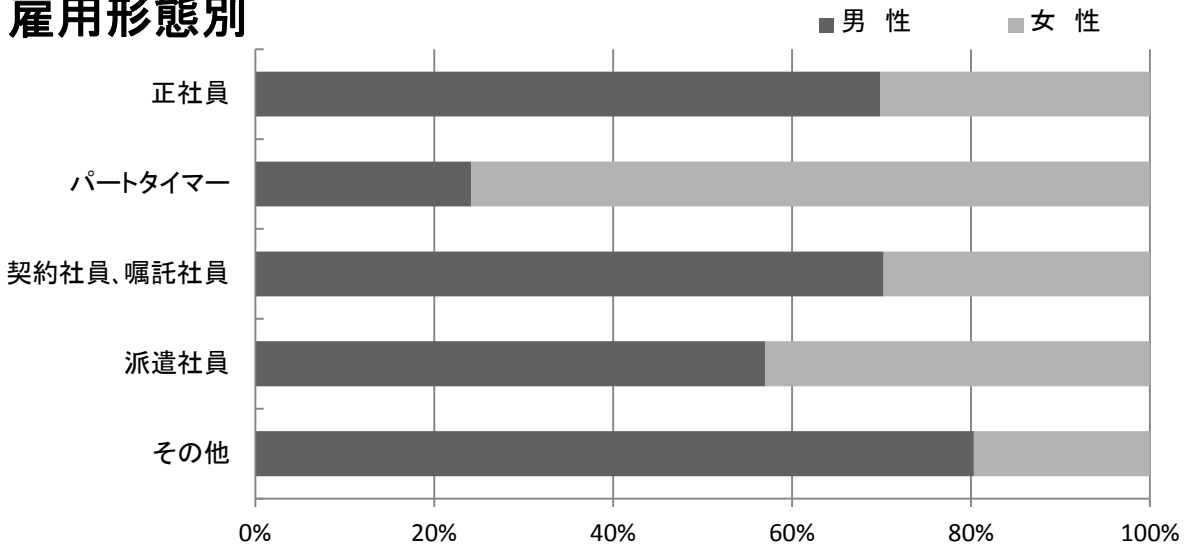


従業員の男女構成は、回答のあった262社において、男性は6,008人（57.4%）、女性は4,451人（42.6%）と男性の割合が高くなっている。

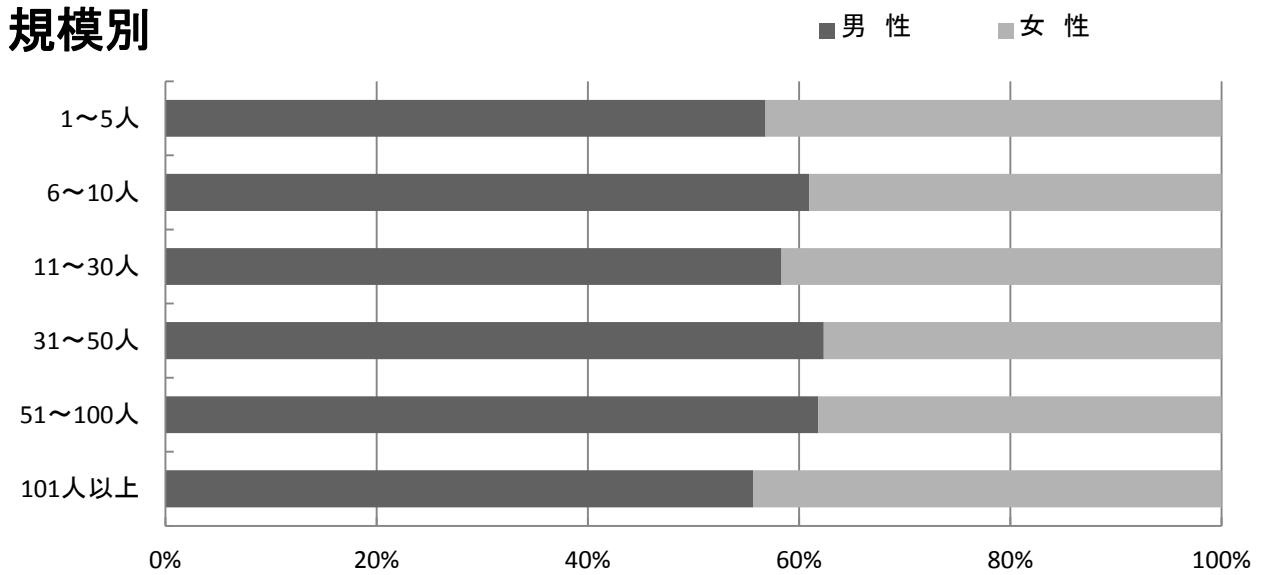
雇用形態において、男性の正社員数（4,591人）は女性正社員数（1,979人）の約2.3倍となっている一方、パートタイマーにおいて女性のパートタイマー（2,177人）は、男性パートタイマー（694人）の3.1倍以上となっており、男女により雇用形態が異なっていることが伺える。



雇用形態別



規模別



3-2 従業員の男女別構成

男女別従業員構成（％）

全体	男性	女性
従業員構成	57.4%	42.6%

男女別従業員構成（人）

全体	男性	女性	合計
従業員構成	6,008人	4,451人	10,459人

雇用形態別 男女別従業員構成（％）

雇用形態別	男性	女性
正社員	69.9%	30.1%
パートタイマー	24.2%	75.8%
契約社員、嘱託社員	70.2%	29.8%
派遣社員	57.0%	43.0%
その他	80.3%	19.7%

雇用形態別 男女別従業員構成（人）

雇用形態別	男性	女性	合計
正社員	4,591人	1,979人	6,570人
パートタイマー	694人	2,177人	2,871人
契約社員、嘱託社員	519人	220人	739人
派遣社員	49人	37人	86人
その他	155人	38人	193人
合計	6,008人	4,451人	10,459人

規模別 男女別従業員構成（％）

規模別	男性	女性
1～5人	56.8%	43.2%
6～10人	61.0%	39.0%
11～30人	58.3%	41.7%
31～50人	62.3%	37.7%
51～100人	61.8%	38.2%
101人以上	55.6%	44.4%

規模別 男女別従業員構成（人）

規模別	男性	女性	合計
1～5人	133人	101人	234人
6～10人	322人	206人	528人
11～30人	1,099人	785人	1,884人
31～50人	440人	266人	706人
51～100人	604人	373人	977人
101人以上	3,410人	2,720人	6,130人
合計	6,008人	4,451人	10,459人