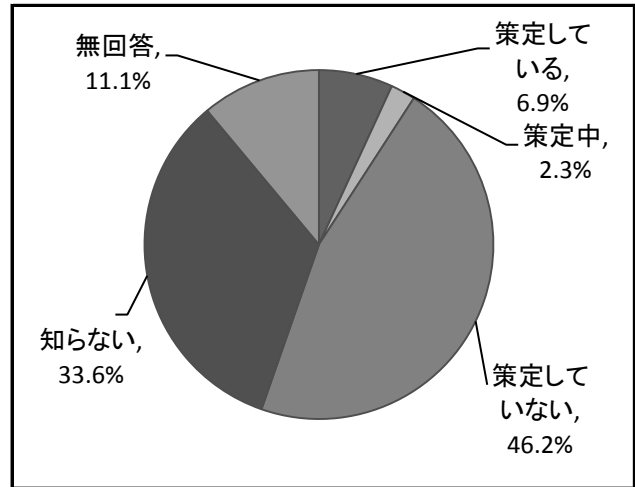


一般事業主行動計画の策定状況について、「策定していない」と回答した事業所は、回答のあった262社の46.2%（121社）を占め、また次世代育成支援対策推進法について「知らない」と回答した事業所は33.6%（88社）である。

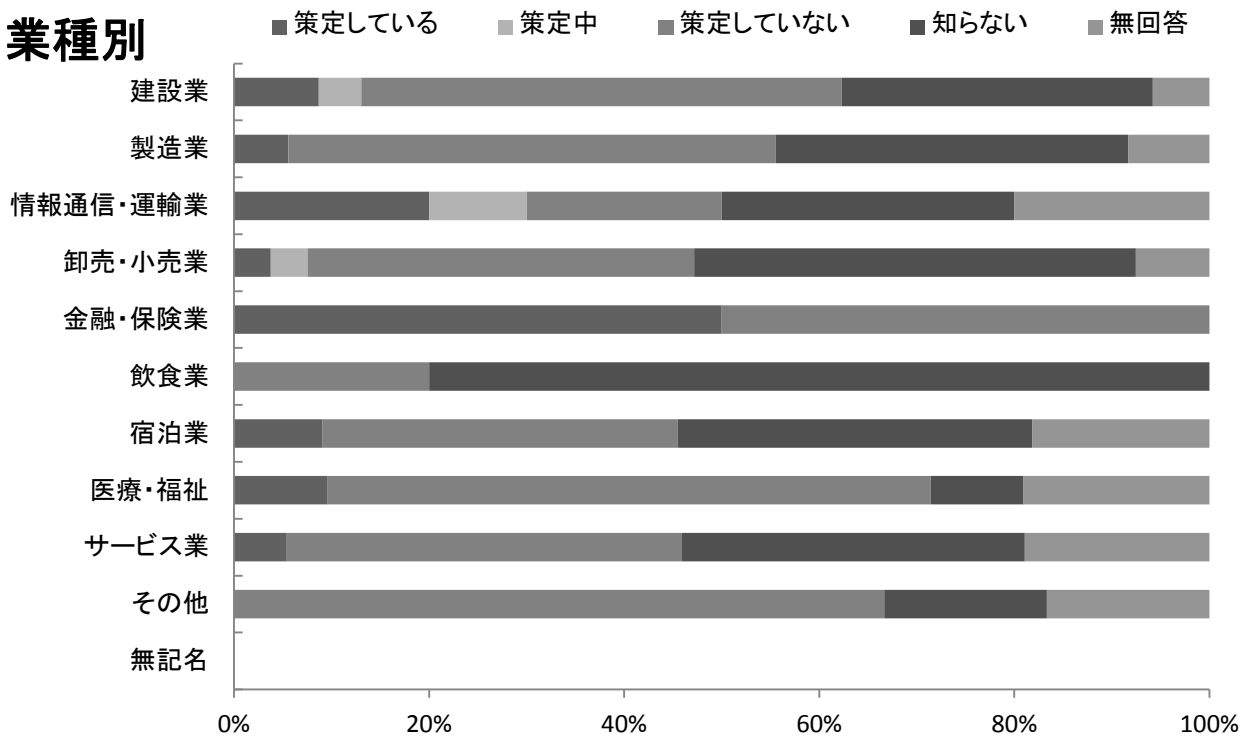
一方、「策定している」と「策定中」とを合わせても全体の9.2%（24社）である。

業種別において、最も計画を策定している事業所の割合が高いのは「金融・保険」の50.0%（2社中1社）である。

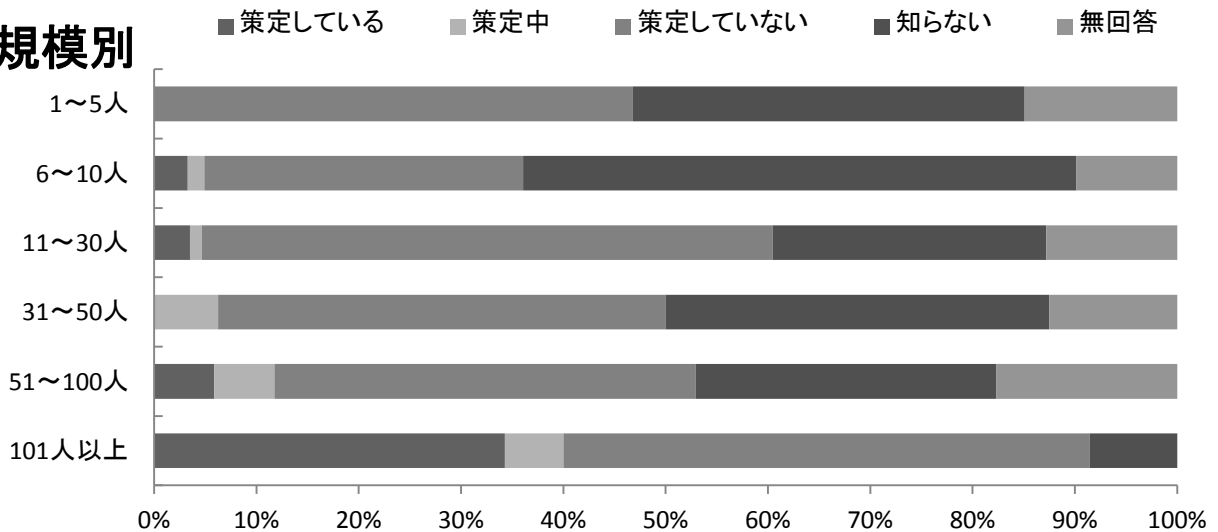
また、規模別では、従業員数「101人以上」の事業所において計画を策定している事業所の割合が最も高く、34.3%（35社中12社）である。



### 業種別



### 規模別



21 次世代育成支援対策推進法に基づく一般事業主行動計画について

一般事業主行動計画について (%)

	策定している	策定中	策定していない	知らない	無回答
全体	6.9%	2.3%	46.2%	33.6%	11.1%

一般事業主行動計画について (社)

	策定している	策定中	策定していない	知らない	無回答	合計
全体	18社	6社	121社	88社	29社	262社

業種別 一般事業主行動計画について (%)

業種別	策定している	策定中	策定していない	知らない	無回答
建設業	8.7%	4.3%	49.3%	31.9%	5.8%
製造業	5.6%		50.0%	36.1%	8.3%
情報通信・運輸業	20.0%	10.0%	20.0%	30.0%	20.0%
卸売・小売業	3.8%	3.8%	39.6%	45.3%	7.5%
金融・保険業	50.0%		50.0%		
飲食業			20.0%	80.0%	
宿泊業	9.1%		36.4%	36.4%	18.2%
医療・福祉	9.5%		61.9%	9.5%	19.0%
サービス業	5.4%		40.5%	35.1%	18.9%
その他			66.7%	16.7%	16.7%
無記名					

業種別 一般事業主行動計画について (社)

業種別	策定している	策定中	策定していない	知らない	無回答	合計
建設業	6社	3社	34社	22社	4社	69社
製造業	2社		18社	13社	3社	36社
情報通信・運輸業	2社	1社	2社	3社	2社	10社
卸売・小売業	2社	2社	21社	24社	4社	53社
金融・保険業	1社		1社			2社
飲食業			1社	4社		5社
宿泊業	1社		4社	4社	2社	11社
医療・福祉	2社		13社	2社	4社	21社
サービス業	2社		15社	13社	7社	37社
その他			12社	3社	3社	18社
無記名						
合計	18社	6社	121社	88社	29社	262社

規模別 一般事業主行動計画について (%)

規模別	策定している	策定中	策定していない	知らない	無回答
1~5人			46.8%	38.3%	14.9%
6~10人	3.3%	1.6%	31.1%	54.1%	9.8%
11~30人	3.5%	1.2%	55.8%	26.7%	12.8%
31~50人		6.3%	43.8%	37.5%	12.5%
51~100人	5.9%	5.9%	41.2%	29.4%	17.6%
101人以上	34.3%	5.7%	51.4%	8.6%	

規模別 一般事業主行動計画について (社)

規模別	策定している	策定中	策定していない	知らない	無回答	合計
1~5人			22社	18社	7社	47社
6~10人	2社	1社	19社	33社	6社	61社
11~30人	3社	1社	48社	23社	11社	86社
31~50人		1社	7社	6社	2社	16社
51~100人	1社	1社	7社	5社	3社	17社
101人以上	12社	2社	18社	3社		35社
合計	18社	6社	121社	88社	29社	262社