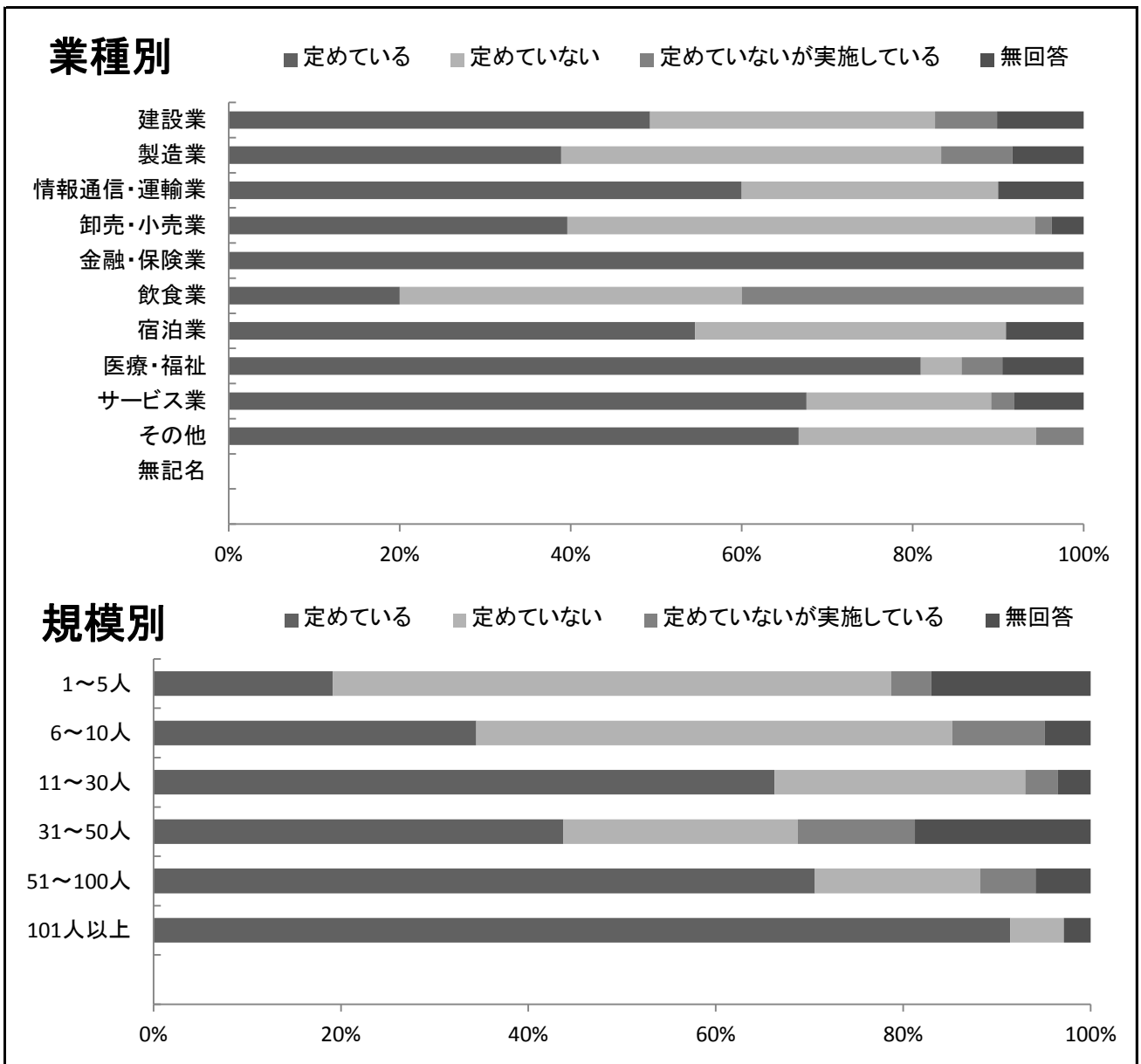
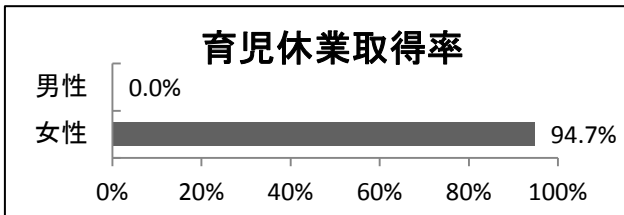
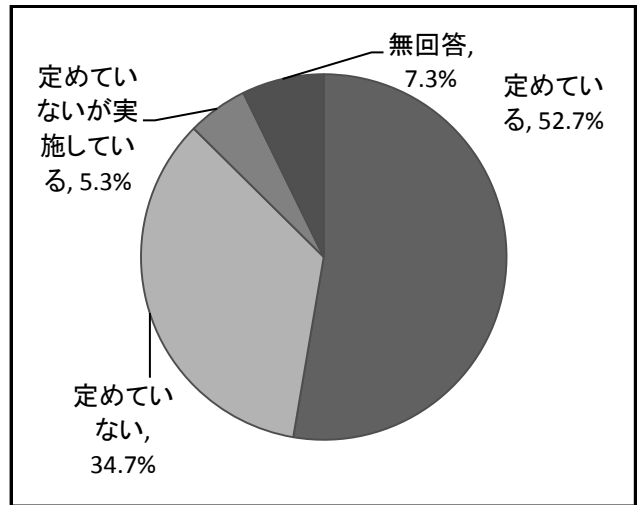


育児休業制度を定めている事業所は52.7% (138社) で、回答のあった262社の約半分である。



22-1 育児休業制度の有無

育児休業制度の有無（％）

	定めている	定めていない	定めていない が実施している	無回答
全体	52.7%	34.7%	5.3%	7.3%

育児休業制度取得率（％）

	男性	女性
育児休業制度取得率		94.7%

育児休業制度の有無（社）

	定めている	定めていない	定めていない が実施している	無回答	全体
全体	138社	91社	14社	19社	262社

育児休業制度取得者（人）

	男性		女性	
	対象者	取得者	対象者	取得者
育児休業制度取得	107人		38人	36人

業種別 育児休業制度の有無（％）

業種別	定めている	定めていない	定めていない が実施している	無回答
建設業	49.3%	33.3%	7.2%	10.1%
製造業	38.9%	44.4%	8.3%	8.3%
情報通信・運輸業	60.0%	30.0%		10.0%
卸売・小売業	39.6%	54.7%	1.9%	3.8%
金融・保険業	100.0%			
飲食業	20.0%	40.0%	40.0%	
宿泊業	54.5%	36.4%		9.1%
医療・福祉	81.0%	4.8%	4.8%	9.5%
サービス業	67.6%	21.6%	2.7%	8.1%
その他	66.7%	27.8%	5.6%	
無記名				

業種別 育児休業制度の有無（社）

業種別	定めている	定めていない	定めていない が実施している	無回答	全体
建設業	34社	23社	5社	7社	69社
製造業	14社	16社	3社	3社	36社
情報通信・運輸業	6社	3社		1社	10社
卸売・小売業	21社	29社	1社	2社	53社
金融・保険業	2社				2社
飲食業	1社	2社	2社		5社
宿泊業	6社	4社		1社	11社
医療・福祉	17社	1社	1社	2社	21社
サービス業	25社	8社	1社	3社	37社
その他	12社	5社	1社		18社
無記名					
合計	138社	91社	14社	19社	262社

規模別 育児休業制度の有無（％）

規模別	定めている	定めていない	定めていない が実施している	無回答
1～5人	19.1%	59.6%	4.3%	17.0%
6～10人	34.4%	50.8%	9.8%	4.9%
11～30人	66.3%	26.7%	3.5%	3.5%
31～50人	43.8%	25.0%	12.5%	18.8%
51～100人	70.6%	17.6%	5.9%	5.9%
101人以上	91.4%	5.7%		2.9%

規模別 育児休業制度の有無（社）

規模別	定めている	定めていない	定めていない が実施している	無回答	全体
1～5人	9社	28社	2社	8社	47社
6～10人	21社	31社	6社	3社	61社
11～30人	57社	23社	3社	3社	86社
31～50人	7社	4社	2社	3社	16社
51～100人	12社	3社	1社	1社	17社
101人以上	32社	2社		1社	35社
合計	138社	91社	14社	19社	262社