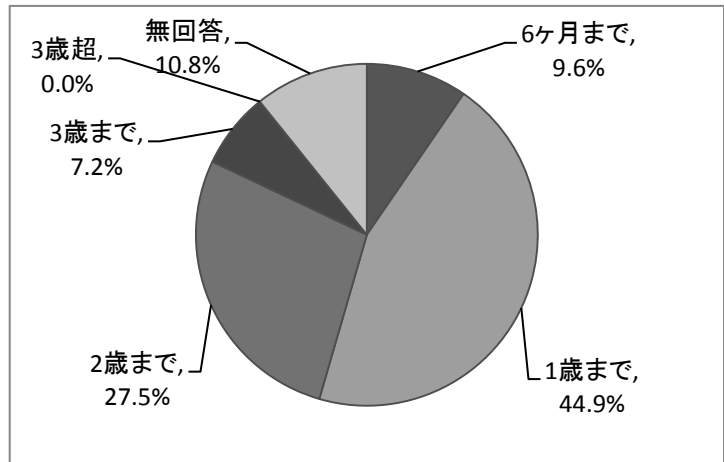


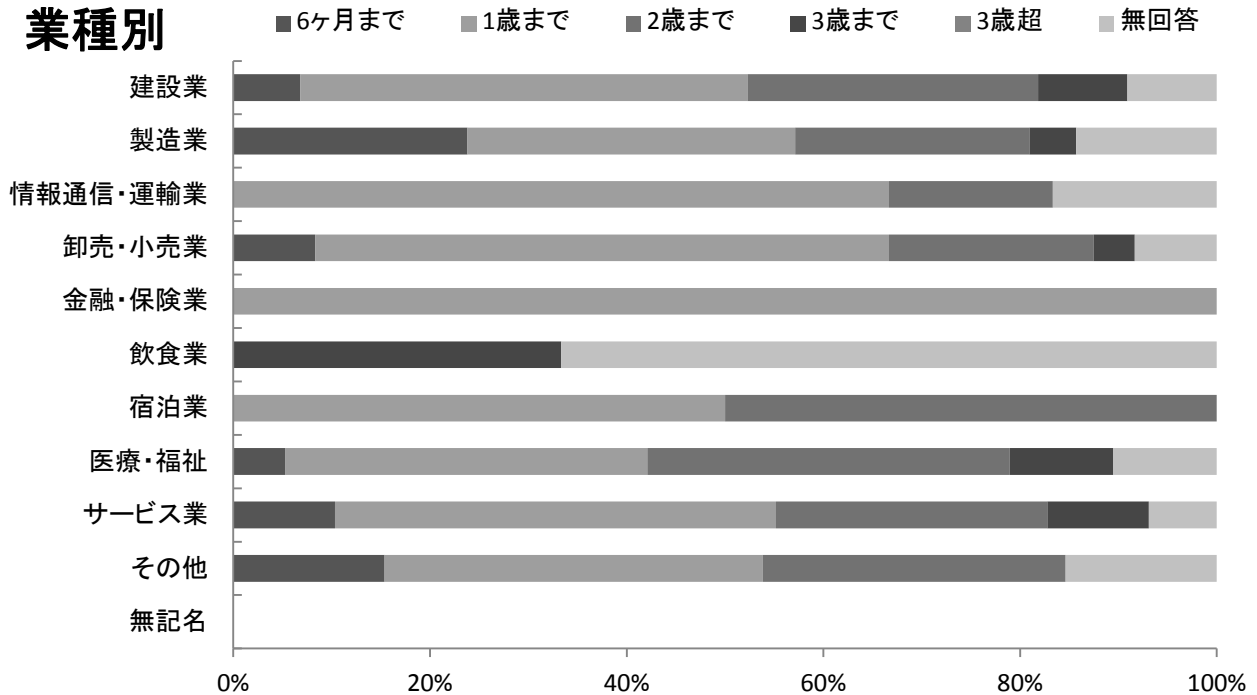
育児休業取得時の最長休業期間で最も多く定められている期間は、「1歳まで」で、44.9%（167社中75社）である。

一方、休業期間として定められている最長期間は「3歳まで」で、7.2%（167社中12社）の事業所が定めている。

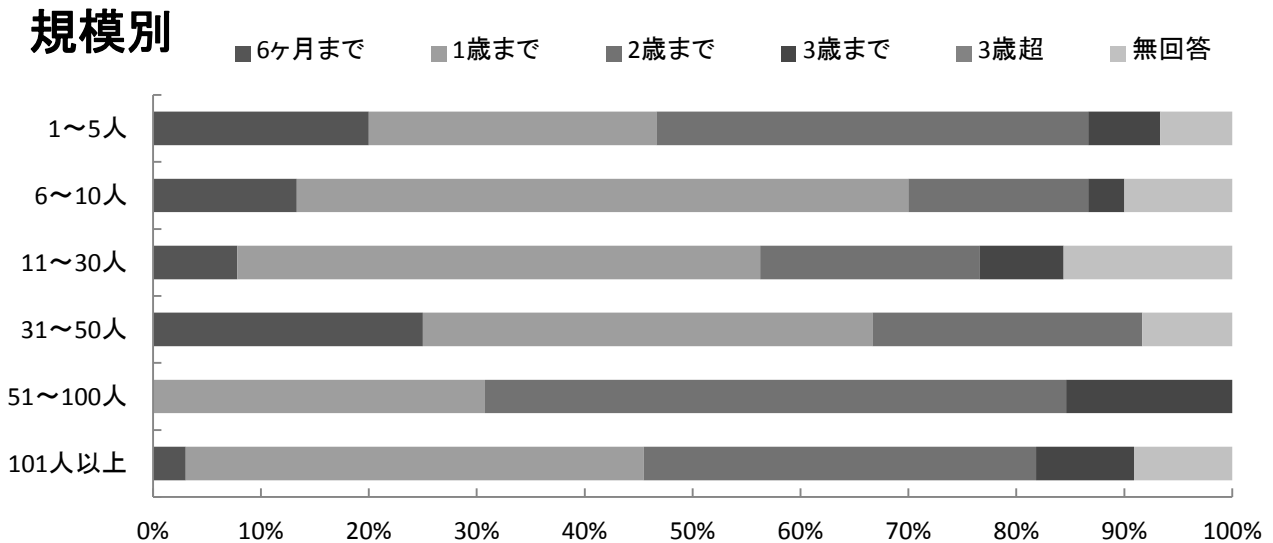
業種別では、「建設業」「製造業」「卸売・小売業」「飲食業」「医療・福祉」「サービス業」において、今回調査における最長期間「3歳まで」として定めている事業所がある。



業種別



規模別



22-2 育児休業取得時の最長休業期間

育児休業取得時の最長休業期間（％）

	6ヶ月まで	1歳まで	2歳まで	3歳まで	3歳超	無回答
全体	9.6%	44.9%	27.5%	7.2%		10.8%

育児休業取得時の最長休業期間（社）

	6ヶ月まで	1歳まで	2歳まで	3歳まで	3歳超	無回答	合計
全体	16社	75社	46社	12社		18社	167社

業種別 育児休業取得時の最長休業期間（％）

業種別	6ヶ月まで	1歳まで	2歳まで	3歳まで	3歳超	無回答
建設業	6.8%	45.5%	29.5%	9.1%		9.1%
製造業	23.8%	33.3%	23.8%	4.8%		14.3%
情報通信・運輸業		66.7%	16.7%			16.7%
卸売・小売業	8.3%	58.3%	20.8%	4.2%		8.3%
金融・保険業		100.0%				
飲食業				33.3%		66.7%
宿泊業		50.0%	50.0%			
医療・福祉	5.3%	36.8%	36.8%	10.5%		10.5%
サービス業	10.3%	44.8%	27.6%	10.3%		6.9%
その他	15.4%	38.5%	30.8%			15.4%
無記名						

業種別 育児休業取得時の最長休業期間（社）

業種別	6ヶ月まで	1歳まで	2歳まで	3歳まで	3歳超	無回答	合計
建設業	3社	20社	13社	4社		4社	44社
製造業	5社	7社	5社	1社		3社	21社
情報通信・運輸業		4社	1社			1社	6社
卸売・小売業	2社	14社	5社	1社		2社	24社
金融・保険業		2社					2社
飲食業				1社		2社	3社
宿泊業		3社	3社				6社
医療・福祉	1社	7社	7社	2社		2社	19社
サービス業	3社	13社	8社	3社		2社	29社
その他	2社	5社	4社			2社	13社
無記名							
合計	16社	75社	46社	12社		18社	167社

規模別 育児休業取得時の最長休業期間（％）

規模別	6ヶ月まで	1歳まで	2歳まで	3歳まで	3歳超	無回答
1～5人	20.0%	26.7%	40.0%	6.7%		6.7%
6～10人	13.3%	56.7%	16.7%	3.3%		10.0%
11～30人	7.8%	48.4%	20.3%	7.8%		15.6%
31～50人	25.0%	41.7%	25.0%			8.3%
51～100人		30.8%	53.8%	15.4%		
101人以上	3.0%	42.4%	36.4%	9.1%		9.1%

規模別 育児休業取得時の最長休業期間（社）

規模別	6ヶ月まで	1歳まで	2歳まで	3歳まで	3歳超	無回答	合計
1～5人	3社	4社	6社	1社		1社	15社
6～10人	4社	17社	5社	1社		3社	30社
11～30人	5社	31社	13社	5社		10社	64社
31～50人	3社	5社	3社			1社	12社
51～100人		4社	7社	2社			13社
101人以上	1社	14社	12社	3社		3社	33社
合計	16社	75社	46社	12社		18社	167社