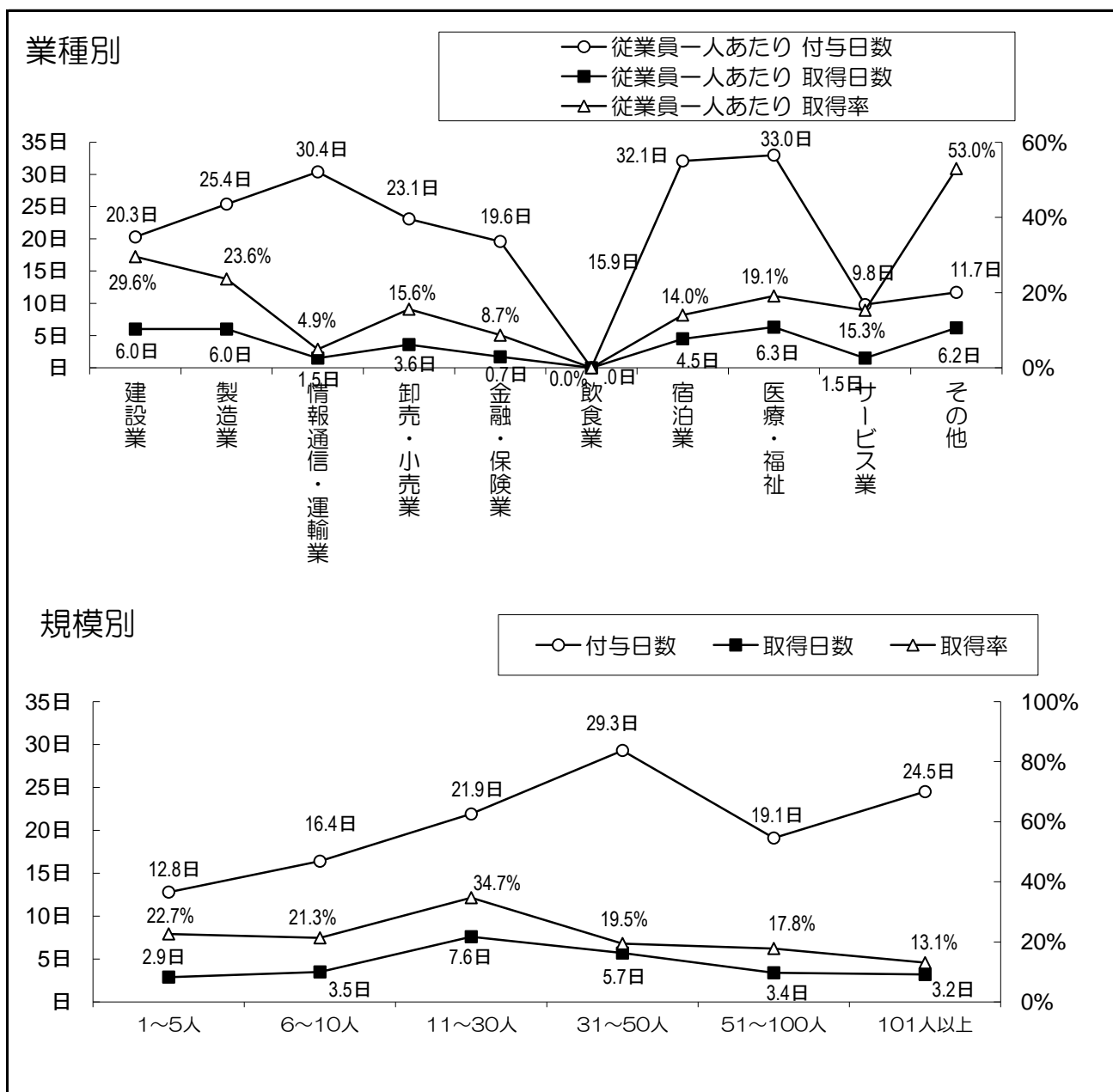
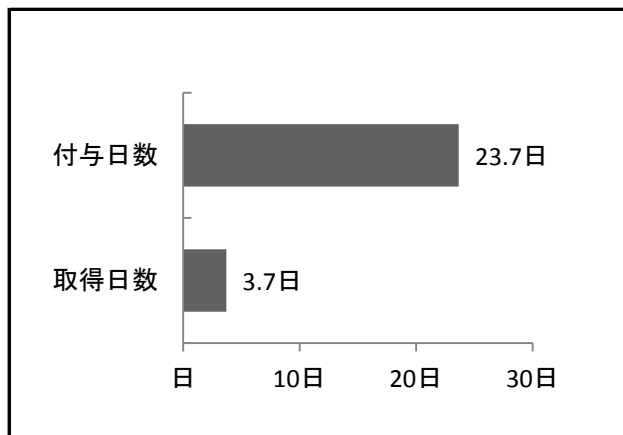


正社員における年次有給休暇の平均取得率は、15.6%（3.7日）である。

業種別において最も取得日数が多いのは、「医療・福祉」の6.3日で、最も取得率が高いのは、「その他」の53.0%である。また、最も有給休暇が付与されているのは「医療・福祉」の33.0日である。

また、最も取得率が低いのは、「情報通信・運輸業」の4.9%（30.4日のうち1.5日）である。

なお、従業員数の多い事業所ほど、付与される日数が多いが、実際に取得している日数が少なく、取得率は低い傾向にある。



18-1 年次有給休暇の状況（正社員）

年次有給休暇の状況（正社員一人あたり）

	正社員一人あたり		
	付与日数	取得日数	取得率
全体	23.7日	3.7日	15.6%

年次有給休暇の状況（全有給対象正社員の平均）

業種別	有給対象者	総付与日数	総取得日数
全体	4,824人	114,144日	18,083日

※従業員の有給休暇について回答があった事業所は176社であった。

業種別

年次有給休暇の状況（正社員一人あたり）

業種別	正社員一人あたり		
	付与日数	取得日数	取得率
建設業	20.3日	6.0日	29.6%
製造業	25.4日	6.0日	23.6%
情報通信・運輸業	30.4日	1.5日	4.9%
卸売・小売業	23.1日	3.6日	15.6%
金融・保険業	19.6日	1.7日	8.7%
飲食業			
宿泊業	32.1日	4.5日	14.0%
医療・福祉	33.0日	6.3日	19.1%
サービス業	9.8日	1.5日	15.3%
その他	11.7日	6.2日	53.0%
無記名			

業種別

年次有給休暇の状況（全有給対象正社員の平均）

業種別	有給対象者	総付与日数	総取得日数
建設業	243人	4,935日	1,458日
製造業	344人	8,735日	2,068日
情報通信・運輸業	784人	23,864日	1,167日
卸売・小売業	330人	7,632日	1,176日
金融・保険業	274人	5,364日	477日
飲食業			
宿泊業	103人	3,304日	466日
医療・福祉	1,432人	47,292日	9,070日
サービス業	1,253人	12,304日	1,824日
その他	61人	714日	378日
無記名			
合計	4,824人	114,144日	18,083日

規模別

年次有給休暇の状況（正社員一人あたり）

規模別	正社員一人あたり		
	付与日数	取得日数	取得率
1～5人	12.8日	2.9日	22.7%
6～10人	16.4日	3.5日	21.3%
11～30人	21.9日	7.6日	34.7%
31～50人	29.3日	5.7日	19.5%
51～100人	19.1日	3.4日	17.8%
101人以上	24.5日	3.2日	13.1%

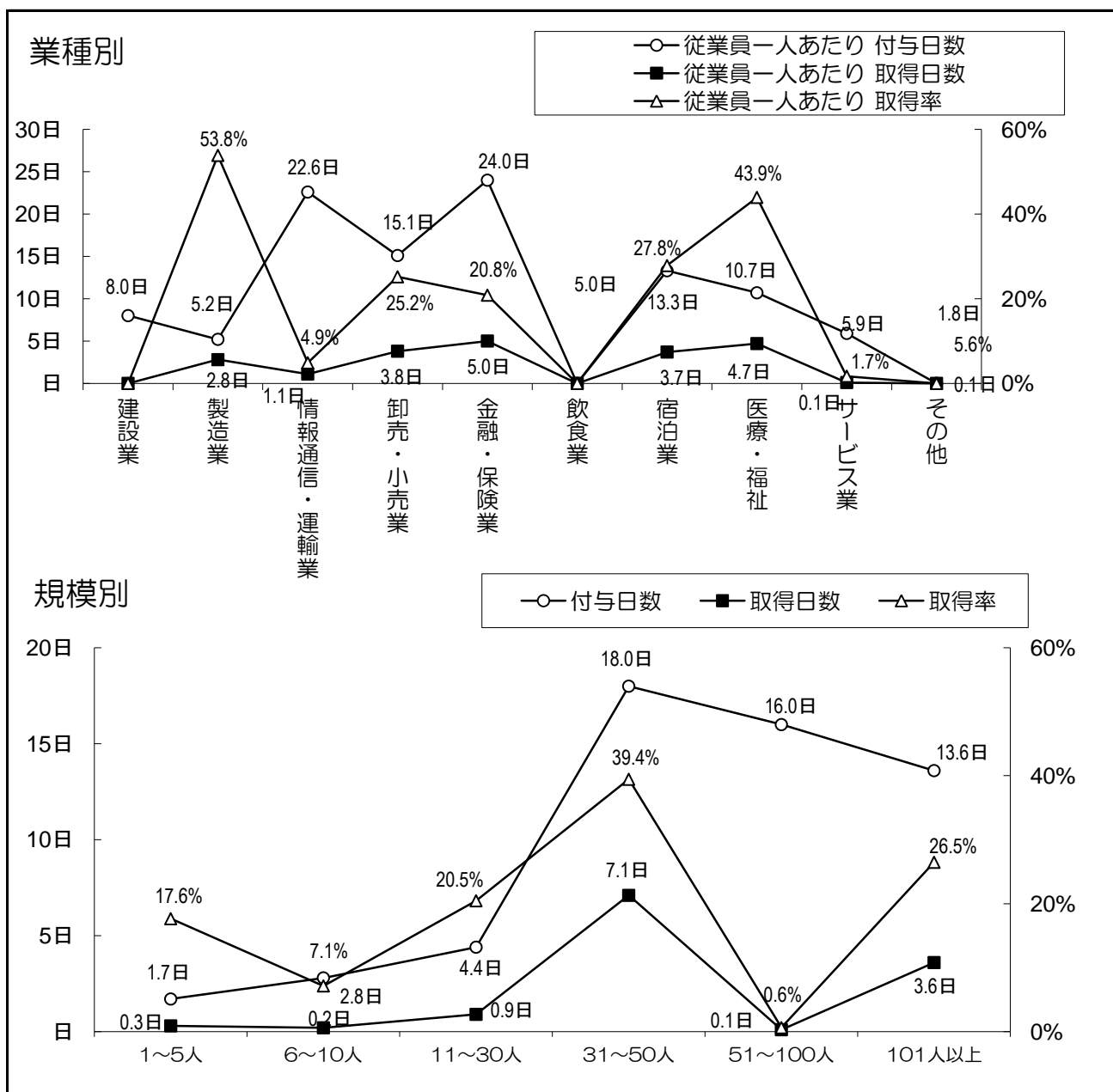
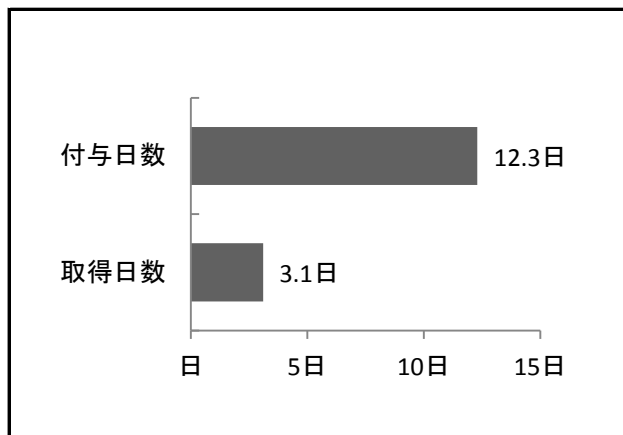
規模別

年次有給休暇の状況（全有給対象正社員の平均）

規模別	有給対象者	総付与日数	総取得日数
1～5人	79人	1,012日	227日
6～10人	119人	1,953日	418日
11～30人	524人	11,466日	3,973日
31～50人	125人	3,664日	709日
51～100人	276人	5,264日	949日
101人以上	3,701人	90,785日	11,808日
合計	4,824人	114,144日	18,083日

パートタイマーにおいて、付与されている有給休暇の日数は正社員よりも少なく、平均で12.3日、取得率は25.2%である。

業種別でみると、付与日数がもっとも多いのは「金融・保険業」の24.0日、次に「情報通信・運輸業」の22.6日となっている。また、取得率が高いのは「製造業」の53.8%、次に「医療・福祉」の43.9%となっており、最も取得率が低いのは「サービス業」の1.7%である。



18-2 年次有給休暇の状況（パートタイマー）

年次有給休暇の状況

（パートタイマー一人あたりの平均）

	パートタイマー一人あたり		
	付与日数	取得日数	取得率
全体	12.3日	3.1日	25.2%

年次有給休暇の状況

（全有給対象パートタイマーの平均）

業種別	有給対象者	総付与日数	総取得日数
全体	1,258人	15,413日	3,862日

※従業員の取得有給休暇について回答があった事業所は93社であった。

業種別

年次有給休暇の状況（パートタイマー一人あたりの平均）

業種別	パートタイマー一人あたり		
	付与日数	取得日数	取得率
建設業	8.0日		
製造業	5.2日	2.8日	53.8%
情報通信・運輸業	22.6日	1.1日	4.9%
卸売・小売業	15.1日	3.8日	25.2%
金融・保険業	24.0日	5.0日	20.8%
飲食業			
宿泊業	13.3日	3.7日	27.8%
医療・福祉	10.7日	4.7日	43.9%
サービス業	5.9日	0.1日	1.7%
その他			
無記名			

業種別

年次有給休暇の状況（全有給対象パートタイマーの平均）

業種別	有給対象者	総付与日数	総取得日数
建設業	5人	40日	
製造業	91人	475日	258日
情報通信・運輸業	253人	5,721日	290日
卸売・小売業	26人	393日	98日
金融・保険業	5人	120日	25日
飲食業	5人		
宿泊業	86人	1,146日	322日
医療・福祉	608人	6,528日	2,848日
サービス業	167人	990日	21日
その他	12人		
無記名			

規模別

年次有給休暇の状況（パートタイマー一人あたりの平均）

規模別	パートタイマー一人あたり		
	付与日数	取得日数	取得率
1～5人	1.7日	0.3日	17.6%
6～10人	2.8日	0.2日	7.1%
11～30人	4.4日	0.9日	20.5%
31～50人	18.0日	7.1日	39.4%
51～100人	16.0日	0.1日	0.6%
101人以上	13.6日	3.6日	26.5%

規模別

年次有給休暇の状況（全有給対象パートタイマーの平均）

規模別	有給対象者	総付与日数	総取得日数
1～5人	6人	10日	2日
6～10人	68人	192日	12日
11～30人	122人	536日	114日
31～50人	21人	377日	149日
51～100人	42人	673日	4日
101人以上	999人	13,625日	3,581日