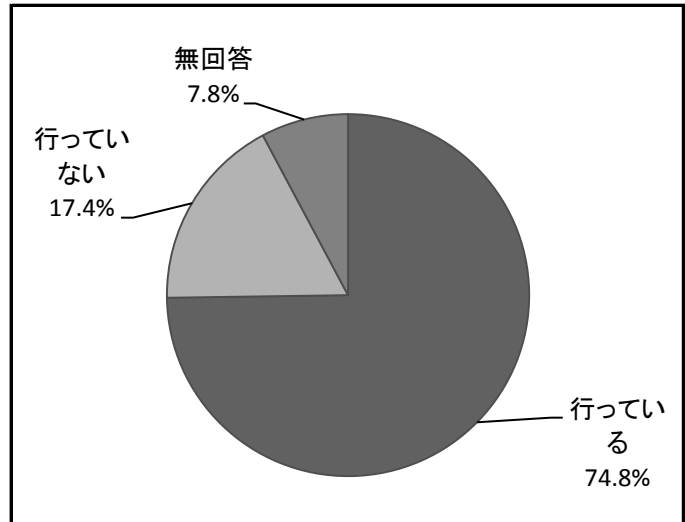


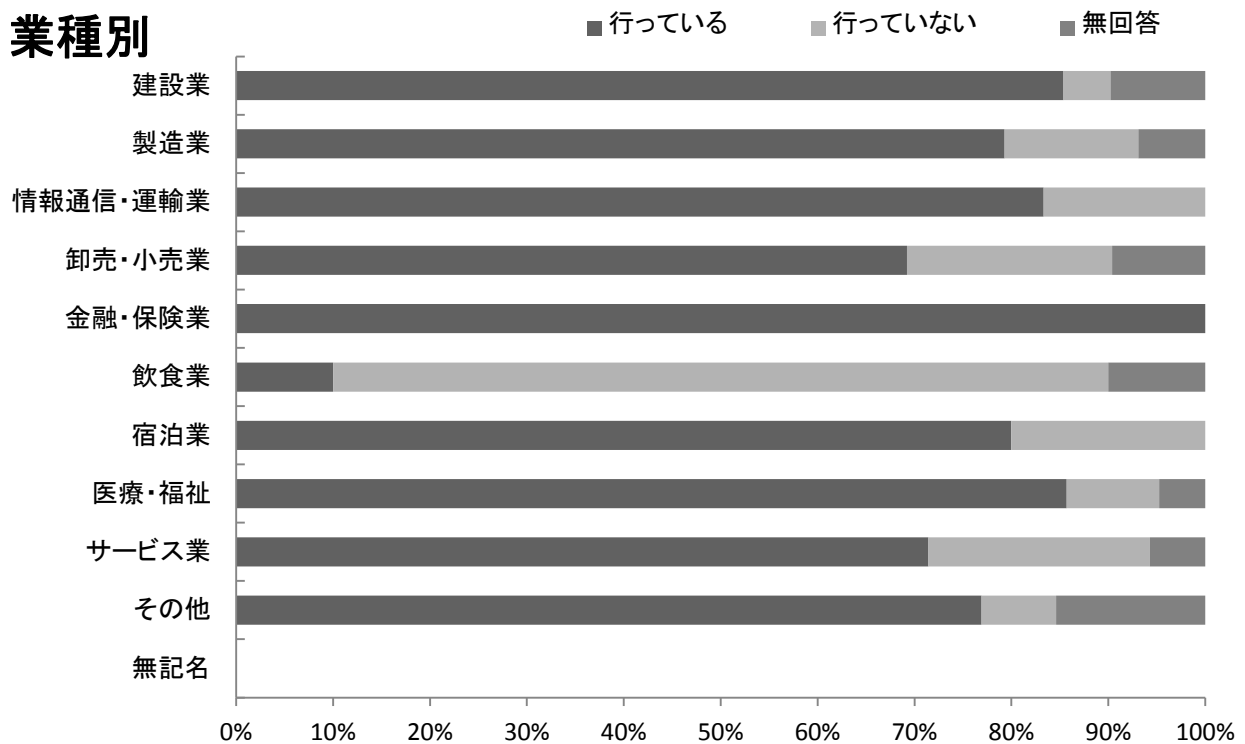
週休二日制を実施している事業所の割合は、74.8%（163社）である。

業種別において、週休二日制を実施している事業所の割合が高いのは「金融・保険業」の100%で、次に「医療・福祉」の85.7%、最も割合が低いのは「飲食業」の10.0%である。

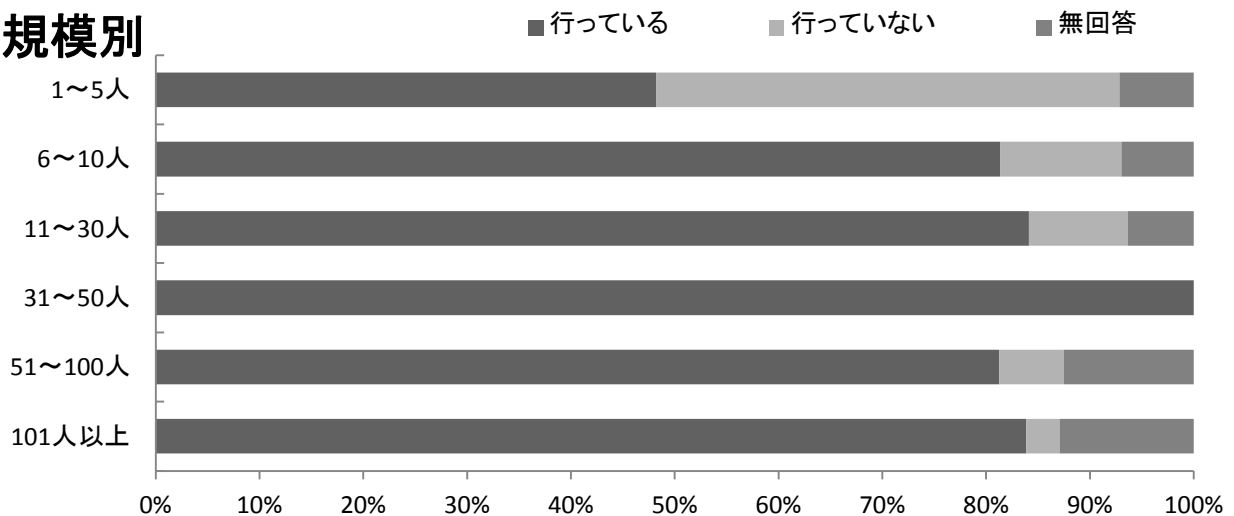
規模別では、従業員数が「31～50人」の事業所において、週休二日制を実施している事業所の割合が最も高い。



### 業種別



### 規模別



17-1 週休二日制の実施状況

週休二日制の実施状況（％）

業種別	行っている	行っていない	無回答
全体	74.8%	17.4%	7.8%

週休二日制の実施状況（社）

業種別	行っている	行っていない	無回答	合計
全体	163社	38社	17社	218社

週休二日制の実施状況（％）

業種別	行っている	行っていない	無回答
建設業	85.4%	4.9%	9.8%
製造業	79.3%	13.8%	6.9%
情報通信・運輸業	83.3%	16.7%	
卸売・小売業	69.2%	21.2%	9.6%
金融・保険業	100.0%		
飲食業	10.0%	80.0%	10.0%
宿泊業	80.0%	20.0%	
医療・福祉	85.7%	9.5%	4.8%
サービス業	71.4%	22.9%	5.7%
その他	76.9%	7.7%	15.4%
無記名			

週休二日制の実施状況（社）

業種別	行っている	行っていない	無回答	合計
建設業	35社	2社	4社	41社
製造業	23社	4社	2社	29社
情報通信・運輸業	5社	1社		6社
卸売・小売業	36社	11社	5社	52社
金融・保険業	6社			6社
飲食業	1社	8社	1社	10社
宿泊業	4社	1社		5社
医療・福祉	18社	2社	1社	21社
サービス業	25社	8社	2社	35社
その他	10社	1社	2社	13社
無記名				
合計	163社	38社	17社	218社

週休二日制の実施状況（％）

規模別	行っている	行っていない	無回答
1～5人	48.2%	44.6%	7.1%
6～10人	81.4%	11.6%	7.0%
11～30人	84.1%	9.5%	6.3%
31～50人	100.0%		
51～100人	81.3%	6.3%	12.5%
101人以上	83.9%	3.2%	12.9%

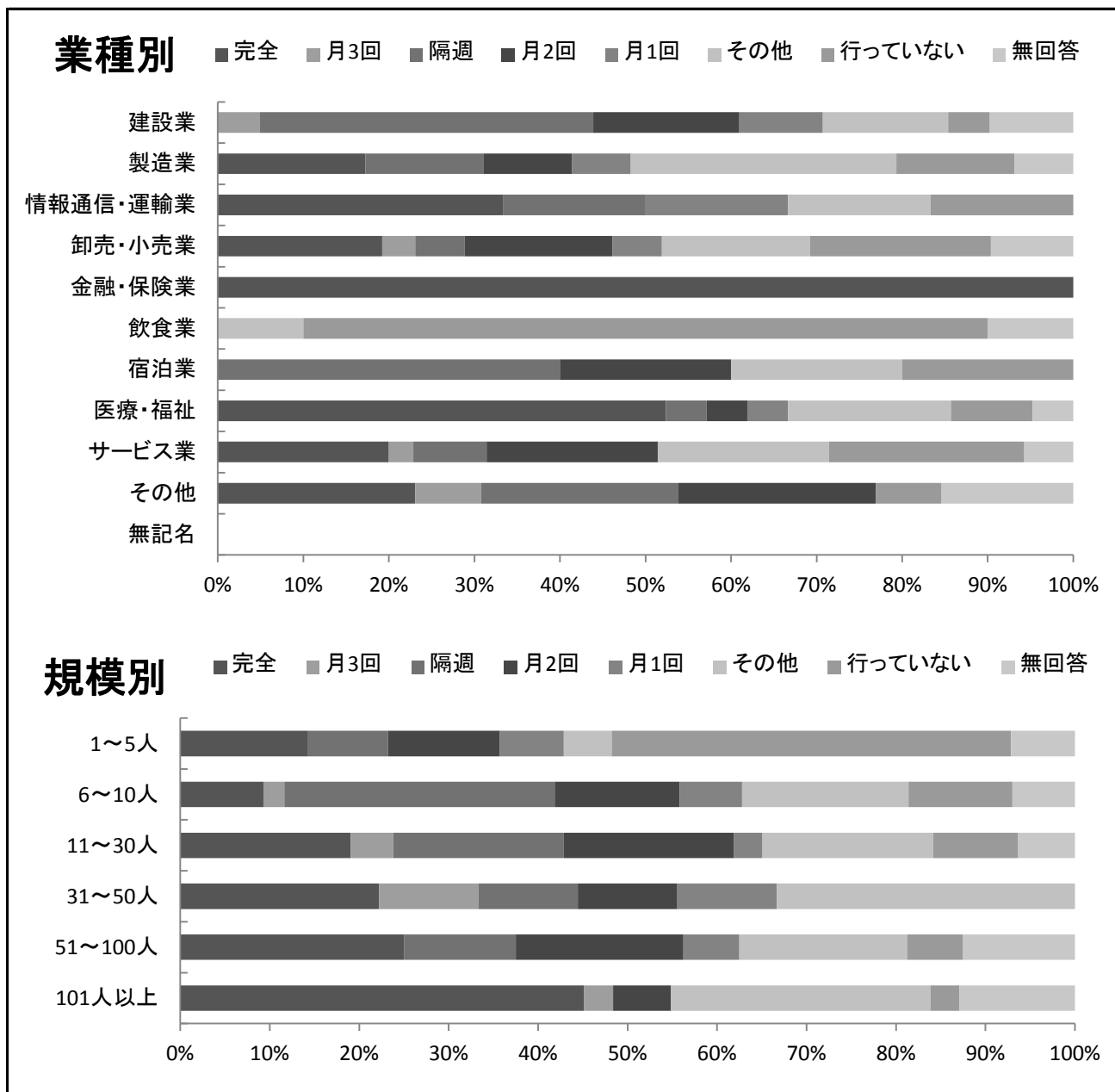
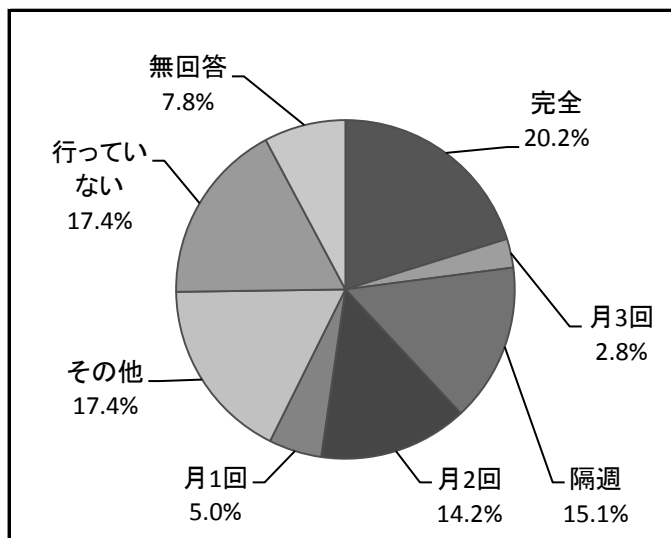
週休二日制の実施状況（社）

規模別	行っている	行っていない	無回答	合計
1～5人	27社	25社	4社	56社
6～10人	35社	5社	3社	43社
11～30人	53社	6社	4社	63社
31～50人	9社			9社
51～100人	13社	1社	2社	16社
101人以上	26社	1社	4社	31社
合計	163社	38社	17社	218社

週休二日制の種類については、完全週休二日制を実施している事業所の割合が20.2%（44社）で最も高い。

業種別では、「金融・保険業」において完全週休二日制が実施されている事業所の割合が最も高く100.0%であるが、「建設業」「飲食業」「宿泊業」においては、回答のあった全ての事業所で完全週休二日制は実施されていない。

規模別では、従業員数が「101人以上」の事業所において、完全週休二日制を実施している事業所の割合が最も高い。



17-2 週休二日制の種類

週休二日制の種類（％）

	完全週休2日制	月3回週休2日制	隔週週休2日制	月2回週休2日制	月1回週休2日制	その他の週休2日制	行っていない	無回答
全体	20.2%	2.8%	15.1%	14.2%	5.0%	17.4%	17.4%	7.8%

業種別 週休二日制の種類（％）

業種別	完全週休2日制	月3回週休2日制	隔週週休2日制	月2回週休2日制	月1回週休2日制	その他の週休2日制	行っていない	無回答
建設業		4.9%	39.0%	17.1%	9.8%	14.6%	4.9%	9.8%
製造業	17.2%		13.8%	10.3%	6.9%	31.0%	13.8%	6.9%
情報通信・運輸業	33.3%		16.7%		16.7%	16.7%	16.7%	
卸売・小売業	19.2%	3.8%	5.8%	17.3%	5.8%	17.3%	21.2%	9.6%
金融・保険業	100.0%							
飲食業						10.0%	80.0%	10.0%
宿泊業			40.0%	20.0%		20.0%	20.0%	
医療・福祉	52.4%		4.8%	4.8%	4.8%	19.0%	9.5%	4.8%
サービス業	20.0%	2.9%	8.6%	20.0%		20.0%	22.9%	5.7%
その他	23.1%	7.7%	23.1%	23.1%			7.7%	15.4%
無記名								

規模別 週休二日制の種類（％）

規模別	完全週休2日制	月3回週休2日制	隔週週休2日制	月2回週休2日制	月1回週休2日制	その他の週休2日制	行っていない	無回答
1～5人	14.3%		8.9%	12.5%	7.1%	5.4%	44.6%	7.1%
6～10人	9.3%	2.3%	30.2%	14.0%	7.0%	18.6%	11.6%	7.0%
11～30人	19.0%	4.8%	19.0%	19.0%	3.2%	19.0%	9.5%	6.3%
31～50人	22.2%	11.1%	11.1%	11.1%	11.1%	33.3%		
51～100人	25.0%		12.5%	18.8%	6.3%	18.8%	6.3%	12.5%
101人以上	45.2%	3.2%		6.5%		29.0%	3.2%	12.9%

週休二日制の種類（社）

	完全 週休2日制	月3回 週休2日制	隔週 週休2日制	月2回 週休2日制	月1回 週休2日制	その他の 週休2日制	行っていない	無回答	合 計
全 体	44社	6社	33社	31社	11社	38社	38社	17社	218社

業種別 週休二日制の種類（社）

業種別	完全 週休2日制	月3回 週休2日制	隔週 週休2日制	月2回 週休2日制	月1回 週休2日制	その他の 週休2日制	行っていない	無回答	合 計
建設業		2社	16社	7社	4社	6社	2社	4社	41社
製造業	5社		4社	3社	2社	9社	4社	2社	29社
情報通信・運輸業	2社		1社		1社	1社	1社		6社
卸売・小売業	10社	2社	3社	9社	3社	9社	11社	5社	52社
金融・保険業	6社								6社
飲食業						1社	8社	1社	10社
宿泊業			2社	1社		1社	1社		5社
医療・福祉	11社		1社	1社	1社	4社	2社	1社	21社
サービス業	7社	1社	3社	7社		7社	8社	2社	35社
その他	3社	1社	3社	3社			1社	2社	13社
無記名									
合 計	44社	6社	33社	31社	11社	38社	38社	17社	218社

規模別 週休二日制の種類（社）

規模別	完全 週休2日制	月3回 週休2日制	隔週 週休2日制	月2回 週休2日制	月1回 週休2日制	その他の 週休2日制	行っていない	無回答	合 計
1～5人	8社		5社	7社	4社	3社	25社	4社	56社
6～10人	4社	1社	13社	6社	3社	8社	5社	3社	43社
11～30人	12社	3社	12社	12社	2社	12社	6社	4社	63社
31～50人	2社	1社	1社	1社	1社	3社			9社
51～100人	4社		2社	3社	1社	3社	1社	2社	16社
101人以上	14社	1社		2社		9社	1社	4社	31社
合 計	44社	6社	33社	31社	11社	38社	38社	17社	218社

