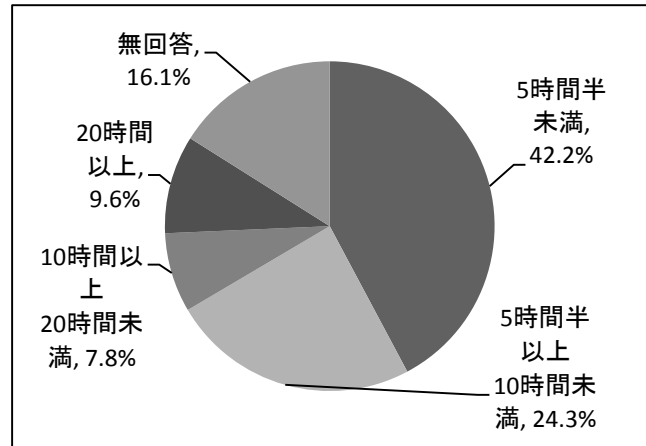


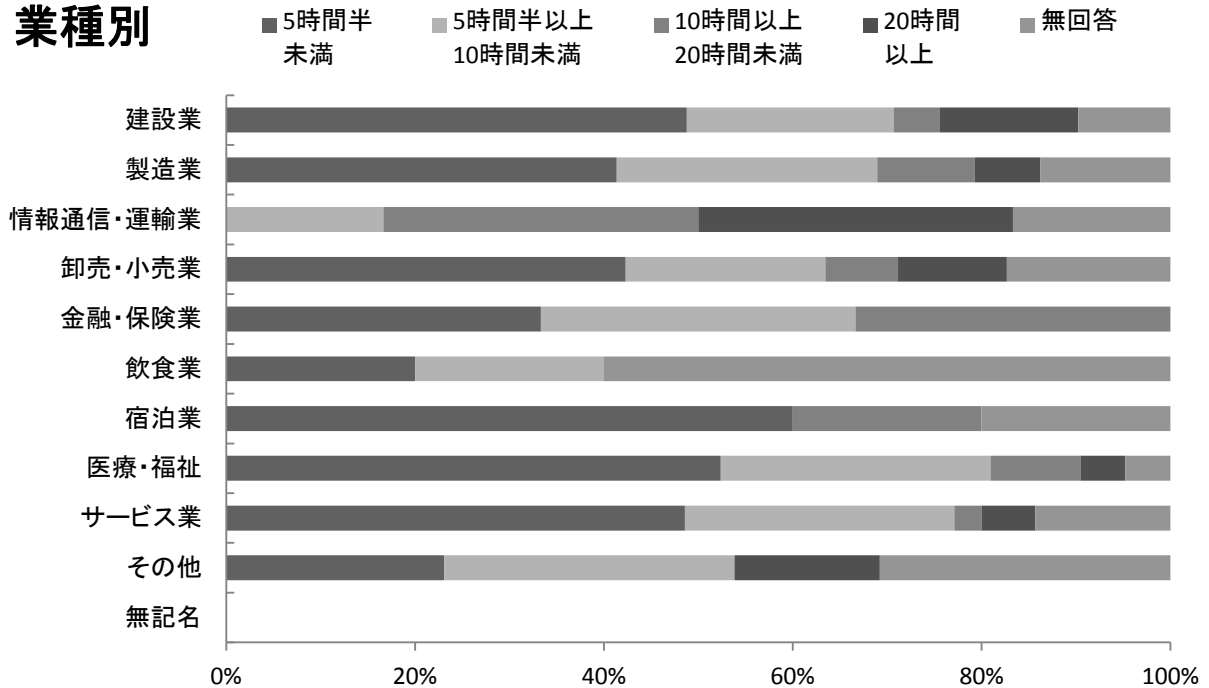
正社員における所定外労働時間について、「5時間半未満」と回答した事業所の割合が42.2%（92社）で最も高い。次に割合が高いのが「5時間半以上10時間未満」の24.3%（53社）である。

業種別では、「宿泊業」「医療・福祉」において、所定外労働時間が「5時間半未満」と回答した事業所の割合が5割を超えており、他の業種と比べて高い。

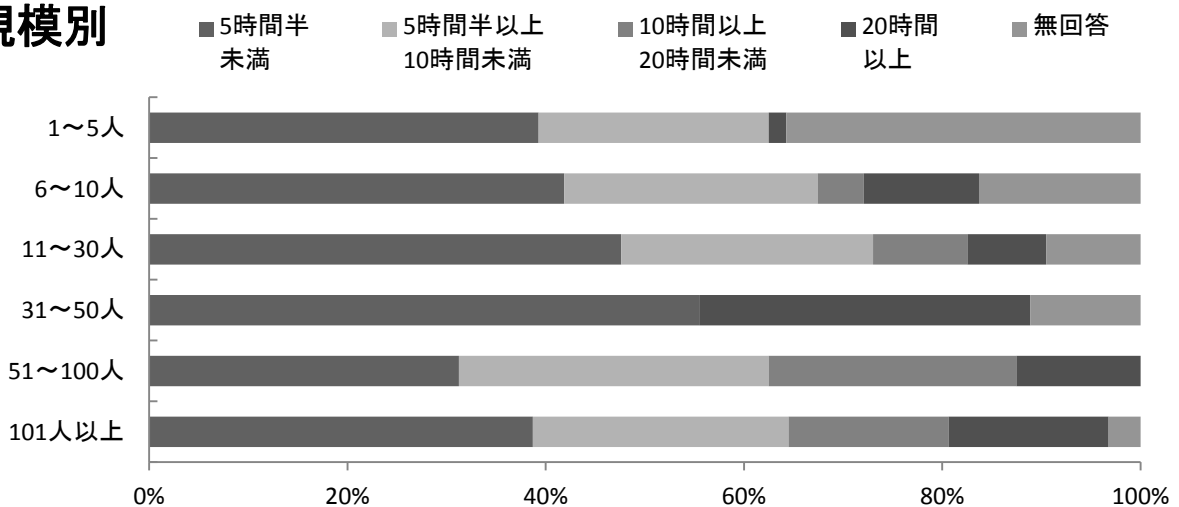
また、「情報通信・運輸業」においては、所定外労働時間が「20時間以上」と回答した事業所の割合が3割を超えており、他の業種と比べて高い。



業種別



規模別



11-1 平均所定外労働時間（正社員）

所定外労働時間（％）

	5時間半未満	5時間半以上10時間未満	10時間以上20時間未満	20時間以上	無回答
全体	42.2%	24.3%	7.8%	9.6%	16.1%

所定外労働時間（社）

	5時間半未満	5時間半以上10時間未満	10時間以上20時間未満	20時間以上	無回答	合計
全体	92社	53社	17社	21社	35社	218社

業種別 所定外労働時間（％）

業種別	5時間半未満	5時間半以上10時間未満	10時間以上20時間未満	20時間以上	無回答
建設業	48.8%	22.0%	4.9%	14.6%	9.8%
製造業	41.4%	27.6%	10.3%	6.9%	13.8%
情報通信・運輸業		16.7%	33.3%	33.3%	16.7%
卸売・小売業	42.3%	21.2%	7.7%	11.5%	17.3%
金融・保険業	33.3%	33.3%	33.3%		
飲食業	20.0%	20.0%			60.0%
宿泊業	60.0%		20.0%		20.0%
医療・福祉	52.4%	28.6%	9.5%	4.8%	4.8%
サービス業	48.6%	28.6%	2.9%	5.7%	14.3%
その他	23.1%	30.8%		15.4%	30.8%
無記名					

業種別 所定外労働時間（社）

業種別	5時間半未満	5時間半以上10時間未満	10時間以上20時間未満	20時間以上	無回答	合計
建設業	20社	9社	2社	6社	4社	41社
製造業	12社	8社	3社	2社	4社	29社
情報通信・運輸業		1社	2社	2社	1社	6社
卸売・小売業	22社	11社	4社	6社	9社	52社
金融・保険業	2社	2社	2社			6社
飲食業	2社	2社			6社	10社
宿泊業	3社		1社		1社	5社
医療・福祉	11社	6社	2社	1社	1社	21社
サービス業	17社	10社	1社	2社	5社	35社
その他	3社	4社		2社	4社	13社
無記名						
合計	92社	53社	17社	21社	35社	218社

規模別 所定外労働時間（％）

規模別	5時間半未満	5時間半以上10時間未満	10時間以上20時間未満	20時間以上	無回答
1～5人	39.3%	23.2%		1.8%	35.7%
6～10人	41.9%	25.6%	4.7%	11.6%	16.3%
11～30人	47.6%	25.4%	9.5%	7.9%	9.5%
31～50人	55.6%			33.3%	11.1%
51～100人	31.3%	31.3%	25.0%	12.5%	
101人以上	38.7%	25.8%	16.1%	16.1%	3.2%

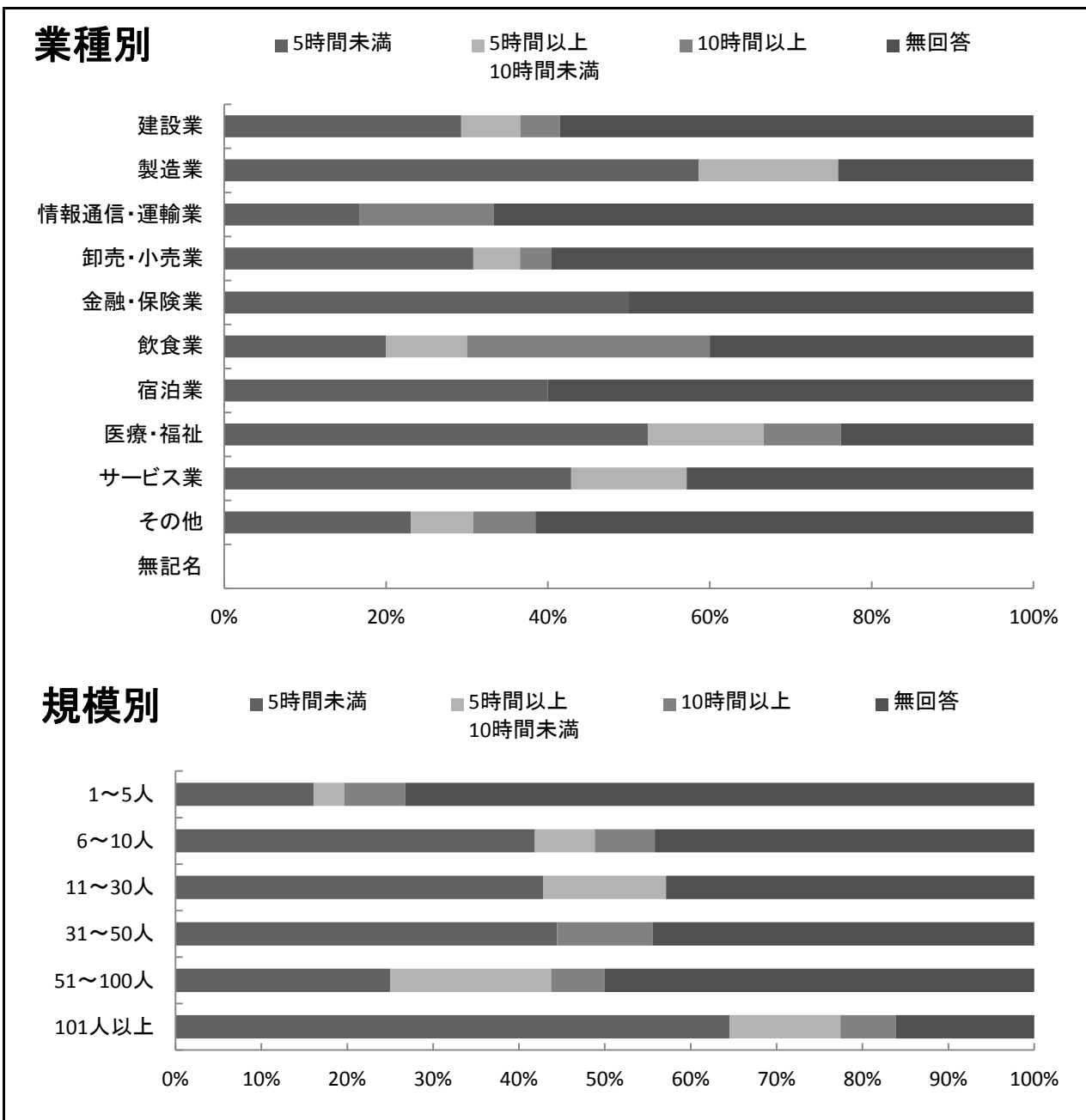
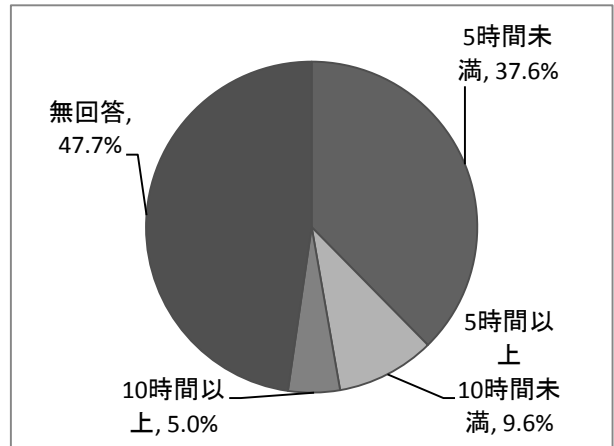
規模別 所定外労働時間（社）

規模別	5時間半未満	5時間半以上10時間未満	10時間以上20時間未満	20時間以上	無回答	合計
1～5人	22社	13社		1社	20社	56社
6～10人	18社	11社	2社	5社	7社	43社
11～30人	30社	16社	6社	5社	6社	63社
31～50人	5社			3社	1社	9社
51～100人	5社	5社	4社	2社		16社
101人以上	12社	8社	5社	5社	1社	31社
合計	92社	53社	17社	21社	35社	218社

パートタイマーにおける所定外労働時間について、「5時間未満」と回答した事業所の割合が37.6%（82社）で最も高い。

業種別では、すべての業種でパートタイマーの所定外労働が行われている結果となっている。

特に、「飲食業」においては、所定外労働時間が「10時間以上」と回答した事業者の割合が30.0%と最も高い。



11-2 所定外労働時間（パートタイマー）

所定外労働時間（パートタイマー）（％）

	5時間未満	5時間以上 10時間未満	10時間以上	無回答
全体	37.6%	9.6%	5.0%	47.7%

所定外労働時間（パートタイマー）（社）

	5時間未満	5時間以上 10時間未満	10時間以上	無回答	合計
全体	82社	21社	11社	104社	218社

業種別 所定外労働時間（パートタイマー）（％）

業種別	5時間未満	5時間以上 10時間未満	10時間以上	無回答
建設業	29.3%	7.3%	4.9%	58.5%
製造業	58.6%	17.2%		24.1%
情報通信・運輸業	16.7%		16.7%	66.7%
卸売・小売業	30.8%	5.8%	3.8%	59.6%
金融・保険業	50.0%			50.0%
飲食業	20.0%	10.0%	30.0%	40.0%
宿泊業	40.0%			60.0%
医療・福祉	52.4%	14.3%	9.5%	23.8%
サービス業	42.9%	14.3%		42.9%
その他	23.1%	7.7%	7.7%	61.5%
無記名				

業種別 所定外労働時間（パートタイマー）（社）

業種別	5時間未満	5時間以上 10時間未満	10時間以上	無回答	合計
建設業	12社	3社	2社	24社	41社
製造業	17社	5社		7社	29社
情報通信・運輸業	1社		1社	4社	6社
卸売・小売業	16社	3社	2社	31社	52社
金融・保険業	3社			3社	6社
飲食業	2社	1社	3社	4社	10社
宿泊業	2社			3社	5社
医療・福祉	11社	3社	2社	5社	21社
サービス業	15社	5社		15社	35社
その他	3社	1社	1社	8社	13社
無記名					
合計	82社	21社	11社	104社	218社

規模別 所定外労働時間（パートタイマー）（％）

規模別	5時間未満	5時間以上 10時間未満	10時間以上	無回答
1～5人	16.1%	3.6%	7.1%	73.2%
6～10人	41.9%	7.0%	7.0%	44.2%
11～30人	42.9%	14.3%		42.9%
31～50人	44.4%		11.1%	44.4%
51～100人	25.0%	18.8%	6.3%	50.0%
101人以上	64.5%	12.9%	6.5%	16.1%

規模別 所定外労働時間（パートタイマー）（社）

規模別	5時間未満	5時間以上 10時間未満	10時間以上	無回答	合計
1～5人	9社	2社	4社	41社	56社
6～10人	18社	3社	3社	19社	43社
11～30人	27社	9社		27社	63社
31～50人	4社		1社	4社	9社
51～100人	4社	3社	1社	8社	16社
101人以上	20社	4社	2社	5社	31社
合計	82社	21社	11社	104社	218社