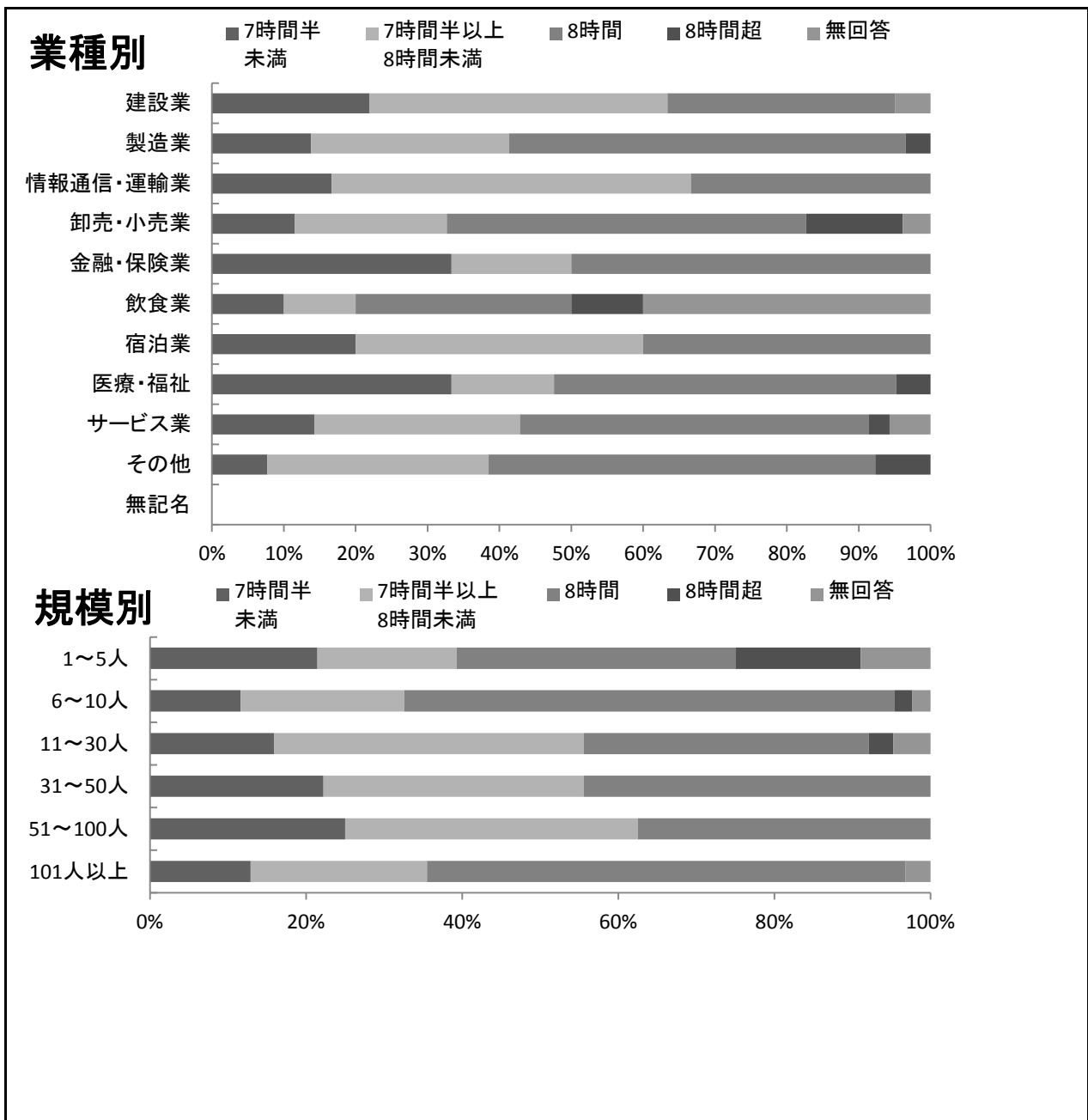
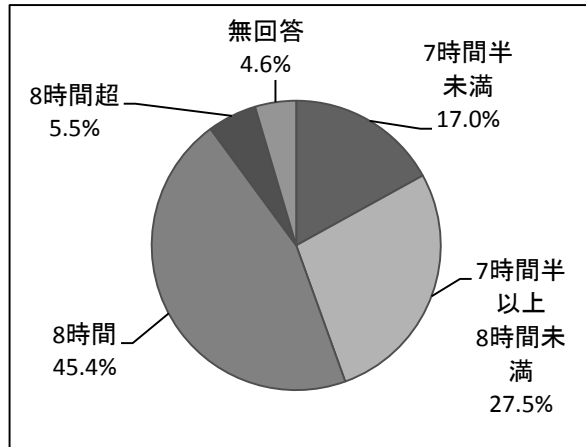


正社員における所定労働時間を、「7時間半以上8時間未満」又は「8時間」と定めている事業所の割合は72.9%（159社）である。

業種別では、「卸売・小売業」において、所定労働時間を「8時間」「8時間超」としている事業所の割合が他の業種と比べて高い。

また、「金融・保険業」「医療・福祉」においては、所定労働時間を「7時間半未満」と定めている事業所の割合が他の業種と比べて高い。



10-1 1日あたりの所定労働時間（正社員）

1日あたりの所定労働時間（正社員）（％）

	7時間半未満	7時間半以上8時間未満	8時間	8時間超	無回答
全体	17.0%	27.5%	45.4%	5.5%	4.6%

1日あたりの所定労働時間（正社員）（社）

	7時間半未満	7時間半以上8時間未満	8時間	8時間超	無回答	合計
全体	37社	60社	99社	12社	10社	218社

業種別 1日あたりの所定労働時間（正社員）（％）

業種別	7時間半未満	7時間半以上8時間未満	8時間	8時間超	無回答
建設業	22.0%	41.5%	31.7%		4.9%
製造業	13.8%	27.6%	55.2%	3.4%	
情報通信・運輸業	16.7%	50.0%	33.3%		
卸売・小売業	11.5%	21.2%	50.0%	13.5%	3.8%
金融・保険業	33.3%	16.7%	50.0%		
飲食業	10.0%	10.0%	30.0%	10.0%	40.0%
宿泊業	20.0%	40.0%	40.0%		
医療・福祉	33.3%	14.3%	47.6%	4.8%	
サービス業	14.3%	28.6%	48.6%	2.9%	5.7%
その他	7.7%	30.8%	53.8%	7.7%	
無記名					

業種別 1日あたりの所定労働時間（正社員）（社）

業種別	7時間半未満	7時間半以上8時間未満	8時間	8時間超	無回答	合計
建設業	9社	17社	13社		2社	41社
製造業	4社	8社	16社	1社		29社
情報通信・運輸業	1社	3社	2社			6社
卸売・小売業	6社	11社	26社	7社	2社	52社
金融・保険業	2社	1社	3社			6社
飲食業	1社	1社	3社	1社	4社	10社
宿泊業	1社	2社	2社			5社
医療・福祉	7社	3社	10社	1社		21社
サービス業	5社	10社	17社	1社	2社	35社
その他	1社	4社	7社	1社		13社
無記名						
合計	37社	60社	99社	12社	10社	218社

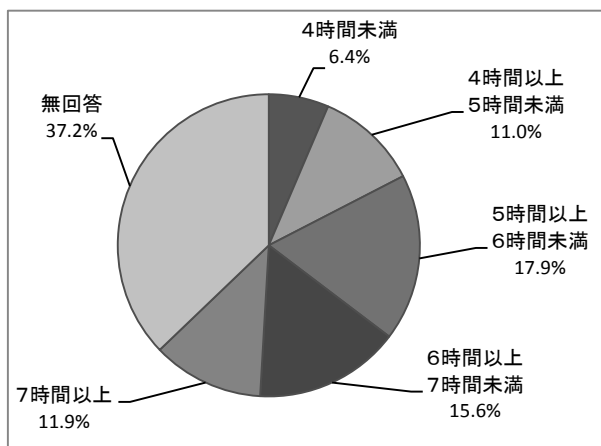
規模別 1日あたりの所定労働時間（正社員）（％）

規模別	7時間半未満	7時間半以上8時間未満	8時間	8時間超	無回答
1～5人	21.4%	17.9%	35.7%	16.1%	8.9%
6～10人	11.6%	20.9%	62.8%	2.3%	2.3%
11～30人	15.9%	39.7%	36.5%	3.2%	4.8%
31～50人	22.2%	33.3%	44.4%		
51～100人	25.0%	37.5%	37.5%		
101人以上	12.9%	22.6%	61.3%		3.2%

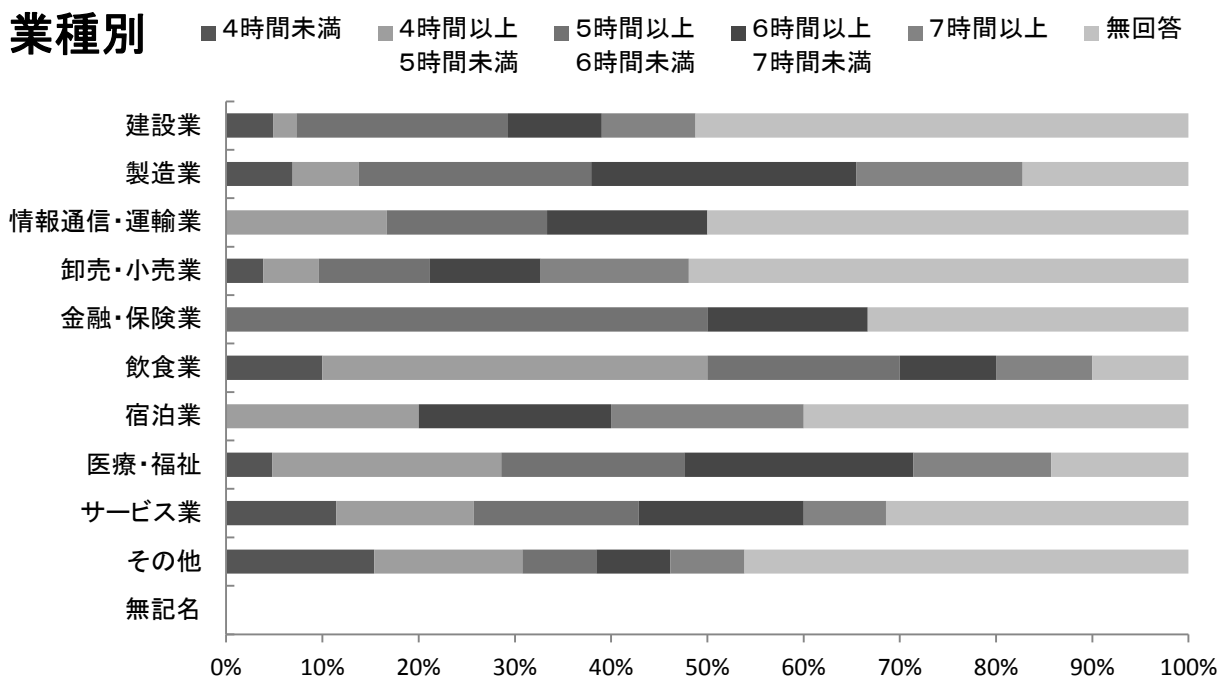
規模別 1日あたりの所定労働時間（正社員）（社）

規模別	7時間半未満	7時間半以上8時間未満	8時間	8時間超	無回答	合計
1～5人	12社	10社	20社	9社	5社	56社
6～10人	5社	9社	27社	1社	1社	43社
11～30人	10社	25社	23社	2社	3社	63社
31～50人	2社	3社	4社			9社
51～100人	4社	6社	6社			16社
101人以上	4社	7社	19社		1社	31社
合計	37社	60社	99社	12社	10社	218社

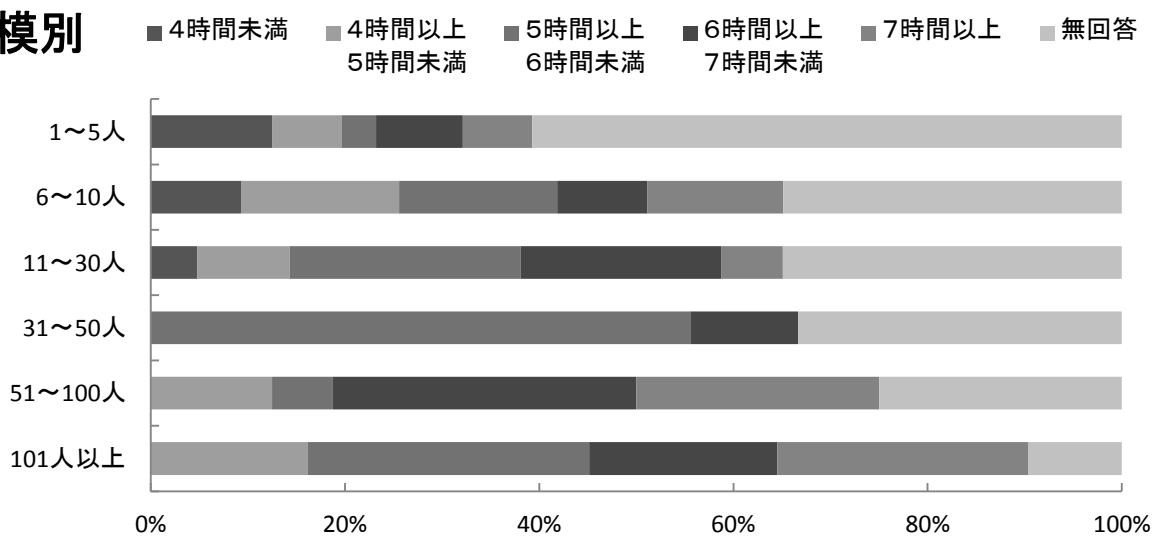
パートタイマーにおける1日の所定労働時間については、すべての業種、規模において様々な形態に分かれており、所定労働時間が幅広く設定されている。



業種別



規模別



10-2 1日あたりの所定労働時間（パートタイマー）

1日あたりの所定労働時間（パートタイマー）（％）

	4時間未満	4時間以上 5時間未満	5時間以上 6時間未満	6時間以上 7時間未満	7時間以上	無回答
全体	6.4%	11.0%	17.9%	15.6%	11.9%	37.2%

1日あたりの所定労働時間（パートタイマー）（社）

	4時間未満	4時間以上 5時間未満	5時間以上 6時間未満	6時間以上 7時間未満	7時間以上	無回答	合計
全体	14社	24社	39社	34社	26社	81社	218社

業種別 1日あたりの所定労働時間（パートタイマー）（％）

業種別	4時間未満	4時間以上 5時間未満	5時間以上 6時間未満	6時間以上 7時間未満	7時間以上	無回答
建設業	4.9%	2.4%	22.0%	9.8%	9.8%	51.2%
製造業	6.9%	6.9%	24.1%	27.6%	17.2%	17.2%
情報通信・運輸業		16.7%	16.7%	16.7%		50.0%
卸売・小売業	3.8%	5.8%	11.5%	11.5%	15.4%	51.9%
金融・保険業			50.0%	16.7%		33.3%
飲食業	10.0%	40.0%	20.0%	10.0%	10.0%	10.0%
宿泊業		20.0%		20.0%	20.0%	40.0%
医療・福祉	4.8%	23.8%	19.0%	23.8%	14.3%	14.3%
サービス業	11.4%	14.3%	17.1%	17.1%	8.6%	31.4%
その他	15.4%	15.4%	7.7%	7.7%	7.7%	46.2%
無記名						

業種別 1日あたりの所定労働時間（パートタイマー）（社）

業種別	4時間未満	4時間以上 5時間未満	5時間以上 6時間未満	6時間以上 7時間未満	7時間以上	無回答	合計
建設業	2社	1社	9社	4社	4社	21社	41社
製造業	2社	2社	7社	8社	5社	5社	29社
情報通信・運輸業		1社	1社	1社		3社	6社
卸売・小売業	2社	3社	6社	6社	8社	27社	52社
金融・保険業			3社	1社		2社	6社
飲食業	1社	4社	2社	1社	1社	1社	10社
宿泊業		1社		1社	1社	2社	5社
医療・福祉	1社	5社	4社	5社	3社	3社	21社
サービス業	4社	5社	6社	6社	3社	11社	35社
その他	2社	2社	1社	1社	1社	6社	13社
無記名							
合計	14社	24社	39社	34社	26社	81社	218社

規模別 1日あたりの所定労働時間（パートタイマー）（％）

規模別	4時間未満	4時間以上 5時間未満	5時間以上 6時間未満	6時間以上 7時間未満	7時間以上	無回答
1～5人	12.5%	7.1%	3.6%	8.9%	7.1%	60.7%
6～10人	9.3%	16.3%	16.3%	9.3%	14.0%	34.9%
11～30人	4.8%	9.5%	23.8%	20.6%	6.3%	34.9%
31～50人			55.6%	11.1%		33.3%
51～100人		12.5%	6.3%	31.3%	25.0%	25.0%
101人以上		16.1%	29.0%	19.4%	25.8%	9.7%

規模別 1日あたりの所定労働時間（パートタイマー）（社）

規模別	4時間未満	4時間以上 5時間未満	5時間以上 6時間未満	6時間以上 7時間未満	7時間以上	無回答	合計
1～5人	7社	4社	2社	5社	4社	34社	56社
6～10人	4社	7社	7社	4社	6社	15社	43社
11～30人	3社	6社	15社	13社	4社	22社	63社
31～50人			5社	1社		3社	9社
51～100人		2社	1社	5社	4社	4社	16社
101人以上		5社	9社	6社	8社	3社	31社
合計	14社	24社	39社	34社	26社	81社	218社