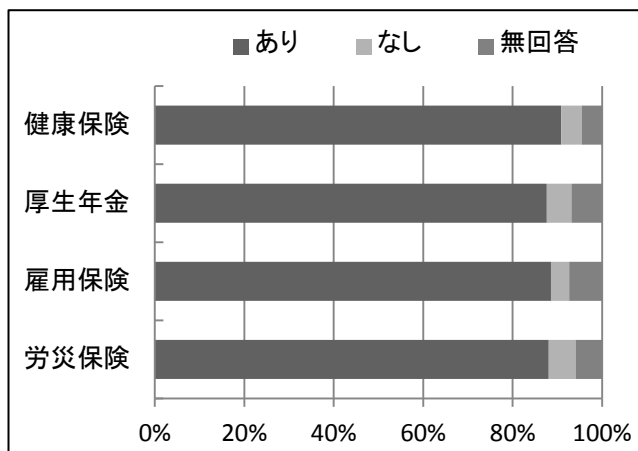


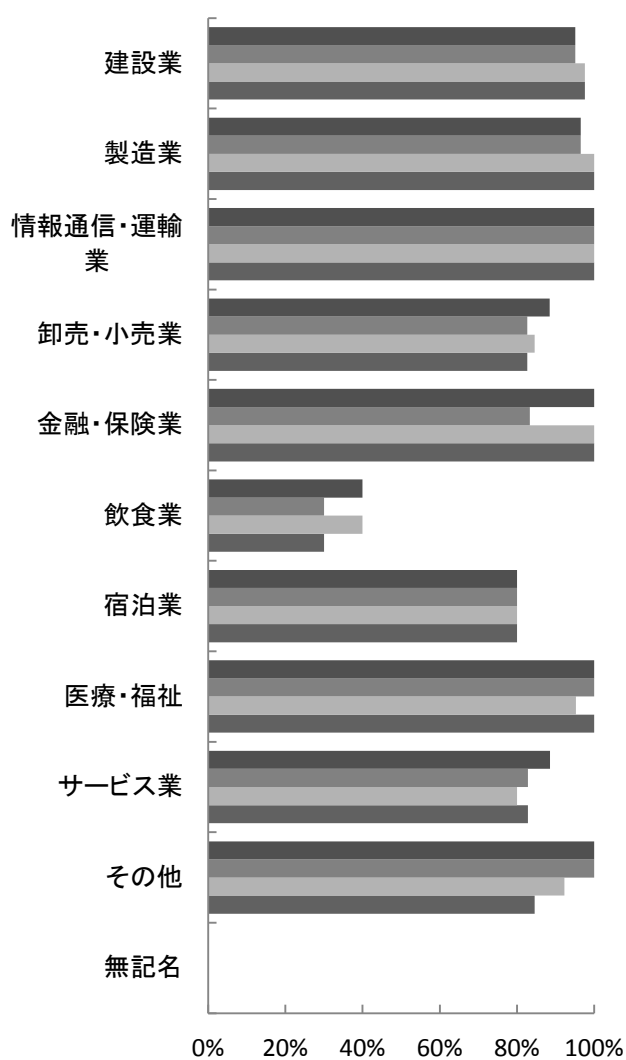
正社員における社会保険・労働保険の加入状況は、全体で約9割の事業所が加入している。  
業種別では、「情報通信・運輸業」において、回答のあった全ての事業所で正社員が健康・厚生・雇用・労災の各種保険に加入している。

規模別では、従業員数が「31～50人」「101人以上」の事業所において、回答のあった全ての事業所で、正社員が健康・厚生・雇用・労災の各種保険に加入している。



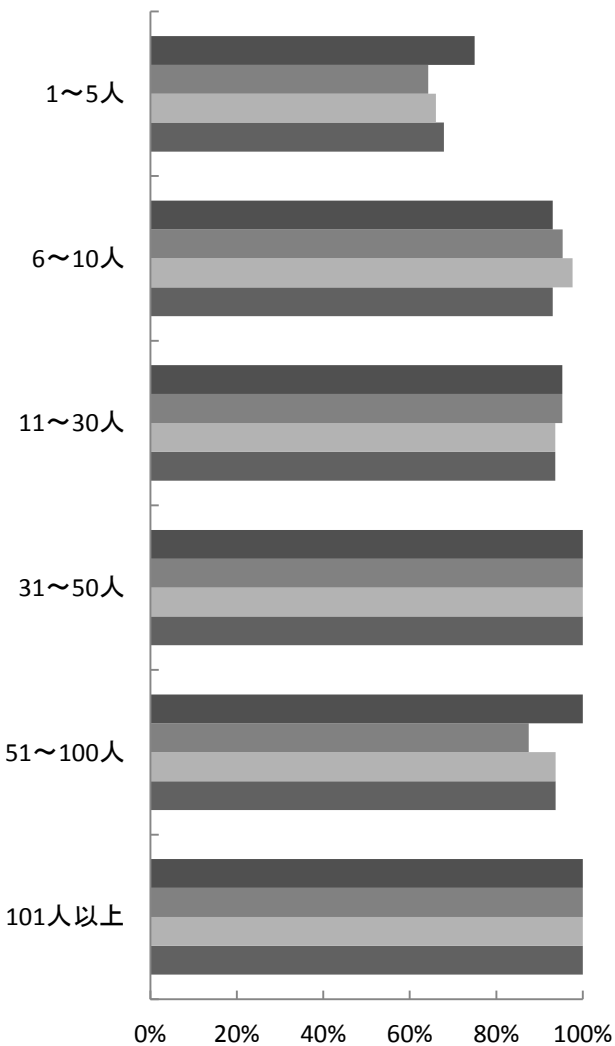
### 業種別

■ 健康保険 ■ 厚生年金 ■ 雇用保険 ■ 労災保険



### 規模別

■ 健康保険 ■ 厚生年金 ■ 雇用保険 ■ 労災保険



8-1 社会保険・労働保険の加入状況（正社員）

社会保険・労働保険加入状況（正社員）（％）

	あり	なし	無回答
健康保険	90.8%	4.6%	4.6%
厚生年金	87.6%	5.5%	6.9%
雇用保険	88.5%	4.1%	7.3%
労災保険	88.1%	6.0%	6.0%

社会保険・労働保険加入状況（正社員）（社）

	あり	なし	無回答	合計
健康保険	198社	10社	10社	218社
厚生年金	191社	12社	15社	218社
雇用保険	193社	9社	16社	218社
労災保険	192社	13社	13社	218社

業種別

社会保険・労働保険加入状況（正社員）（％）

業種別	健康保険	厚生年金	雇用保険	労災保険
建設業	95.1%	95.1%	97.6%	97.6%
製造業	96.6%	96.6%	100.0%	100.0%
情報通信・運輸業	100.0%	100.0%	100.0%	100.0%
卸売・小売業	88.5%	82.7%	84.6%	82.7%
金融・保険業	100.0%	83.3%	100.0%	100.0%
飲食業	40.0%	30.0%	40.0%	30.0%
宿泊業	80.0%	80.0%	80.0%	80.0%
医療・福祉	100.0%	100.0%	95.2%	100.0%
サービス業	88.6%	82.9%	80.0%	82.9%
その他	100.0%	100.0%	92.3%	84.6%
無記名				
合計	90.8%	87.6%	88.5%	88.1%

業種別

社会保険・労働保険加入状況（正社員）（社）

業種別	健康保険	厚生年金	雇用保険	労災保険	事業所数
建設業	39社	39社	40社	40社	41社
製造業	28社	28社	29社	29社	29社
情報通信・運輸業	6社	6社	6社	6社	6社
卸売・小売業	46社	43社	44社	43社	52社
金融・保険業	6社	5社	6社	6社	6社
飲食業	4社	3社	4社	3社	10社
宿泊業	4社	4社	4社	4社	5社
医療・福祉	21社	21社	20社	21社	21社
サービス業	31社	29社	28社	29社	35社
その他	13社	13社	12社	11社	13社
無記名					
合計	198社	191社	193社	192社	218社

規模別

社会保険・労働保険加入状況（正社員）（％）

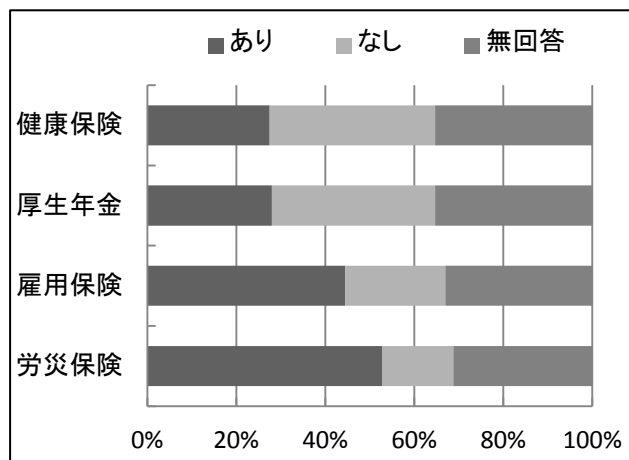
規模別	健康保険	厚生年金	雇用保険	労災保険
1～5人	75.0%	64.3%	66.1%	67.9%
6～10人	93.0%	95.3%	97.7%	93.0%
11～30人	95.2%	95.2%	93.7%	93.7%
31～50人	100.0%	100.0%	100.0%	100.0%
51～100人	100.0%	87.5%	93.8%	93.8%
101人以上	100.0%	100.0%	100.0%	100.0%
合計	90.8%	87.6%	88.5%	88.1%

規模別

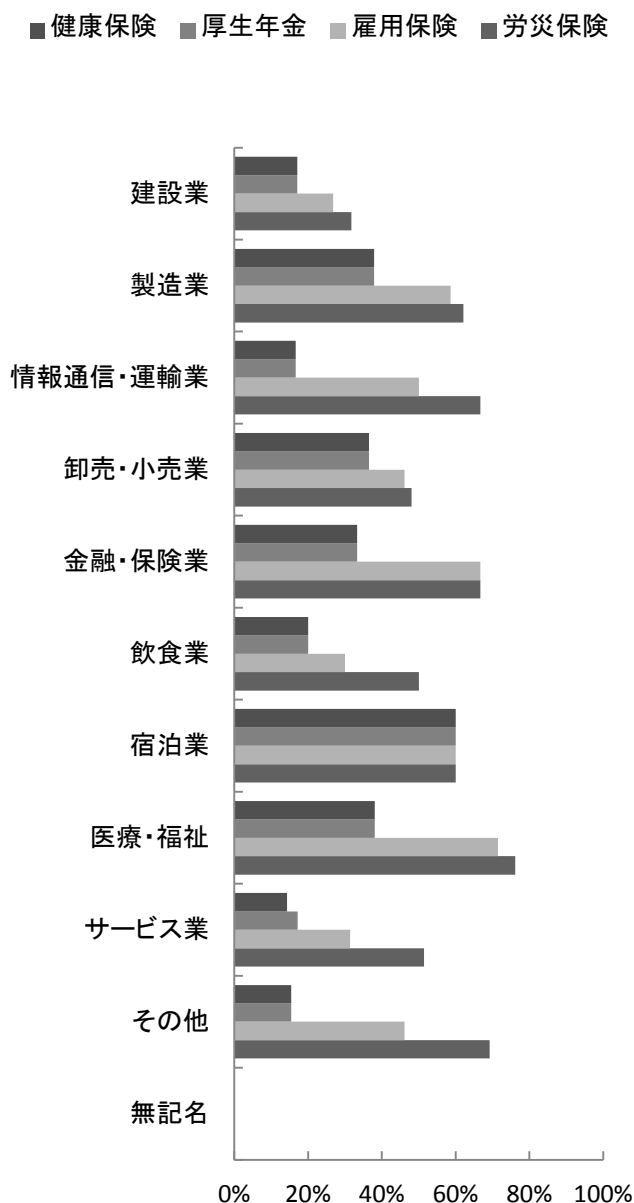
社会保険・労働保険加入状況（正社員）（社）

規模別	健康保険	厚生年金	雇用保険	労災保険	事業所数
1～5人	42社	36社	37社	38社	56社
6～10人	40社	41社	42社	40社	43社
11～30人	60社	60社	59社	59社	63社
31～50人	9社	9社	9社	9社	9社
51～100人	16社	14社	15社	15社	16社
101人以上	31社	31社	31社	31社	31社
合計	198社	191社	193社	192社	218社

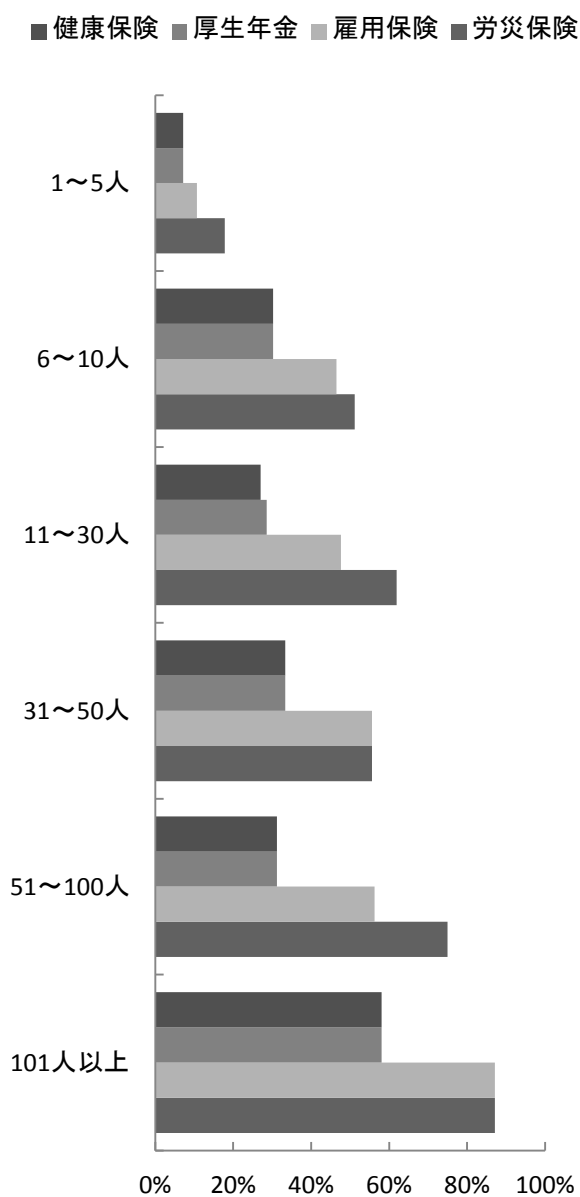
パートタイマーにおける社会保険の加入状況は、正社員の加入状況と比べ加入している事業所の割合が低く、6割未満にとどまっている。  
 業種別においても、全体的に加入率は低く、健康・厚生各保険においては4割を下回っている業種がほとんどである。  
 規模別では、従業員数が少ない事業所ほど加入率が低い傾向にある。



### 業種別



### 規模別



## 8-2 社会保険・労働保険の加入状況（パートタイマー）

社会保険・労働保険加入状況（パートタイマー）（％）

	あり	なし	無回答
健康保険	27.5%	37.2%	35.3%
厚生年金	28.0%	36.7%	35.3%
雇用保険	44.5%	22.5%	33.0%
労災保険	52.8%	16.1%	31.2%

社会保険・労働保険加入状況（パートタイマー）（社）

	あり	なし	無回答	合計
健康保険	60社	81社	77社	218社
厚生年金	61社	80社	77社	218社
雇用保険	97社	49社	72社	218社
労災保険	115社	35社	68社	218社

### 業種別

社会保険・労働保険加入状況（パートタイマー）（％）

業種別	健康保険	厚生年金	雇用保険	労災保険
建設業	17.1%	17.1%	26.8%	31.7%
製造業	37.9%	37.9%	58.6%	62.1%
情報通信・運輸業	16.7%	16.7%	50.0%	66.7%
卸売・小売業	36.5%	36.5%	46.2%	48.1%
金融・保険業	33.3%	33.3%	66.7%	66.7%
飲食業	20.0%	20.0%	30.0%	50.0%
宿泊業	60.0%	60.0%	60.0%	60.0%
医療・福祉	38.1%	38.1%	71.4%	76.2%
サービス業	14.3%	17.1%	31.4%	51.4%
その他	15.4%	15.4%	46.2%	69.2%
無記名				
合計	27.5%	28.0%	44.5%	52.8%

### 業種別

社会保険・労働保険加入状況（パートタイマー）（社）

業種別	健康保険	厚生年金	雇用保険	労災保険	事業所数
建設業	7社	7社	11社	13社	41社
製造業	11社	11社	17社	18社	29社
情報通信・運輸業	1社	1社	3社	4社	6社
卸売・小売業	19社	19社	24社	25社	52社
金融・保険業	2社	2社	4社	4社	6社
飲食業	2社	2社	3社	5社	10社
宿泊業	3社	3社	3社	3社	5社
医療・福祉	8社	8社	15社	16社	21社
サービス業	5社	6社	11社	18社	35社
その他	2社	2社	6社	9社	13社
無記名					
合計	60社	61社	97社	115社	218社

### 規模別

社会保険・労働保険加入状況（パートタイマー）（％）

規模別	健康保険	厚生年金	雇用保険	労災保険
1～5人	7.1%	7.1%	10.7%	17.9%
6～10人	30.2%	30.2%	46.5%	51.2%
11～30人	27.0%	28.6%	47.6%	61.9%
31～50人	33.3%	33.3%	55.6%	55.6%
51～100人	31.3%	31.3%	56.3%	75.0%
101人以上	58.1%	58.1%	87.1%	87.1%
合計	27.5%	28.0%	44.5%	52.8%

### 規模別

社会保険・労働保険加入状況（パートタイマー）（社）

規模別	健康保険	厚生年金	雇用保険	労災保険	事業所数
1～5人	4社	4社	6社	10社	56社
6～10人	13社	13社	20社	22社	43社
11～30人	17社	18社	30社	39社	63社
31～50人	3社	3社	5社	5社	9社
51～100人	5社	5社	9社	12社	16社
101人以上	18社	18社	27社	27社	31社
合計	60社	61社	97社	115社	218社