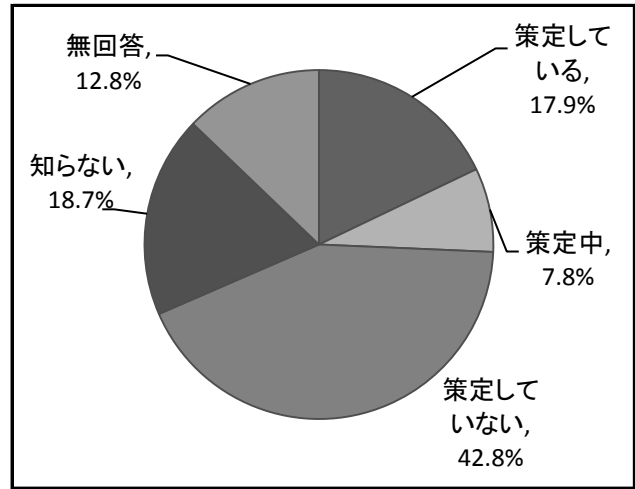


一般事業主行動計画の策定状況について、「策定していない」と回答した事業所の割合は42.8%（110社）を占め、また次世代育成支援対策推進法について「知らない」と回答した事業所は18.7%（48社）である。

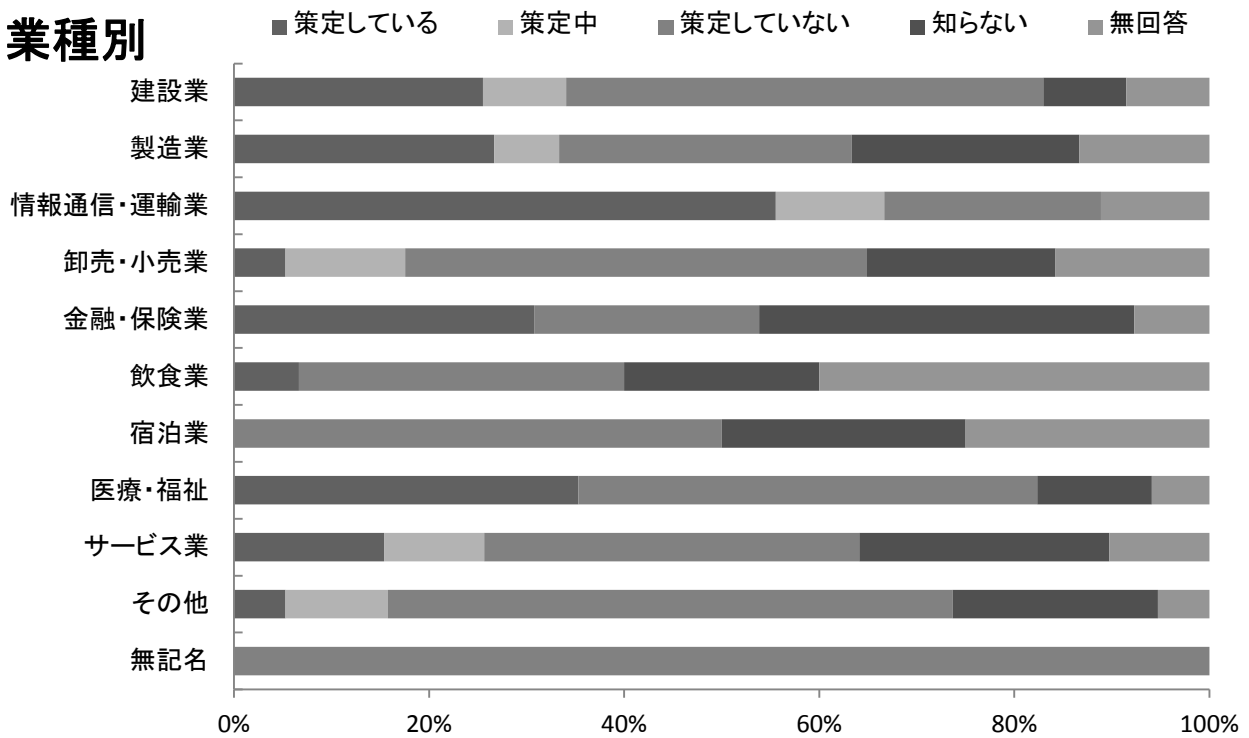
一方、「策定している」と「策定中」とを合わせても全体の25.7%（66社）である。

業種別において、計画を策定している事業所の割合が最も高いのは「情報通信・運輸業」の55.6%（9社中5社）である。

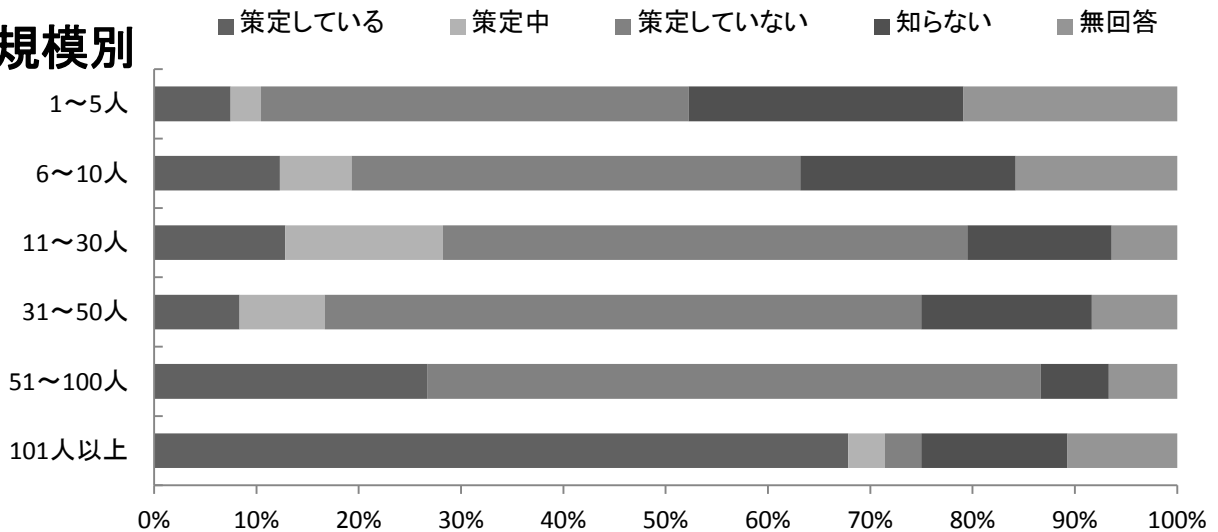
また、規模別では、従業員数が「101人以上」の事業所において計画を策定している事業所の割合が最も高く、67.9%（28社中19社）である。



業種別



規模別



21 次世代育成支援対策推進法に基づく一般事業主行動計画について

一般事業主行動計画について (%)

	策定している	策定中	策定していない	知らない	無回答
全体	17.9%	7.8%	42.8%	18.7%	12.8%

一般事業主行動計画について (社)

	策定している	策定中	策定していない	知らない	無回答	合計
全体	46社	20社	110社	48社	33社	257社

業種別 一般事業主行動計画について (%)

業種別	策定している	策定中	策定していない	知らない	無回答
建設業	25.5%	8.5%	48.9%	8.5%	8.5%
製造業	26.7%	6.7%	30.0%	23.3%	13.3%
情報通信・運輸業	55.6%	11.1%	22.2%		11.1%
卸売・小売業	5.3%	12.3%	47.4%	19.3%	15.8%
金融・保険業	30.8%		23.1%	38.5%	7.7%
飲食業	6.7%		33.3%	20.0%	40.0%
宿泊業			50.0%	25.0%	25.0%
医療・福祉	35.3%		47.1%	11.8%	5.9%
サービス業	15.4%	10.3%	38.5%	25.6%	10.3%
その他	5.3%	10.5%	57.9%	21.1%	5.3%
無記名			100.0%		

業種別 一般事業主行動計画について (社)

業種別	策定している	策定中	策定していない	知らない	無回答	合計
建設業	12社	4社	23社	4社	4社	47社
製造業	8社	2社	9社	7社	4社	30社
情報通信・運輸業	5社	1社	2社		1社	9社
卸売・小売業	3社	7社	27社	11社	9社	57社
金融・保険業	4社		3社	5社	1社	13社
飲食業	1社		5社	3社	6社	15社
宿泊業			4社	2社	2社	8社
医療・福祉	6社		8社	2社	1社	17社
サービス業	6社	4社	15社	10社	4社	39社
その他	1社	2社	11社	4社	1社	19社
無記名			3社			3社
合計	46社	20社	110社	48社	33社	257社

規模別 一般事業主行動計画について (%)

規模別	策定している	策定中	策定していない	知らない	無回答
1~5人	7.5%	3.0%	41.8%	26.9%	20.9%
6~10人	12.3%	7.0%	43.9%	21.1%	15.8%
11~30人	12.8%	15.4%	51.3%	14.1%	6.4%
31~50人	8.3%	8.3%	58.3%	16.7%	8.3%
51~100人	26.7%		60.0%	6.7%	6.7%
101人以上	67.9%	3.6%	3.6%	14.3%	10.7%

規模別 一般事業主行動計画について (社)

規模別	策定している	策定中	策定していない	知らない	無回答	合計
1~5人	5社	2社	28社	18社	14社	67社
6~10人	7社	4社	25社	12社	9社	57社
11~30人	10社	12社	40社	11社	5社	78社
31~50人	1社	1社	7社	2社	1社	12社
51~100人	4社		9社	1社	1社	15社
101人以上	19社	1社	1社	4社	3社	28社
合計	46社	20社	110社	48社	33社	257社