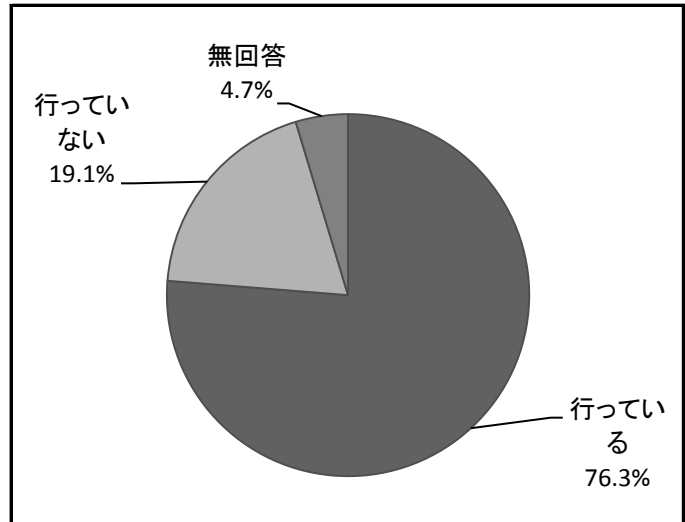


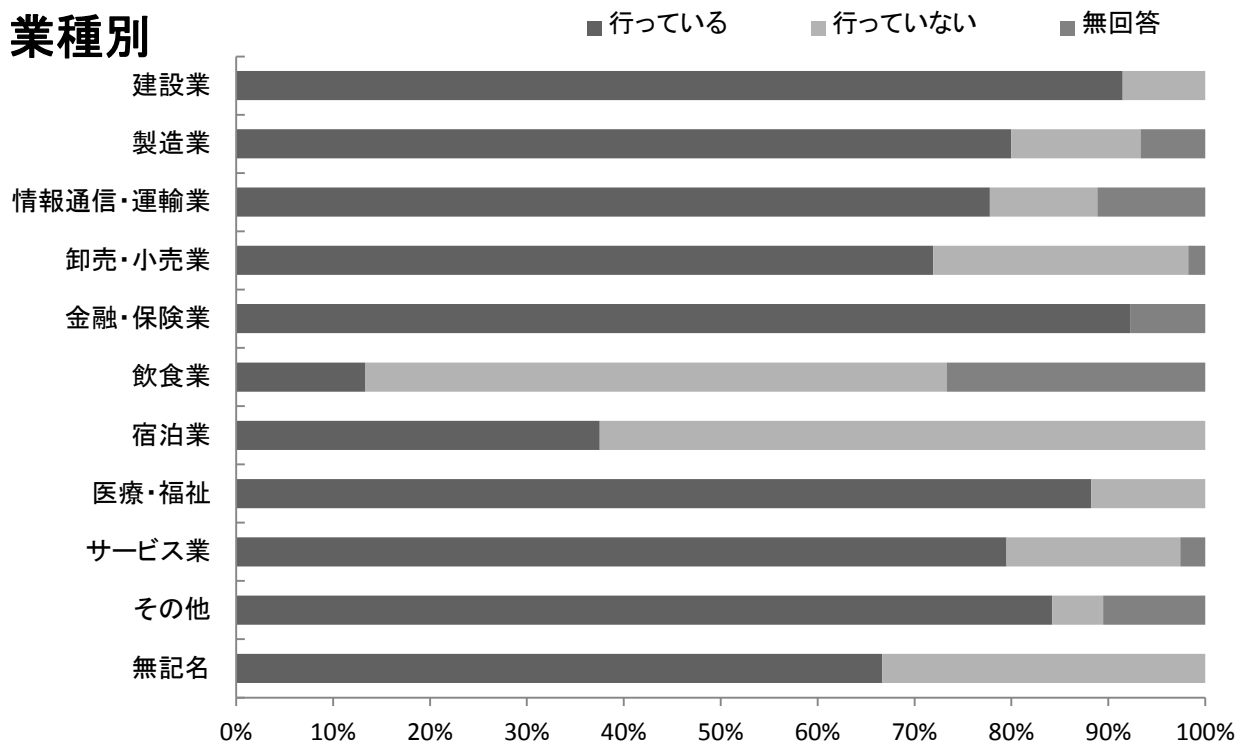
週休二日制を実施している事業所の割合は、76.3%（196社）である。

業種別において、週休二日制を実施している事業所の割合が高いのは「金融・保険業」の92.3%で、次に「建設業」の91.5%、最も割合が低いのは「飲食業」の13.3%である。

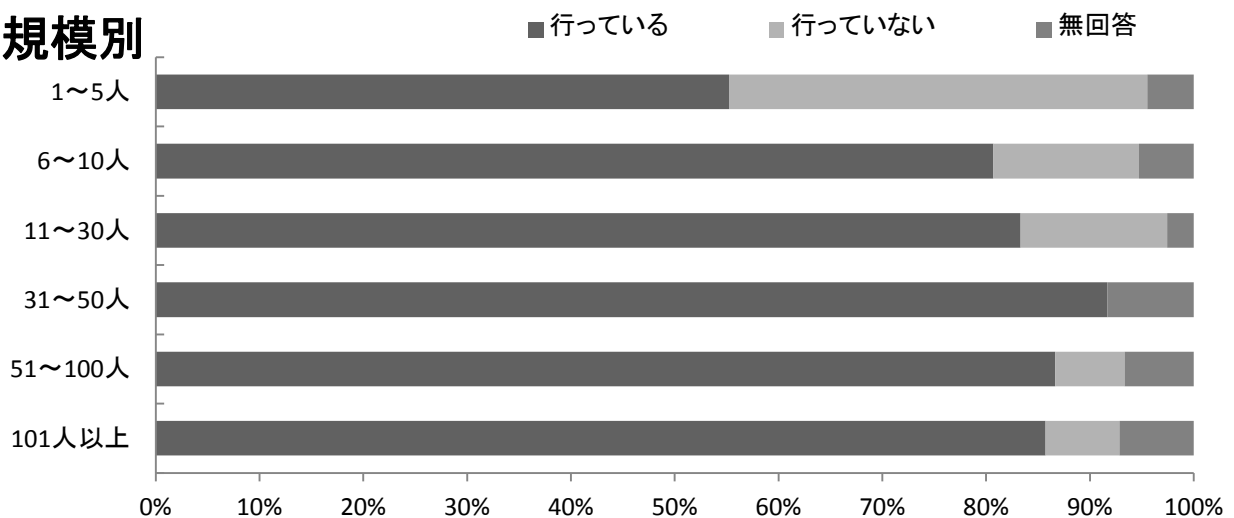
規模別では、従業員数が「31～50人」の事業所において、週休二日制を実施している事業所の割合が最も高い。



業種別



規模別



17-1 週休二日制の実施状況

週休二日制の実施状況（％）

業種別	行っている	行っていない	無回答
全体	76.3%	19.1%	4.7%

週休二日制の実施状況（社）

業種別	行っている	行っていない	無回答	合計
全体	196社	49社	12社	257社

週休二日制の実施状況（％）

業種別	行っている	行っていない	無回答
建設業	91.5%	8.5%	
製造業	80.0%	13.3%	6.7%
情報通信・運輸業	77.8%	11.1%	11.1%
卸売・小売業	71.9%	26.3%	1.8%
金融・保険業	92.3%		7.7%
飲食業	13.3%	60.0%	26.7%
宿泊業	37.5%	62.5%	
医療・福祉	88.2%	11.8%	
サービス業	79.5%	17.9%	2.6%
その他	84.2%	5.3%	10.5%
無記名	66.7%	33.3%	

週休二日制の実施状況（社）

業種別	行っている	行っていない	無回答	合計
建設業	43社	4社		47社
製造業	24社	4社	2社	30社
情報通信・運輸業	7社	1社	1社	9社
卸売・小売業	41社	15社	1社	57社
金融・保険業	12社		1社	13社
飲食業	2社	9社	4社	15社
宿泊業	3社	5社		8社
医療・福祉	15社	2社		17社
サービス業	31社	7社	1社	39社
その他	16社	1社	2社	19社
無記名	2社	1社		3社
合計	196社	49社	12社	257社

週休二日制の実施状況（％）

規模別	行っている	行っていない	無回答
1～5人	55.2%	40.3%	4.5%
6～10人	80.7%	14.0%	5.3%
11～30人	83.3%	14.1%	2.6%
31～50人	91.7%		8.3%
51～100人	86.7%	6.7%	6.7%
101人以上	85.7%	7.1%	7.1%

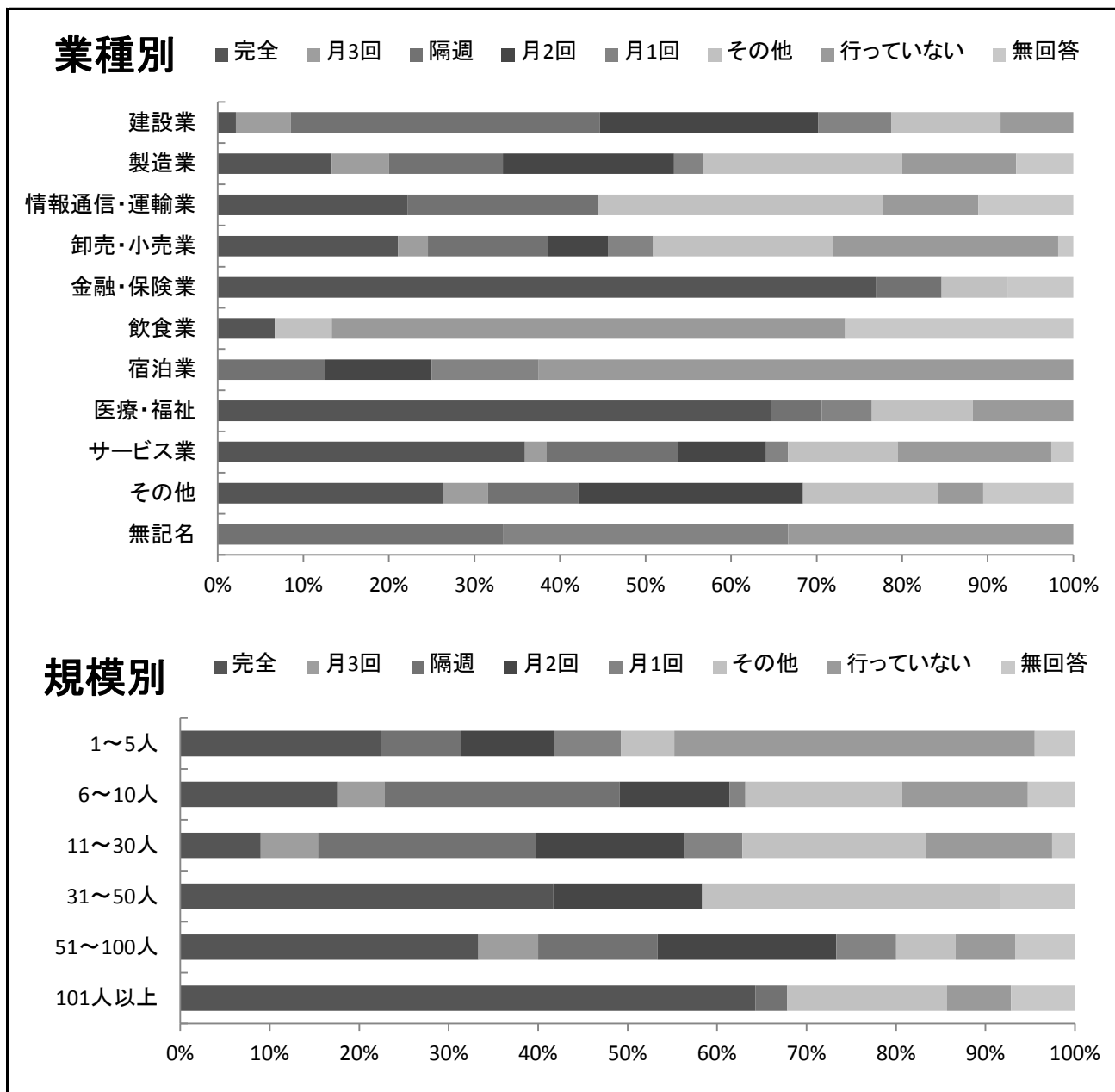
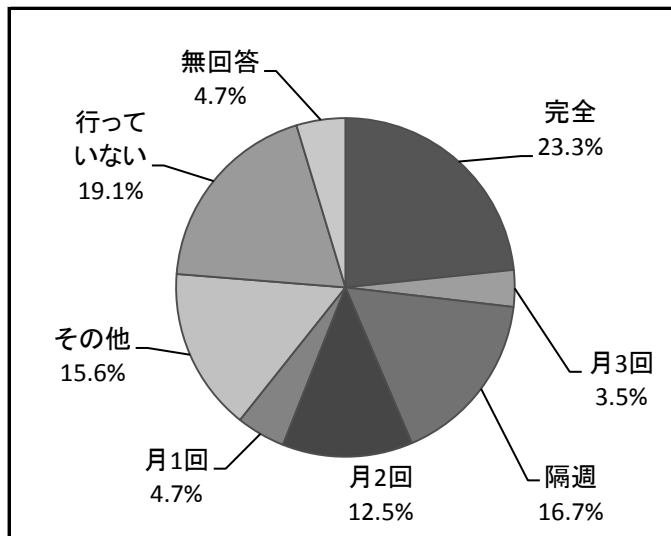
週休二日制の実施状況（社）

規模別	行っている	行っていない	無回答	合計
1～5人	37社	27社	3社	67社
6～10人	46社	8社	3社	57社
11～30人	65社	11社	2社	78社
31～50人	11社		1社	12社
51～100人	13社	1社	1社	15社
101人以上	24社	2社	2社	28社
合計	196社	49社	12社	257社

週休二日制の種類については、完全週休二日制を実施している事業所の割合が23.3%（60社）で最も高い。

業種別では、「金融・保険業」において完全週休二日制が実施されている事業所の割合が最も高く76.9%であるが、「宿泊業」においては、回答のあった全ての事業所で完全週休二日制は実施されていない。

規模別では、従業員数が「101人以上」の事業所において、完全週休二日制を実施している事業所の割合が最も高い。



17-2 週休二日制の種類

週休二日制の種類（％）

	完全週休2日制	月3回週休2日制	隔週週休2日制	月2回週休2日制	月1回週休2日制	その他の週休2日制	行っていない	無回答
全 体	23.3%	3.5%	16.7%	12.5%	4.7%	15.6%	19.1%	4.7%

業種別 週休二日制の種類（％）

業種別	完全週休2日制	月3回週休2日制	隔週週休2日制	月2回週休2日制	月1回週休2日制	その他の週休2日制	行っていない	無回答
建設業	2.1%	6.4%	36.2%	25.5%	8.5%	12.8%	8.5%	
製造業	13.3%	6.7%	13.3%	20.0%	3.3%	23.3%	13.3%	6.7%
情報通信・運輸業	22.2%		22.2%			33.3%	11.1%	11.1%
卸売・小売業	21.1%	3.5%	14.0%	7.0%	5.3%	21.1%	26.3%	1.8%
金融・保険業	76.9%		7.7%			7.7%		7.7%
飲食業	6.7%					6.7%	60.0%	26.7%
宿泊業			12.5%	12.5%	12.5%		62.5%	
医療・福祉	64.7%		5.9%		5.9%	11.8%	11.8%	
サービス業	35.9%	2.6%	15.4%	10.3%	2.6%	12.8%	17.9%	2.6%
その他	26.3%	5.3%	10.5%	26.3%		15.8%	5.3%	10.5%
無記名			33.3%		33.3%		33.3%	

規模別 週休二日制の種類（％）

規模別	完全週休2日制	月3回週休2日制	隔週週休2日制	月2回週休2日制	月1回週休2日制	その他の週休2日制	行っていない	無回答
1～5人	22.4%		9.0%	10.4%	7.5%	6.0%	40.3%	4.5%
6～10人	17.5%	5.3%	26.3%	12.3%	1.8%	17.5%	14.0%	5.3%
11～30人	9.0%	6.4%	24.4%	16.7%	6.4%	20.5%	14.1%	2.6%
31～50人	41.7%			16.7%		33.3%		8.3%
51～100人	33.3%	6.7%	13.3%	20.0%	6.7%	6.7%	6.7%	6.7%
101人以上	64.3%		3.6%			17.9%	7.1%	7.1%

週休二日制の種類（社）

	完全 週休2日制	月3回 週休2日制	隔週 週休2日制	月2回 週休2日制	月1回 週休2日制	その他の 週休2日制	行っていない	無回答	合 計
全 体	60社	9社	43社	32社	12社	40社	49社	12社	257社

業種別 週休二日制の種類（社）

業種別	完全 週休2日制	月3回 週休2日制	隔週 週休2日制	月2回 週休2日制	月1回 週休2日制	その他の 週休2日制	行っていない	無回答	合 計
建設業	1社	3社	17社	12社	4社	6社	4社		47社
製造業	4社	2社	4社	6社	1社	7社	4社	2社	30社
情報通信・運輸業	2社		2社			3社	1社	1社	9社
卸売・小売業	12社	2社	8社	4社	3社	12社	15社	1社	57社
金融・保険業	10社		1社			1社		1社	13社
飲食業	1社					1社	9社	4社	15社
宿泊業			1社	1社	1社		5社		8社
医療・福祉	11社		1社		1社	2社	2社		17社
サービス業	14社	1社	6社	4社	1社	5社	7社	1社	39社
その他	5社	1社	2社	5社		3社	1社	2社	19社
無記名			1社		1社		1社		3社
合 計	60社	9社	43社	32社	12社	40社	49社	12社	257社

規模別 週休二日制の種類（社）

規模別	完全 週休2日制	月3回 週休2日制	隔週 週休2日制	月2回 週休2日制	月1回 週休2日制	その他の 週休2日制	行っていない	無回答	合 計
1～5人	15社		6社	7社	5社	4社	27社	3社	67社
6～10人	10社	3社	15社	7社	1社	10社	8社	3社	57社
11～30人	7社	5社	19社	13社	5社	16社	11社	2社	78社
31～50人	5社			2社		4社		1社	12社
51～100人	5社	1社	2社	3社	1社	1社	1社	1社	15社
101人以上	18社		1社			5社	2社	2社	28社
合 計	60社	9社	43社	32社	12社	40社	49社	12社	257社

