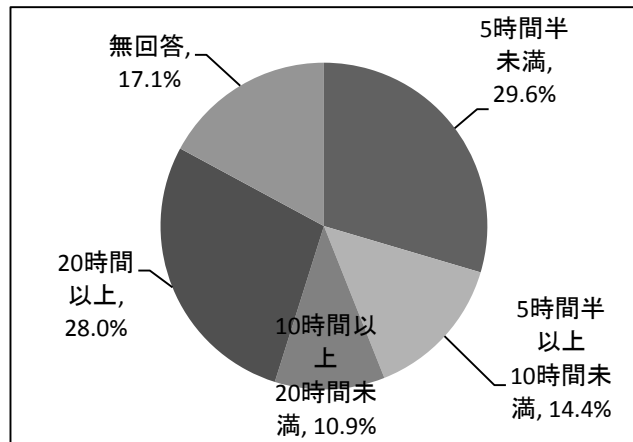


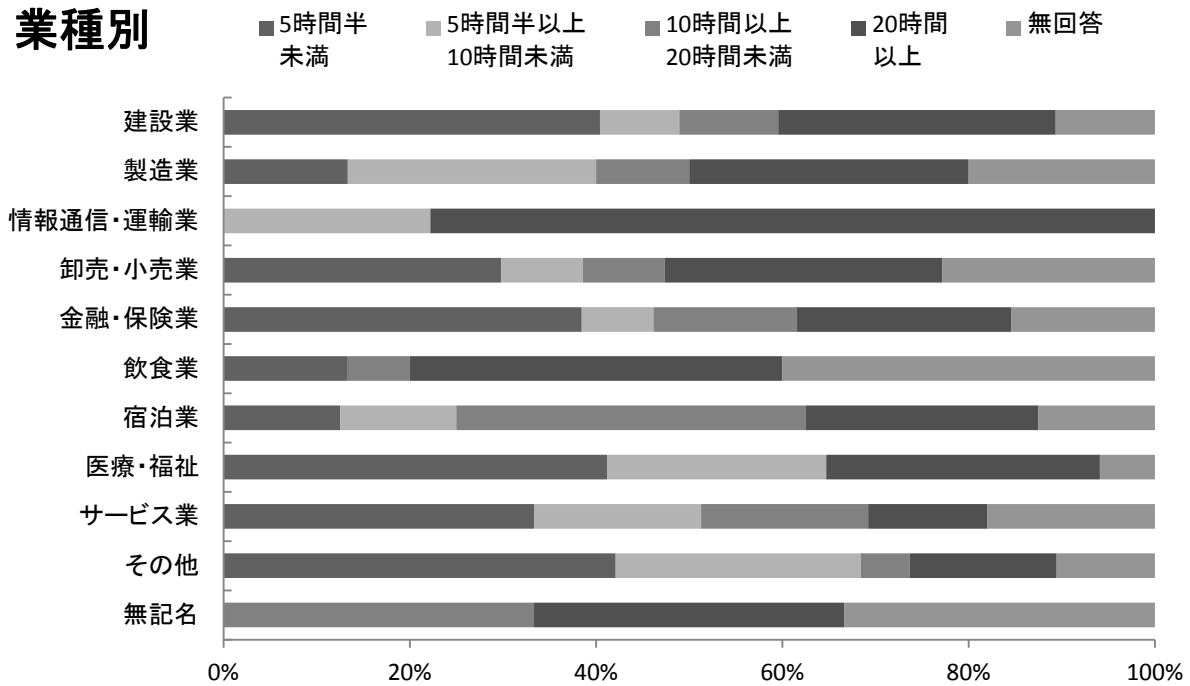
正社員における所定外労働時間について、「5時間半未満」と回答した事業所の割合が29.6%（76社）で最も高い。次に割合が高いのが「20時間以上」の28.0%（72社）である。

業種別では、「建設業」「医療・福祉」「その他」において、所定外労働時間が「5時間半未満」と回答した事業所の割合が4割を超えており、他の業種と比べて高い。

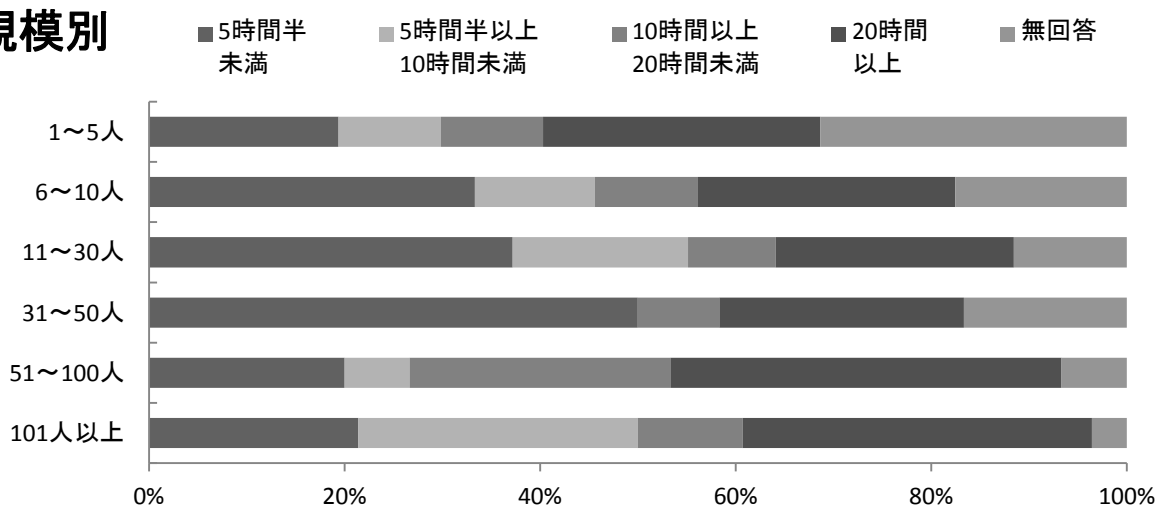
また、「情報通信・運輸業」においては、所定外労働時間が「20時間以上」と回答した事業所の割合が7割を超えており、他の業種と比べて高い。



### 業種別



### 規模別



11-1 平均所定外労働時間（正社員）

所定外労働時間（％）

	5時間半未満	5時間半以上10時間未満	10時間以上20時間未満	20時間以上	無回答
全体	29.6%	14.4%	10.9%	28.0%	17.1%

所定外労働時間（社）

	5時間半未満	5時間半以上10時間未満	10時間以上20時間未満	20時間以上	無回答	合計
全体	76社	37社	28社	72社	44社	257社

業種別 所定外労働時間（％）

業種別	5時間半未満	5時間半以上10時間未満	10時間以上20時間未満	20時間以上	無回答
建設業	40.4%	8.5%	10.6%	29.8%	10.6%
製造業	13.3%	26.7%	10.0%	30.0%	20.0%
情報通信・運輸業		22.2%		77.8%	
卸売・小売業	29.8%	8.8%	8.8%	29.8%	22.8%
金融・保険業	38.5%	7.7%	15.4%	23.1%	15.4%
飲食業	13.3%		6.7%	40.0%	40.0%
宿泊業	12.5%	12.5%	37.5%	25.0%	12.5%
医療・福祉	41.2%	23.5%		29.4%	5.9%
サービス業	33.3%	17.9%	17.9%	12.8%	17.9%
その他	42.1%	26.3%	5.3%	15.8%	10.5%
無記名			33.3%	33.3%	33.3%

業種別 所定外労働時間（社）

業種別	5時間半未満	5時間半以上10時間未満	10時間以上20時間未満	20時間以上	無回答	合計
建設業	19社	4社	5社	14社	5社	47社
製造業	4社	8社	3社	9社	6社	30社
情報通信・運輸業		2社		7社		9社
卸売・小売業	17社	5社	5社	17社	13社	57社
金融・保険業	5社	1社	2社	3社	2社	13社
飲食業	2社		1社	6社	6社	15社
宿泊業	1社	1社	3社	2社	1社	8社
医療・福祉	7社	4社		5社	1社	17社
サービス業	13社	7社	7社	5社	7社	39社
その他	8社	5社	1社	3社	2社	19社
無記名			1社	1社	1社	3社
合計	76社	37社	28社	72社	44社	257社

規模別 所定外労働時間（％）

規模別	5時間半未満	5時間半以上10時間未満	10時間以上20時間未満	20時間以上	無回答
1～5人	19.4%	10.4%	10.4%	28.4%	31.3%
6～10人	33.3%	12.3%	10.5%	26.3%	17.5%
11～30人	37.2%	17.9%	9.0%	24.4%	11.5%
31～50人	50.0%		8.3%	25.0%	16.7%
51～100人	20.0%	6.7%	26.7%	40.0%	6.7%
101人以上	21.4%	28.6%	10.7%	35.7%	3.6%

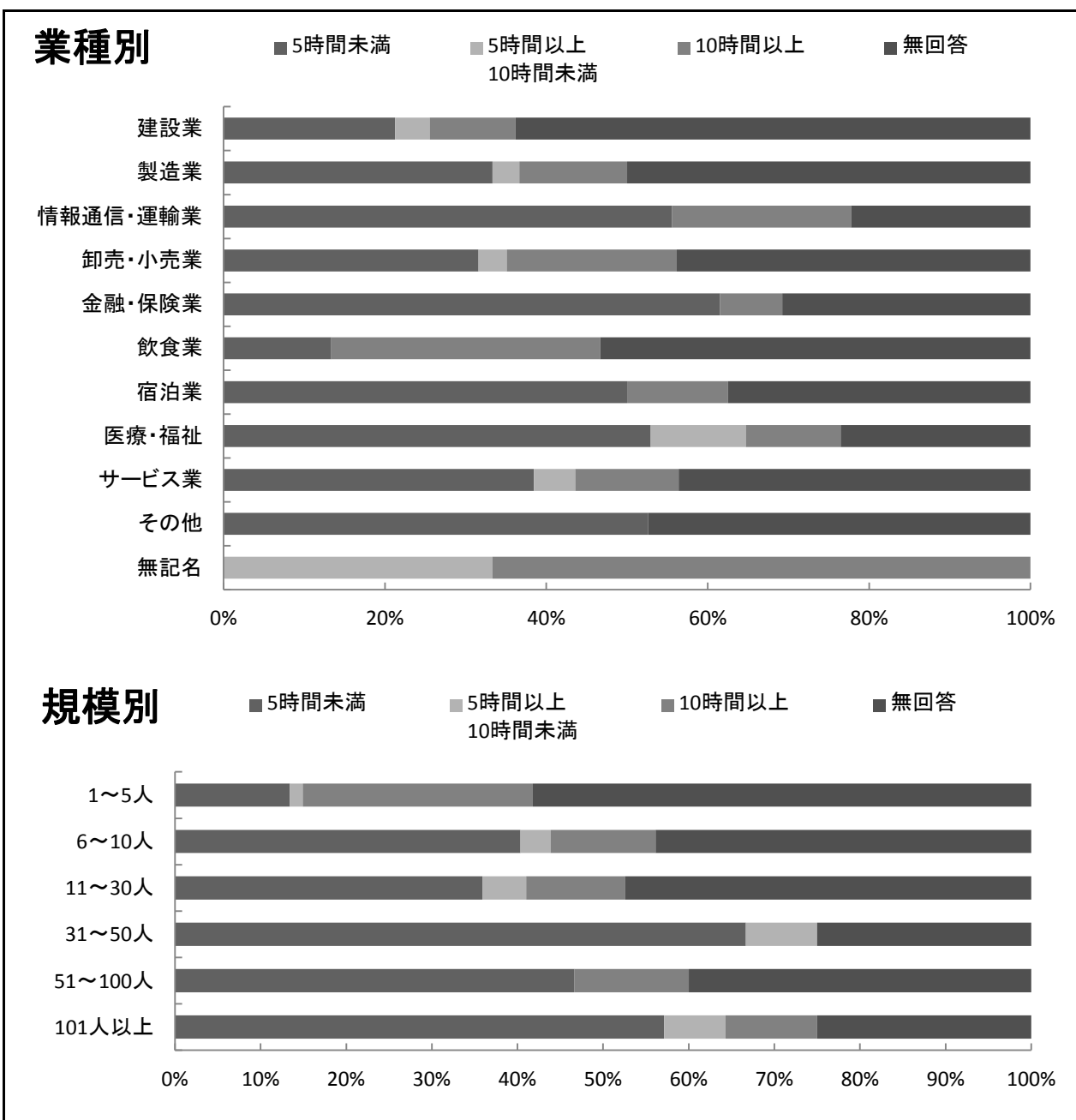
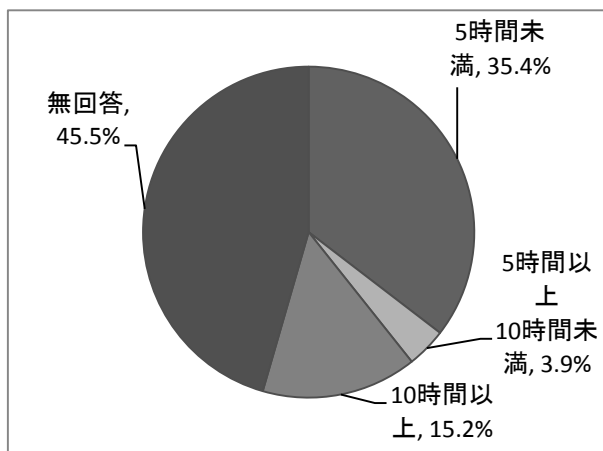
規模別 所定外労働時間（社）

規模別	5時間半未満	5時間半以上10時間未満	10時間以上20時間未満	20時間以上	無回答	合計
1～5人	13社	7社	7社	19社	21社	67社
6～10人	19社	7社	6社	15社	10社	57社
11～30人	29社	14社	7社	19社	9社	78社
31～50人	6社		1社	3社	2社	12社
51～100人	3社	1社	4社	6社	1社	15社
101人以上	6社	8社	3社	10社	1社	28社
合計	76社	37社	28社	72社	44社	257社

パートタイマーにおける所定外労働時間について、「5時間未満」と回答した事業所の割合が35.4%（91社）で最も高い。

業種別では、すべての業種でパートタイマーの所定外労働が行われている結果となっている。

特に、「飲食業」においては、所定外労働時間が「10時間以上」と回答した事業者の割合が33.3%と最も高い。



11-2 所定外労働時間（パートタイマー）

所定外労働時間（パートタイマー）（％）

	5時間未満	5時間以上 10時間未満	10時間以上	無回答
全体	35.4%	3.9%	15.2%	45.5%

所定外労働時間（パートタイマー）（社）

	5時間未満	5時間以上 10時間未満	10時間以上	無回答	合計
全体	91社	10社	39社	117社	257社

業種別 所定外労働時間（パートタイマー）（％）

業種別	5時間未満	5時間以上 10時間未満	10時間以上	無回答
建設業	21.3%	4.3%	10.6%	63.8%
製造業	33.3%	3.3%	13.3%	50.0%
情報通信・運輸業	55.6%		22.2%	22.2%
卸売・小売業	31.6%	3.5%	21.1%	43.9%
金融・保険業	61.5%		7.7%	30.8%
飲食業	13.3%		33.3%	53.3%
宿泊業	50.0%		12.5%	37.5%
医療・福祉	52.9%	11.8%	11.8%	23.5%
サービス業	38.5%	5.1%	12.8%	43.6%
その他	52.6%			47.4%
無記名		33.3%	66.7%	

業種別 所定外労働時間（パートタイマー）（社）

業種別	5時間未満	5時間以上 10時間未満	10時間以上	無回答	合計
建設業	10社	2社	5社	30社	47社
製造業	10社	1社	4社	15社	30社
情報通信・運輸業	5社		2社	2社	9社
卸売・小売業	18社	2社	12社	25社	57社
金融・保険業	8社		1社	4社	13社
飲食業	2社		5社	8社	15社
宿泊業	4社		1社	3社	8社
医療・福祉	9社	2社	2社	4社	17社
サービス業	15社	2社	5社	17社	39社
その他	10社			9社	19社
無記名		1社	2社		3社
合計	91社	10社	39社	117社	257社

規模別 所定外労働時間（パートタイマー）（％）

規模別	5時間未満	5時間以上 10時間未満	10時間以上	無回答
1～5人	13.4%	1.5%	26.9%	58.2%
6～10人	40.4%	3.5%	12.3%	43.9%
11～30人	35.9%	5.1%	11.5%	47.4%
31～50人	66.7%	8.3%		25.0%
51～100人	46.7%		13.3%	40.0%
101人以上	57.1%	7.1%	10.7%	25.0%

規模別 所定外労働時間（パートタイマー）（社）

規模別	5時間未満	5時間以上 10時間未満	10時間以上	無回答	合計
1～5人	9社	1社	18社	39社	67社
6～10人	23社	2社	7社	25社	57社
11～30人	28社	4社	9社	37社	78社
31～50人	8社	1社		3社	12社
51～100人	7社		2社	6社	15社
101人以上	16社	2社	3社	7社	28社
合計	91社	10社	39社	117社	257社