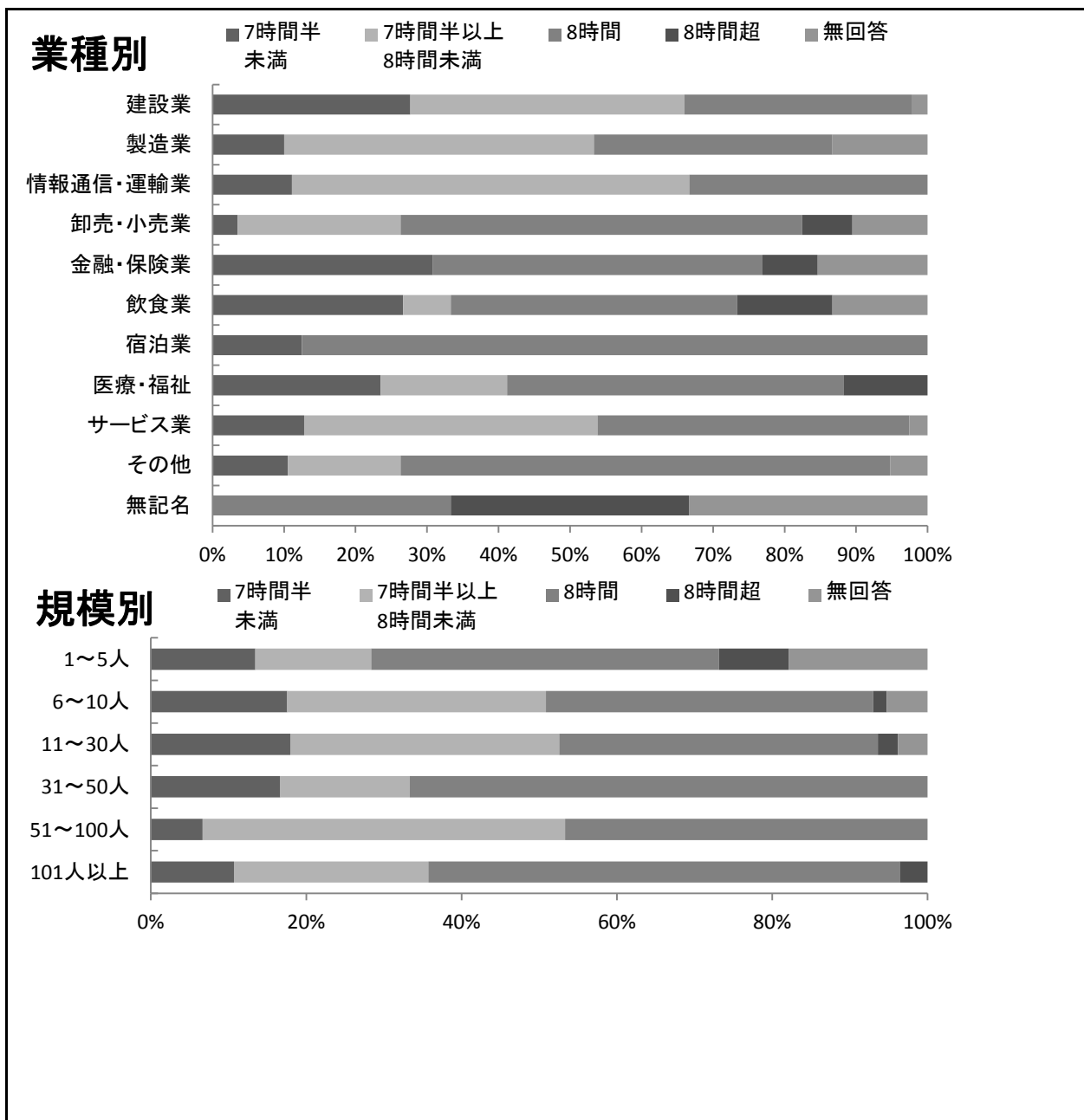
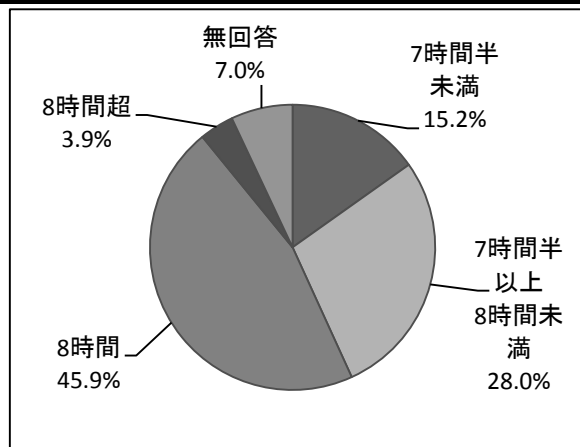


正社員における所定労働時間を、「7時間半以上8時間未満」又は「8時間」と定めている事業所の割合は73.9%（190社）である。

業種別では、「宿泊業」において、所定労働時間を「8時間」としている事業所の割合が他の業種と比べて高い。

また、「金融・保険業」においては、所定労働時間を「7時間半未満」と定めている事業所の割合が他の業種と比べて高い。

規模別にみると、所定労働時間を「8時間」と定めている事業所の割合が最も高い。



10-1 1日あたりの所定労働時間（正社員）

1日あたりの所定労働時間（正社員）（％）

	7時間半未満	7時間半以上 8時間未満	8時間	8時間超	無回答
全体	15.2%	28.0%	45.9%	3.9%	7.0%

1日あたりの所定労働時間（正社員）（社）

	7時間半未満	7時間半以上 8時間未満	8時間	8時間超	無回答	合計
全体	39社	72社	118社	10社	18社	257社

業種別 1日あたりの所定労働時間（正社員）（％）

業種別	7時間半未満	7時間半以上 8時間未満	8時間	8時間超	無回答
建設業	27.7%	38.3%	31.9%		2.1%
製造業	10.0%	43.3%	33.3%		13.3%
情報通信・運輸業	11.1%	55.6%	33.3%		
卸売・小売業	3.5%	22.8%	56.1%	7.0%	10.5%
金融・保険業	30.8%		46.2%	7.7%	15.4%
飲食業	26.7%	6.7%	40.0%	13.3%	13.3%
宿泊業	12.5%		87.5%		
医療・福祉	23.5%	17.6%	47.1%	11.8%	
サービス業	12.8%	41.0%	43.6%		2.6%
その他	10.5%	15.8%	68.4%		5.3%
無記名			33.3%	33.3%	33.3%

業種別 1日あたりの所定労働時間（正社員）（社）

業種別	7時間半未満	7時間半以上 8時間未満	8時間	8時間超	無回答	合計
建設業	13社	18社	15社		1社	47社
製造業	3社	13社	10社		4社	30社
情報通信・運輸業	1社	5社	3社			9社
卸売・小売業	2社	13社	32社	4社	6社	57社
金融・保険業	4社		6社	1社	2社	13社
飲食業	4社	1社	6社	2社	2社	15社
宿泊業	1社		7社			8社
医療・福祉	4社	3社	8社	2社		17社
サービス業	5社	16社	17社		1社	39社
その他	2社	3社	13社		1社	19社
無記名			1社	1社	1社	3社
合計	39社	72社	118社	10社	18社	257社

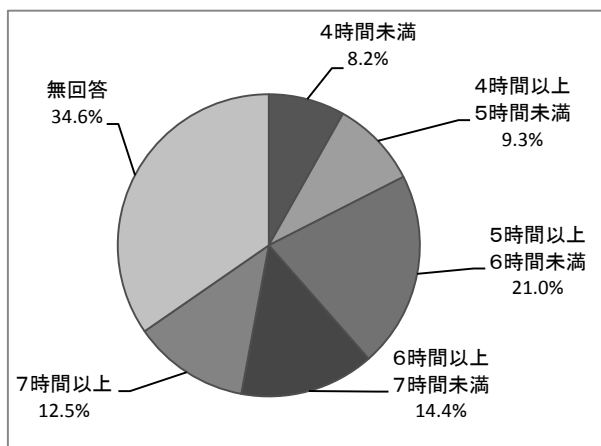
規模別 1日あたりの所定労働時間（正社員）（％）

規模別	7時間半未満	7時間半以上 8時間未満	8時間	8時間超	無回答
1～5人	13.4%	14.9%	44.8%	9.0%	17.9%
6～10人	17.5%	33.3%	42.1%	1.8%	5.3%
11～30人	17.9%	34.6%	41.0%	2.6%	3.8%
31～50人	16.7%	16.7%	66.7%		
51～100人	6.7%	46.7%	46.7%		
101人以上	10.7%	25.0%	60.7%	3.6%	

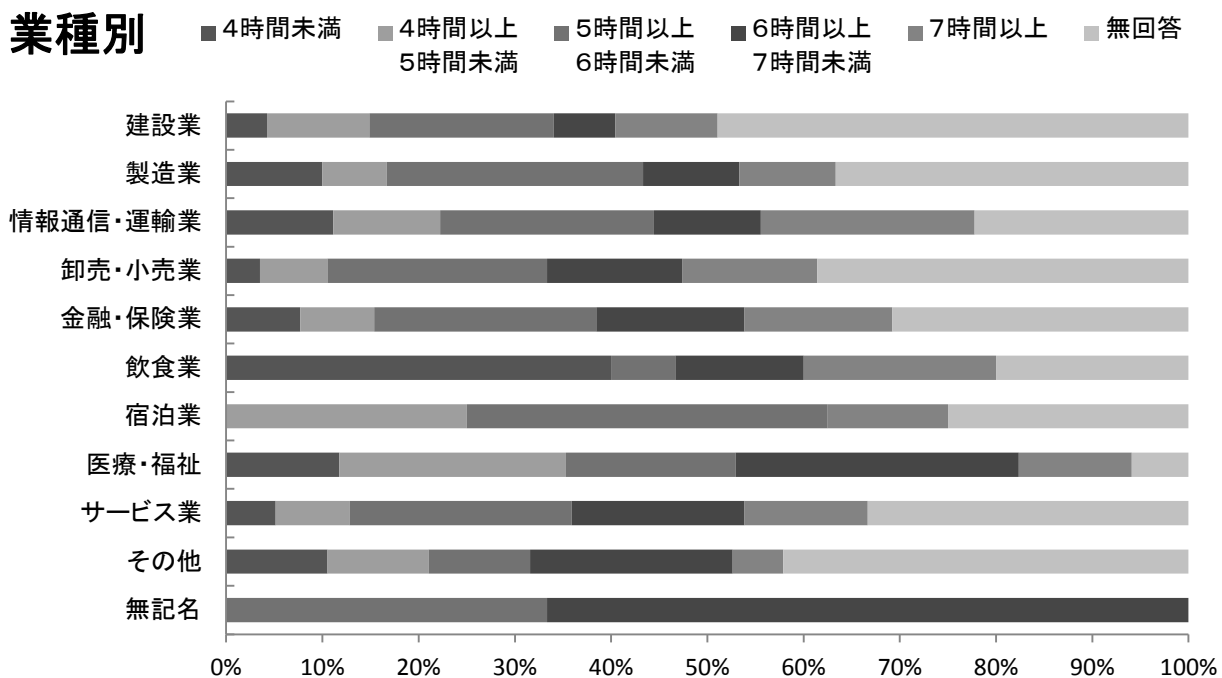
規模別 1日あたりの所定労働時間（正社員）（社）

規模別	7時間半未満	7時間半以上 8時間未満	8時間	8時間超	無回答	合計
1～5人	9社	10社	30社	6社	12社	67社
6～10人	10社	19社	24社	1社	3社	57社
11～30人	14社	27社	32社	2社	3社	78社
31～50人	2社	2社	8社			12社
51～100人	1社	7社	7社			15社
101人以上	3社	7社	17社	1社		28社
合計	39社	72社	118社	10社	18社	257社

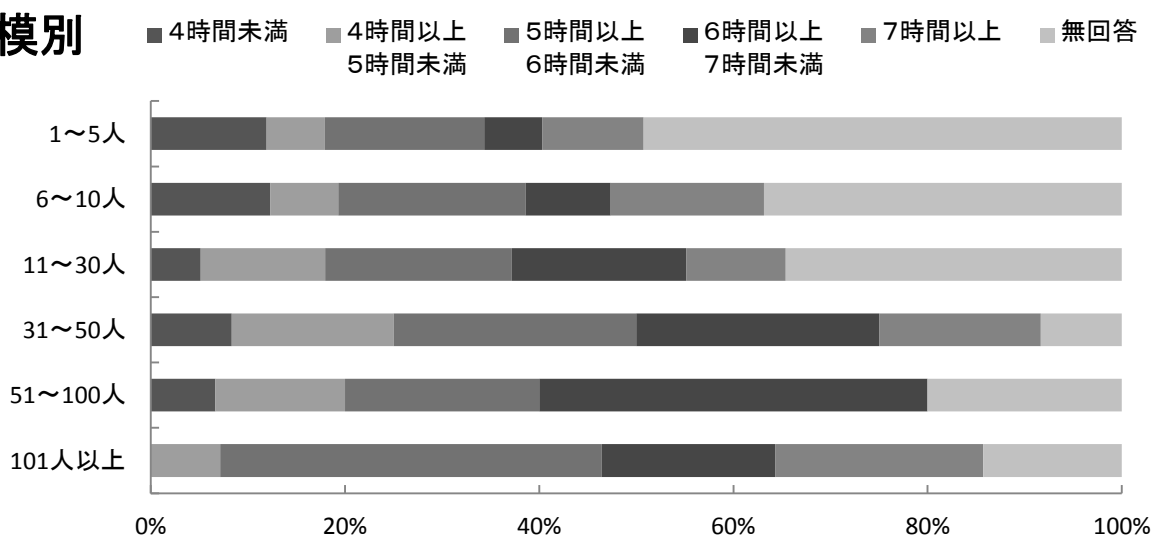
パートタイマーにおける1日の所定労働時間については、すべての業種、規模において様々な形態に分かれており、所定労働時間が幅広く設定されている。



業種別



規模別



10-2 1日あたりの所定労働時間（パートタイマー）

1日あたりの所定労働時間（パートタイマー）（％）

	4時間未満	4時間以上 5時間未満	5時間以上 6時間未満	6時間以上 7時間未満	7時間以上	無回答
全体	8.2%	9.3%	21.0%	14.4%	12.5%	34.6%

1日あたりの所定労働時間（パートタイマー）（社）

	4時間未満	4時間以上 5時間未満	5時間以上 6時間未満	6時間以上 7時間未満	7時間以上	無回答	合計
全体	21社	24社	54社	37社	32社	89社	257社

業種別 1日あたりの所定労働時間（パートタイマー）（％）

業種別	4時間未満	4時間以上 5時間未満	5時間以上 6時間未満	6時間以上 7時間未満	7時間以上	無回答
建設業	4.3%	10.6%	19.1%	6.4%	10.6%	48.9%
製造業	10.0%	6.7%	26.7%	10.0%	10.0%	36.7%
情報通信・運輸業	11.1%	11.1%	22.2%	11.1%	22.2%	22.2%
卸売・小売業	3.5%	7.0%	22.8%	14.0%	14.0%	38.6%
金融・保険業	7.7%	7.7%	23.1%	15.4%	15.4%	30.8%
飲食業	40.0%		6.7%	13.3%	20.0%	20.0%
宿泊業		25.0%	37.5%		12.5%	25.0%
医療・福祉	11.8%	23.5%	17.6%	29.4%	11.8%	5.9%
サービス業	5.1%	7.7%	23.1%	17.9%	12.8%	33.3%
その他	10.5%	10.5%	10.5%	21.1%	5.3%	42.1%
無記名			33.3%	66.7%		

業種別 1日あたりの所定労働時間（パートタイマー）（社）

業種別	4時間未満	4時間以上 5時間未満	5時間以上 6時間未満	6時間以上 7時間未満	7時間以上	無回答	合計
建設業	2社	5社	9社	3社	5社	23社	47社
製造業	3社	2社	8社	3社	3社	11社	30社
情報通信・運輸業	1社	1社	2社	1社	2社	2社	9社
卸売・小売業	2社	4社	13社	8社	8社	22社	57社
金融・保険業	1社	1社	3社	2社	2社	4社	13社
飲食業	6社		1社	2社	3社	3社	15社
宿泊業		2社	3社		1社	2社	8社
医療・福祉	2社	4社	3社	5社	2社	1社	17社
サービス業	2社	3社	9社	7社	5社	13社	39社
その他	2社	2社	2社	4社	1社	8社	19社
無記名			1社	2社			3社
合計	21社	24社	54社	37社	32社	89社	257社

規模別 1日あたりの所定労働時間（パートタイマー）（％）

規模別	4時間未満	4時間以上 5時間未満	5時間以上 6時間未満	6時間以上 7時間未満	7時間以上	無回答
1～5人	11.9%	6.0%	16.4%	6.0%	10.4%	49.3%
6～10人	12.3%	7.0%	19.3%	8.8%	15.8%	36.8%
11～30人	5.1%	12.8%	19.2%	17.9%	10.3%	34.6%
31～50人	8.3%	16.7%	25.0%	25.0%	16.7%	8.3%
51～100人	6.7%	13.3%	20.0%	40.0%		20.0%
101人以上		7.1%	39.3%	17.9%	21.4%	14.3%

規模別 1日あたりの所定労働時間（パートタイマー）（社）

規模別	4時間未満	4時間以上 5時間未満	5時間以上 6時間未満	6時間以上 7時間未満	7時間以上	無回答	合計
1～5人	8社	4社	11社	4社	7社	33社	67社
6～10人	7社	4社	11社	5社	9社	21社	57社
11～30人	4社	10社	15社	14社	8社	27社	78社
31～50人	1社	2社	3社	3社	2社	1社	12社
51～100人	1社	2社	3社	6社		3社	15社
101人以上		2社	11社	5社	6社	4社	28社
合計	21社	24社	54社	37社	32社	89社	257社