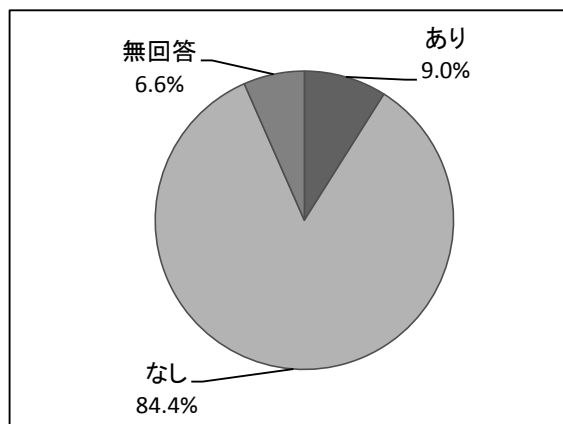


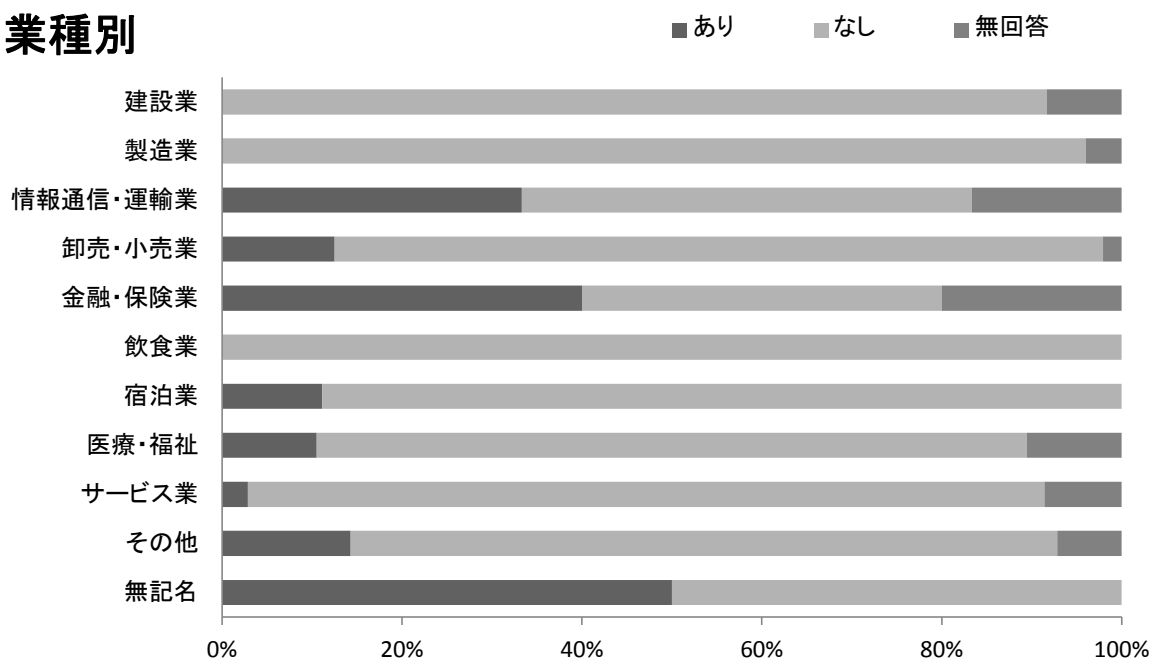
労働組合が組織されている事業所の割合は9.0%（212社中19社）である。

業種別では、「金融・保険業」において組合が組織されている事業所の割合が高く、4割の事業所で労働組合が組織されている。（無記名は除く）

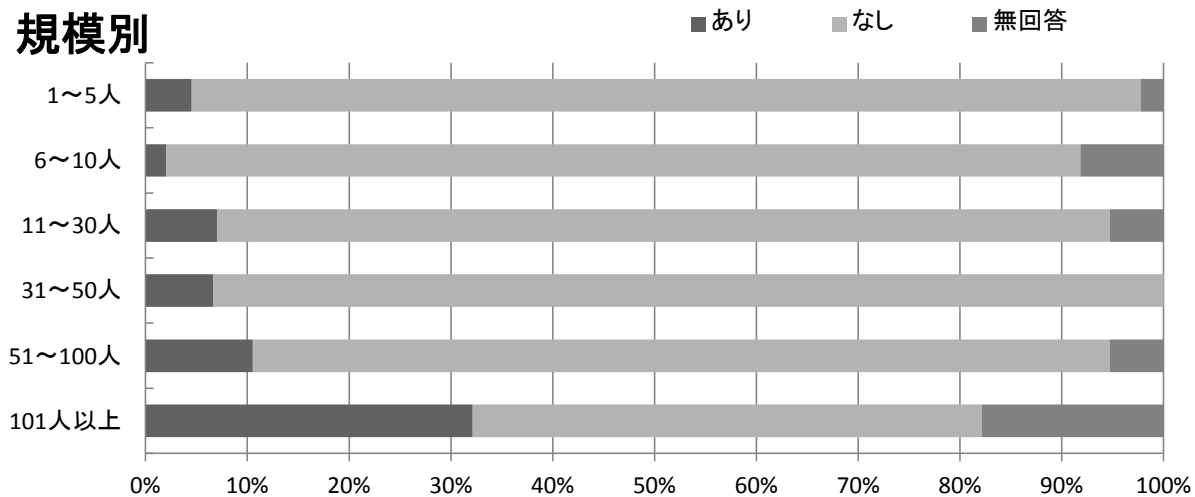
規模別にみると、従業員数が「101人以上」の事業所では約3割の事業所で労働組合が組織されているが、50人以下の事業所においては、約9割の事業所で労働組合が組織されていないと回答している。



### 業種別



### 規模別



9 労働組合の有無

労働組合の有無(%)

	あり	なし	無回答
全 体	9.0%	84.4%	6.6%

労働組合の有無(社)

	あり	なし	無回答	合 計
全 体	19社	179社	14社	212社

業種別 労働組合の有無(%)

業種別	あり	なし	無回答
建設業		91.7%	8.3%
製造業		96.0%	4.0%
情報通信・運輸業	33.3%	50.0%	16.7%
卸売・小売業	12.5%	85.4%	2.1%
金融・保険業	40.0%	40.0%	20.0%
飲食業		100.0%	
宿泊業	11.1%	88.9%	
医療・福祉	10.5%	78.9%	10.5%
サービス業	2.9%	88.6%	8.6%
その他	14.3%	78.6%	7.1%
無記名	50.0%	50.0%	

業種別 労働組合の有無(社)

業種別	あり	なし	無回答	合 計
建設業		33社	3社	36社
製造業		24社	1社	25社
情報通信・運輸業	2社	3社	1社	6社
卸売・小売業	6社	41社	1社	48社
金融・保険業	4社	4社	2社	10社
飲食業		8社		8社
宿泊業	1社	8社		9社
医療・福祉	2社	15社	2社	19社
サービス業	1社	31社	3社	35社
その他	2社	11社	1社	14社
無記名	1社	1社		2社
合 計	19社	179社	14社	212社

規模別 労働組合の有無(%)

規模別	あり	なし	無回答
1～5人	4.5%	93.2%	2.3%
6～10人	2.0%	89.8%	8.2%
11～30人	7.0%	87.7%	5.3%
31～50人	6.7%	93.3%	
51～100人	10.5%	84.2%	5.3%
101人以上	32.1%	50.0%	17.9%

規模別 労働組合の有無(社)

規模別	あり	なし	無回答	合 計
1～5人	2社	41社	1社	44社
6～10人	1社	44社	4社	49社
11～30人	4社	50社	3社	57社
31～50人	1社	14社		15社
51～100人	2社	16社	1社	19社
101人以上	9社	14社	5社	28社
合 計	19社	179社	14社	212社