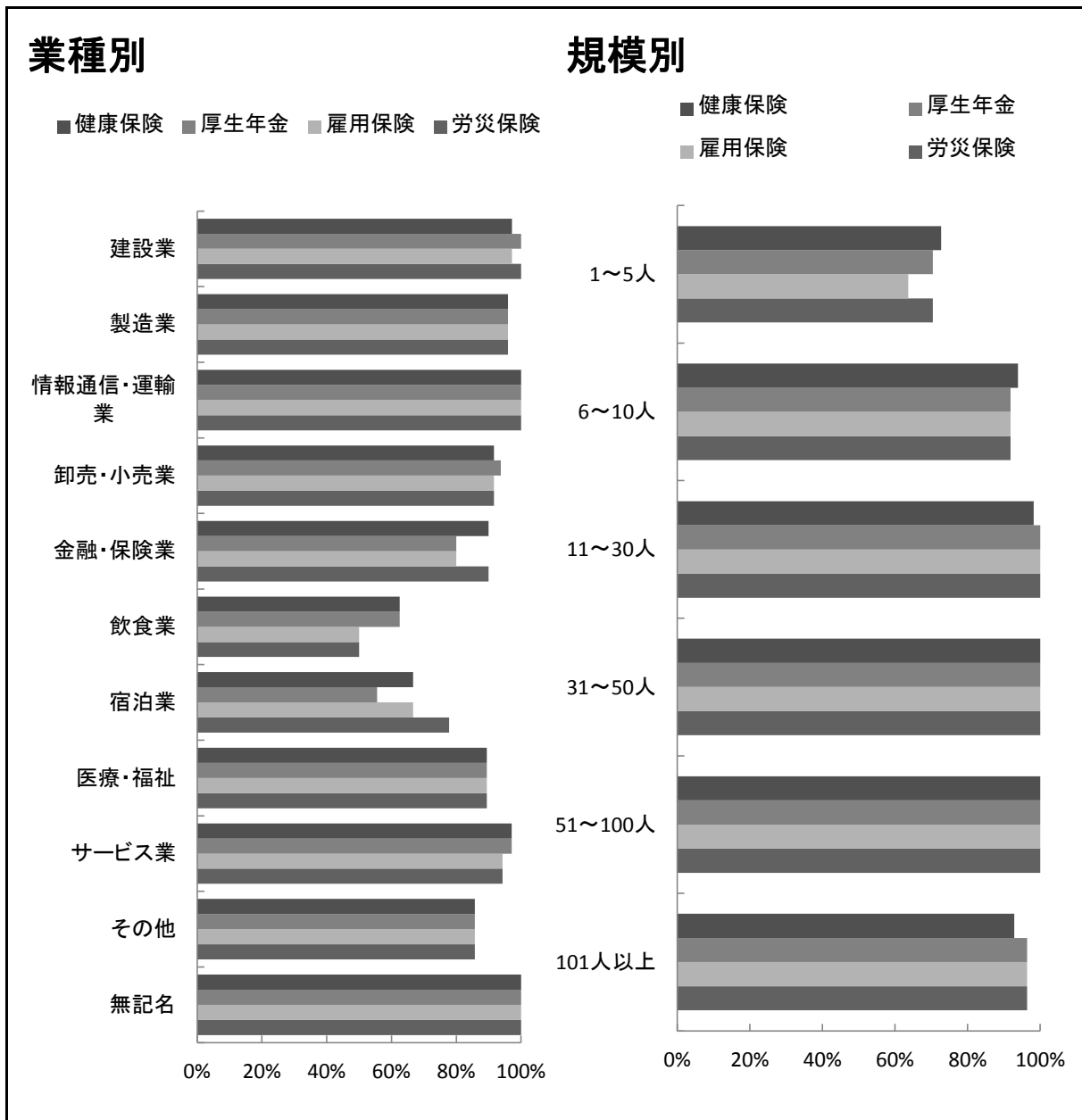
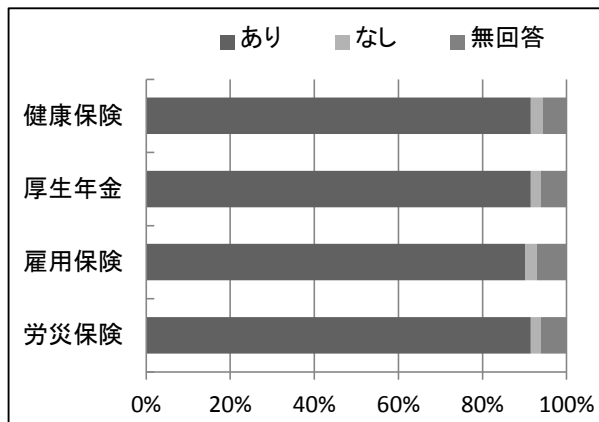


正社員における社会保険・労働保険の加入状況は、全体で約9割の事業所が加入している。  
 業種別では、「情報通信・運輸業」において、回答のあった全ての事業所で正社員が健康・厚生・雇用・労災の各種保険に加入している。（無記名は除く）  
 規模別では、従業員数が「31～50人」「51～100人」の事業所において、回答のあった全ての事業所で、正社員が健康・厚生・雇用・労災の各種保険に加入している。



8-1 社会保険・労働保険の加入状況（正社員）

社会保険・労働保険加入状況（正社員）（％）

	あり	なし	無回答
健康保険	91.5%	2.8%	5.7%
厚生年金	91.5%	2.4%	6.1%
雇用保険	90.1%	2.8%	7.1%
労災保険	91.5%	2.4%	6.1%

社会保険・労働保険加入状況（正社員）（社）

	あり	なし	無回答	合計
健康保険	194社	6社	12社	212社
厚生年金	194社	5社	13社	212社
雇用保険	191社	6社	15社	212社
労災保険	194社	5社	13社	212社

業種別

社会保険・労働保険加入状況（正社員）（％）

業種別	健康保険	厚生年金	雇用保険	労災保険
建設業	97.2%	100.0%	97.2%	100.0%
製造業	96.0%	96.0%	96.0%	96.0%
情報通信・運輸業	100.0%	100.0%	100.0%	100.0%
卸売・小売業	91.7%	93.8%	91.7%	91.7%
金融・保険業	90.0%	80.0%	80.0%	90.0%
飲食業	62.5%	62.5%	50.0%	50.0%
宿泊業	66.7%	55.6%	66.7%	77.8%
医療・福祉	89.5%	89.5%	89.5%	89.5%
サービス業	97.1%	97.1%	94.3%	94.3%
その他	85.7%	85.7%	85.7%	85.7%
無記名	100.0%	100.0%	100.0%	100.0%
合計	91.5%	91.5%	90.1%	91.5%

業種別

社会保険・労働保険加入状況（正社員）（社）

業種別	健康保険	厚生年金	雇用保険	労災保険	事業所数
建設業	35社	36社	35社	36社	36社
製造業	24社	24社	24社	24社	25社
情報通信・運輸業	6社	6社	6社	6社	6社
卸売・小売業	44社	45社	44社	44社	48社
金融・保険業	9社	8社	8社	9社	10社
飲食業	5社	5社	4社	4社	8社
宿泊業	6社	5社	6社	7社	9社
医療・福祉	17社	17社	17社	17社	19社
サービス業	34社	34社	33社	33社	35社
その他	12社	12社	12社	12社	14社
無記名	2社	2社	2社	2社	2社
合計	194社	194社	191社	194社	212社

規模別

社会保険・労働保険加入状況（正社員）（％）

規模別	健康保険	厚生年金	雇用保険	労災保険
1～5人	72.7%	70.5%	63.6%	70.5%
6～10人	93.9%	91.8%	91.8%	91.8%
11～30人	98.2%	100.0%	100.0%	100.0%
31～50人	100.0%	100.0%	100.0%	100.0%
51～100人	100.0%	100.0%	100.0%	100.0%
101人以上	92.9%	96.4%	96.4%	96.4%
合計	91.5%	91.5%	90.1%	91.5%

規模別

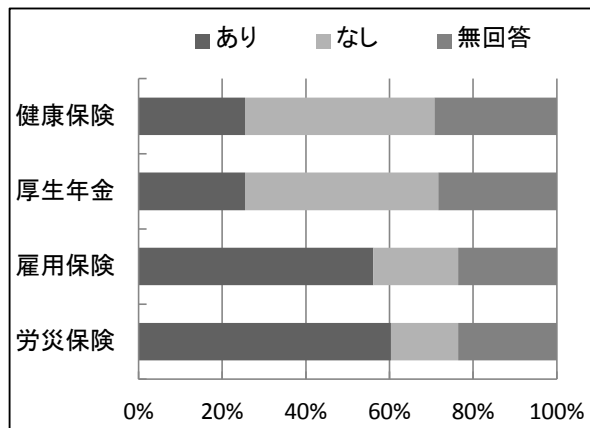
社会保険・労働保険加入状況（正社員）（社）

規模別	健康保険	厚生年金	雇用保険	労災保険	事業所数
1～5人	32社	31社	28社	31社	44社
6～10人	46社	45社	45社	45社	49社
11～30人	56社	57社	57社	57社	57社
31～50人	15社	15社	15社	15社	15社
51～100人	19社	19社	19社	19社	19社
101人以上	26社	27社	27社	27社	28社
合計	194社	194社	191社	194社	212社

パートタイマーにおける社会保険の加入状況は、正社員の加入状況と比べ加入している事業所の割合が低く、6割以下にとどまっている。

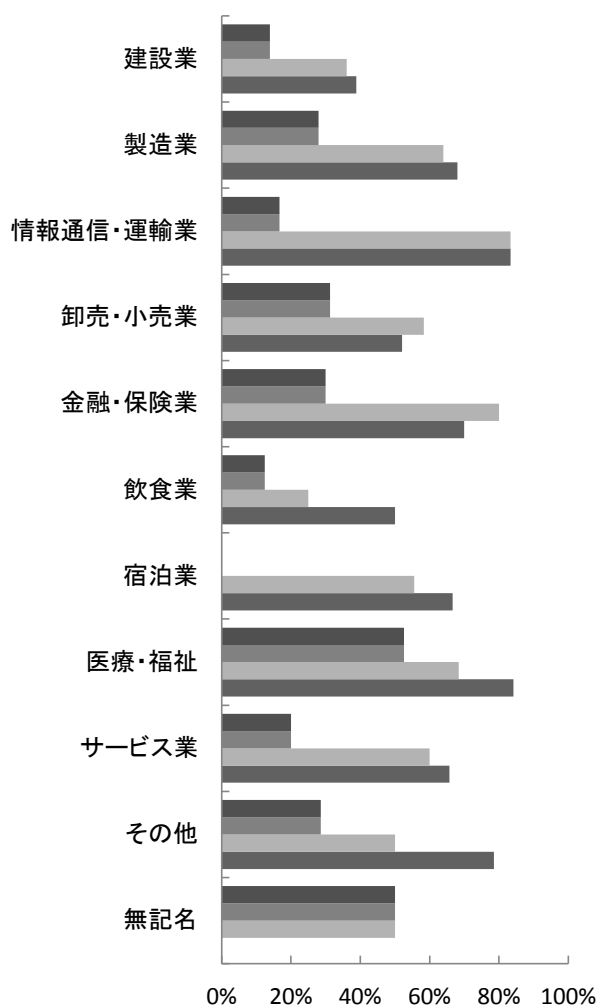
業種別においても、全体的に加入率は低く、健康・厚生各保険においては4割を下回っている業種がほとんどである。

規模別では、従業員数が少ない事業所ほど加入率が低い傾向にある。



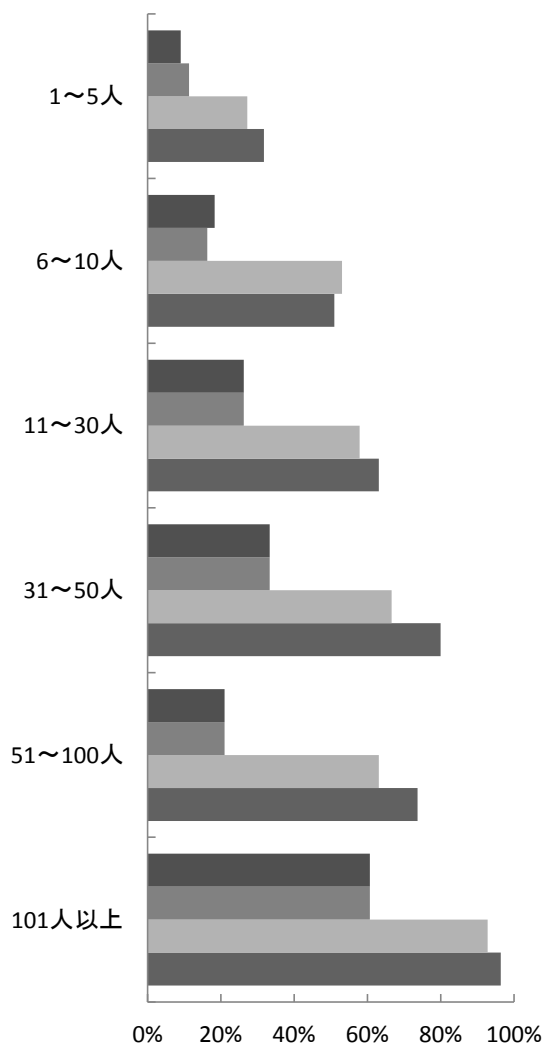
### 業種別

■健康保険 ■厚生年金 ■雇用保険 ■労災保険



### 規模別

■健康保険 ■厚生年金 ■雇用保険 ■労災保険



8-2 社会保険・労働保険の加入状況（パートタイマー）

社会保険・労働保険加入状況（パートタイマー）（％）

	あり	なし	無回答
健康保険	25.5%	45.3%	29.2%
厚生年金	25.5%	46.2%	28.3%
雇用保険	56.1%	20.3%	23.6%
労災保険	60.4%	16.0%	23.6%

社会保険・労働保険加入状況（パートタイマー）（社）

	あり	なし	無回答	合計
健康保険	54社	96社	62社	212社
厚生年金	54社	98社	60社	212社
雇用保険	119社	43社	50社	212社
労災保険	128社	34社	50社	212社

業種別

社会保険・労働保険加入状況（パートタイマー）（％）

業種別	健康保険	厚生年金	雇用保険	労災保険
建設業	13.9%	13.9%	36.1%	38.9%
製造業	28.0%	28.0%	64.0%	68.0%
情報通信・運輸業	16.7%	16.7%	83.3%	83.3%
卸売・小売業	31.3%	31.3%	58.3%	52.1%
金融・保険業	30.0%	30.0%	80.0%	70.0%
飲食業	12.5%	12.5%	25.0%	50.0%
宿泊業			55.6%	66.7%
医療・福祉	52.6%	52.6%	68.4%	84.2%
サービス業	20.0%	20.0%	60.0%	65.7%
その他	28.6%	28.6%	50.0%	78.6%
無記名	50.0%	50.0%	50.0%	
合計	25.5%	25.5%	56.1%	60.4%

業種別

社会保険・労働保険加入状況（パートタイマー）（社）

業種別	健康保険	厚生年金	雇用保険	労災保険	事業所数
建設業	5社	5社	13社	14社	36社
製造業	7社	7社	16社	17社	25社
情報通信・運輸業	1社	1社	5社	5社	6社
卸売・小売業	15社	15社	28社	25社	48社
金融・保険業	3社	3社	8社	7社	10社
飲食業	1社	1社	2社	4社	8社
宿泊業			5社	6社	9社
医療・福祉	10社	10社	13社	16社	19社
サービス業	7社	7社	21社	23社	35社
その他	4社	4社	7社	11社	14社
無記名	1社	1社	1社		2社
合計	54社	54社	119社	128社	212社

規模別

社会保険・労働保険加入状況（パートタイマー）（％）

規模別	健康保険	厚生年金	雇用保険	労災保険
1～5人	9.1%	11.4%	27.3%	31.8%
6～10人	18.4%	16.3%	53.1%	51.0%
11～30人	26.3%	26.3%	57.9%	63.2%
31～50人	33.3%	33.3%	66.7%	80.0%
51～100人	21.1%	21.1%	63.2%	73.7%
101人以上	60.7%	60.7%	92.9%	96.4%
合計	25.5%	25.5%	56.1%	60.4%

規模別

社会保険・労働保険加入状況（パートタイマー）（社）

規模別	健康保険	厚生年金	雇用保険	労災保険	事業所数
1～5人	4社	5社	12社	14社	44社
6～10人	9社	8社	26社	25社	49社
11～30人	15社	15社	33社	36社	57社
31～50人	5社	5社	10社	12社	15社
51～100人	4社	4社	12社	14社	19社
101人以上	17社	17社	26社	27社	28社
合計	54社	54社	119社	128社	212社