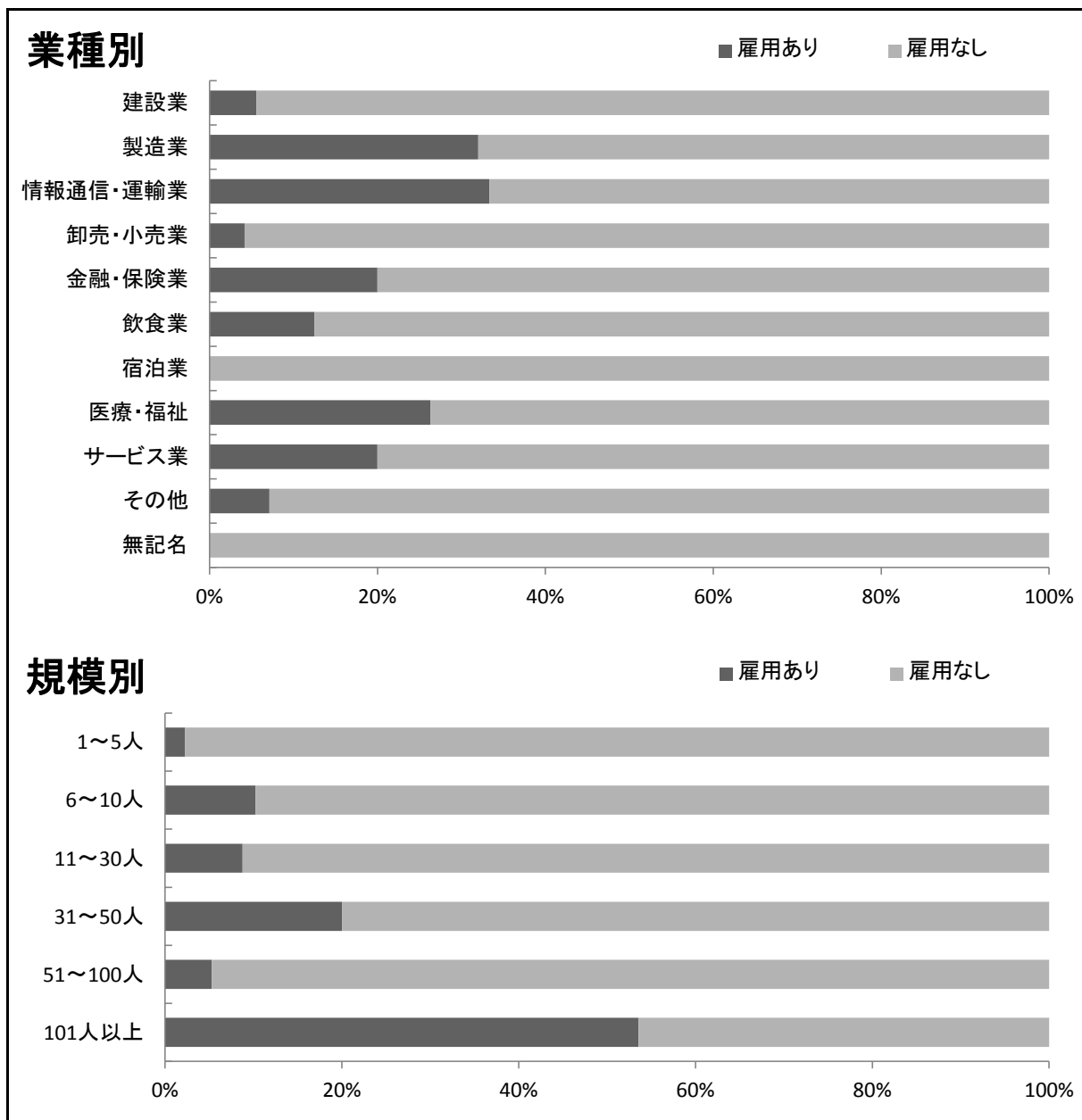
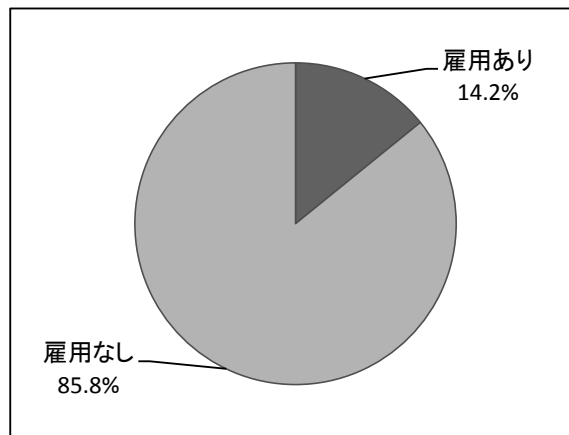


障がい者の雇用を行っている事業所の割合は14.2%（212社中30社）である。

業種別では、「情報通信・運輸業」において障がい者を雇用している事業所が33.3%（6社中2社）で最も割合が高い。

規模別では、従業員数が「101人以上」の事業所において、障がい者の雇用を行っている事業所の割合が最も高い。



5-1 障がい者の雇用の有無

障がい者の雇用の有無（％）

	雇用あり	雇用なし
全体	14.2%	85.8%

障がい者の雇用の有無（社）

	雇用あり	雇用なし	合計
全体	30社	182社	212社

業種別 障がい者の雇用の有無（％）

業種別	雇用あり	雇用なし
建設業	5.6%	94.4%
製造業	32.0%	68.0%
情報通信・運輸業	33.3%	66.7%
卸売・小売業	4.2%	95.8%
金融・保険業	20.0%	80.0%
飲食業	12.5%	87.5%
宿泊業		100.0%
医療・福祉	26.3%	73.7%
サービス業	20.0%	80.0%
その他	7.1%	92.9%
無記名		100.0%

業種別 障がい者の雇用の有無（社）

業種別	雇用あり	雇用なし	合計
建設業	2社	34社	36社
製造業	8社	17社	25社
情報通信・運輸業	2社	4社	6社
卸売・小売業	2社	46社	48社
金融・保険業	2社	8社	10社
飲食業	1社	7社	8社
宿泊業		9社	9社
医療・福祉	5社	14社	19社
サービス業	7社	28社	35社
その他	1社	13社	14社
無記名		2社	2社
合計	30社	182社	212社

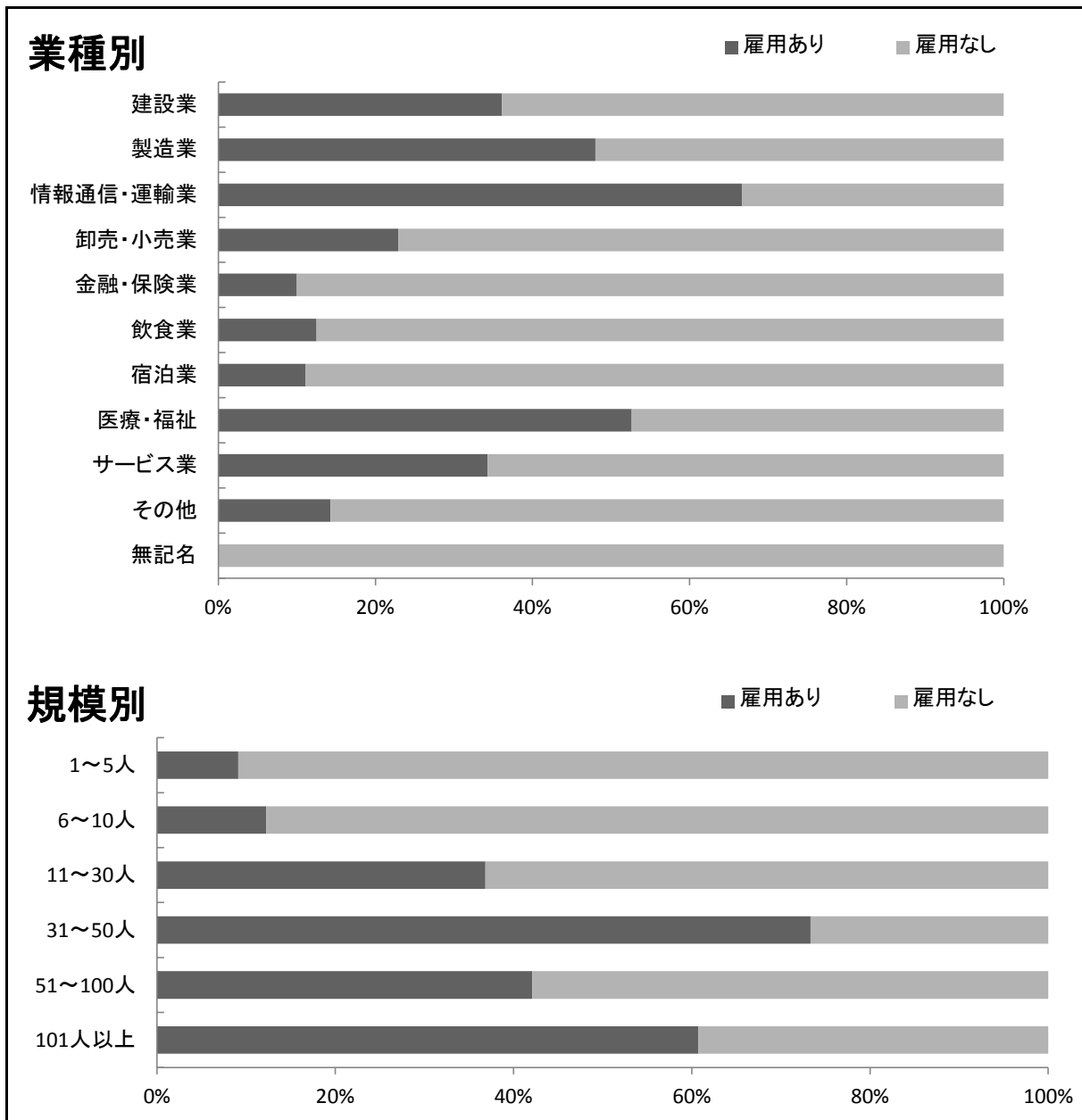
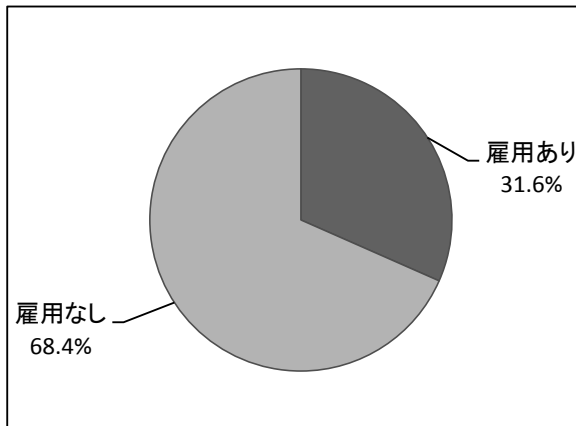
規模別 障がい者の雇用の有無（％）

規模別	雇用あり	雇用なし
1～5人	2.3%	97.7%
6～10人	10.2%	89.8%
11～30人	8.8%	91.2%
31～50人	20.0%	80.0%
51～100人	5.3%	94.7%
101人以上	53.6%	46.4%

規模別 障がい者の雇用の有無（社）

規模別	雇用あり	雇用なし	合計
1～5人	1社	43社	44社
6～10人	5社	44社	49社
11～30人	5社	52社	57社
31～50人	3社	12社	15社
51～100人	1社	18社	19社
101人以上	15社	13社	28社
合計	30社	182社	212社

中途採用を行っている事業所の割合は31.6% (212社中67社)である。  
 業種別において、中途採用を行っている事業所の割合が最も高いのは、「情報通信・運輸業」の66.7% (6社中4社)である。  
 規模別では、従業員数が「31~50人」の事業所で中途採用を行っている割合が最も高い。



5-2 中途採用者の有無

中途採用者の有無(%)

	雇用あり	雇用なし
全体	31.6%	68.4%

中途採用者の有無(社)

	雇用あり	雇用なし	合計
全体	67社	145社	212社

業種別 中途採用者の有無(%)

業種別	雇用あり	雇用なし
建設業	36.1%	63.9%
製造業	48.0%	52.0%
情報通信・運輸業	66.7%	33.3%
卸売・小売業	22.9%	77.1%
金融・保険業	10.0%	90.0%
飲食業	12.5%	87.5%
宿泊業	11.1%	88.9%
医療・福祉	52.6%	47.4%
サービス業	34.3%	65.7%
その他	14.3%	85.7%
無記名		100.0%

業種別 中途採用者の有無(社)

業種別	雇用あり	雇用なし	合計
建設業	13社	23社	36社
製造業	12社	13社	25社
情報通信・運輸業	4社	2社	6社
卸売・小売業	11社	37社	48社
金融・保険業	1社	9社	10社
飲食業	1社	7社	8社
宿泊業	1社	8社	9社
医療・福祉	10社	9社	19社
サービス業	12社	23社	35社
その他	2社	12社	14社
無記名		2社	2社
合計	67社	145社	212社

規模別 中途採用者の有無(%)

規模別	雇用あり	雇用なし
1~5人	9.1%	90.9%
6~10人	12.2%	87.8%
11~30人	36.8%	63.2%
31~50人	73.3%	26.7%
51~100人	42.1%	57.9%
101人以上	60.7%	39.3%

規模別 中途採用者の有無(社)

規模別	雇用あり	雇用なし	合計
1~5人	4社	40社	44社
6~10人	6社	43社	49社
11~30人	21社	36社	57社
31~50人	11社	4社	15社
51~100人	8社	11社	19社
101人以上	17社	11社	28社
合計	67社	145社	212社