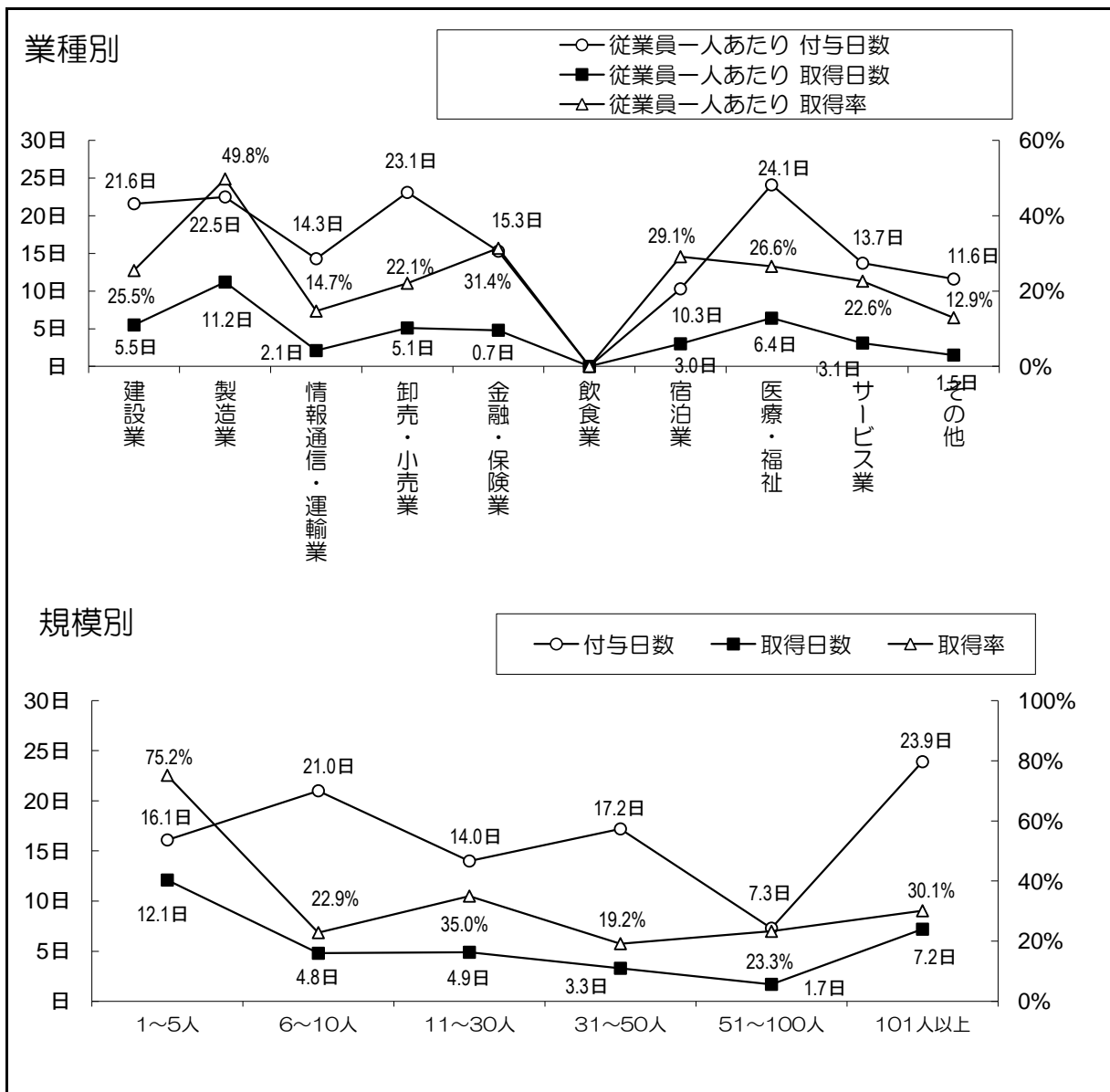
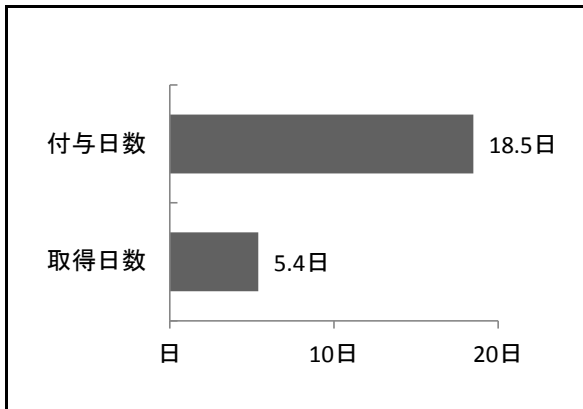


正社員における年次有給休暇の平均取得率は、29.2%（5.4日）である。

業種別において最も取得日数が多いのは、「製造業」の11.2日で、最も取得率が高いのは、「製造業」の49.8%である。また、最も有給休暇が付与されているのは「医療・福祉」の24.1日である。



18-1 年次有給休暇の状況（正社員）

年次有給休暇の状況（正社員一人あたり）

	正社員一人あたり		
	付与日数	取得日数	取得率
全体	18.5日	5.4日	29.2%

年次有給休暇の状況（全有給対象正社員の平均）

業種別	有給対象者	総付与日数	総取得日数
全体	6,371人	117,725日	34,208日

※従業員の有給休暇の取得について回答があった事業所は137社であった。

業種別

年次有給休暇の状況（正社員一人あたり）

業種別	正社員一人あたり		
	付与日数	取得日数	取得率
建設業	21.6日	5.5日	25.5%
製造業	22.5日	11.2日	49.8%
情報通信・運輸業	14.3日	2.1日	14.7%
卸売・小売業	23.1日	5.1日	22.1%
金融・保険業	15.3日	4.8日	31.4%
飲食業			
宿泊業	10.3日	3.0日	29.1%
医療・福祉	24.1日	6.4日	26.6%
サービス業	13.7日	3.1日	22.6%
その他	11.6日	1.5日	12.9%
無記名	22.5日	1.8日	8.1%

業種別

年次有給休暇の状況（全有給対象正社員の平均）

業種別	有給対象者	総付与日数	総取得日数
建設業	429人	9,250日	2,369日
製造業	1,327人	29,898日	14,913日
情報通信・運輸業	408人	5,829日	865日
卸売・小売業	533人	12,329日	2,734日
金融・保険業	249人	3,809日	1,191日
飲食業	3人		
宿泊業	23人	236日	70日
医療・福祉	1,255人	30,236日	8,019日
サービス業	483人	6,596日	1,479日
その他	1,629人	18,822日	2,510日
無記名	32人	720日	58日
合計	6,371人	117,725日	34,208日

規模別

年次有給休暇の状況（正社員一人あたり）

規模別	正社員一人あたり		
	付与日数	取得日数	取得率
1～5人	16.1日	12.1日	75.2%
6～10人	21.0日	4.8日	22.9%
11～30人	14.0日	4.9日	35.0%
31～50人	17.2日	3.3日	19.2%
51～100人	7.3日	1.7日	23.3%
101人以上	23.9日	7.2日	30.1%

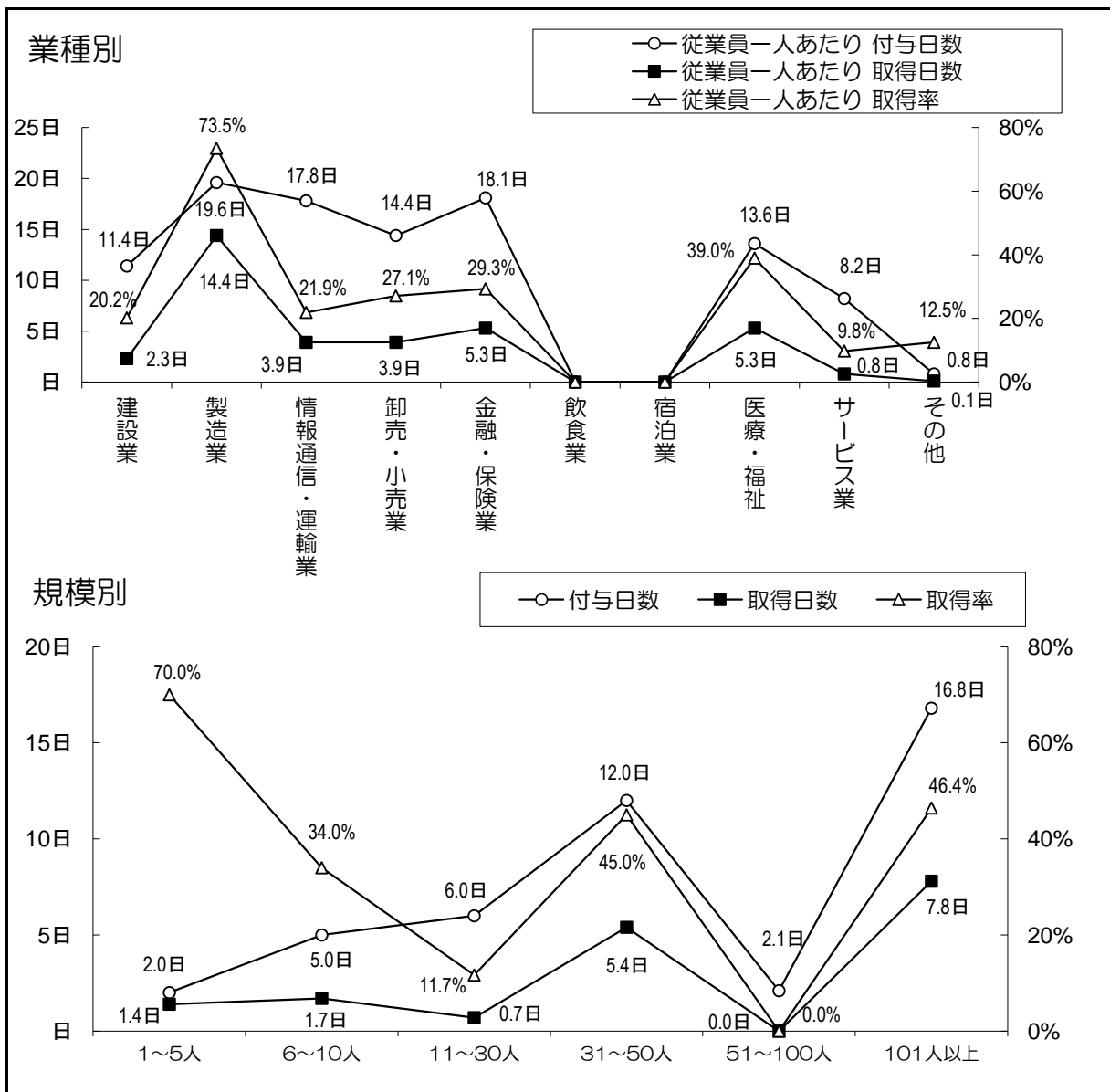
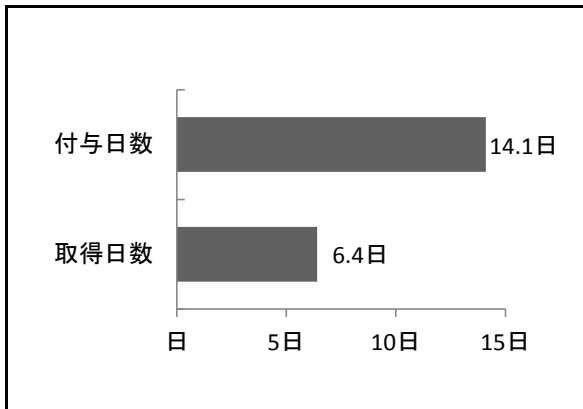
規模別

年次有給休暇の状況（全有給対象正社員の平均）

規模別	有給対象者	総付与日数	総取得日数
1～5人	60人	967日	724人
6～10人	241人	5,062日	1,162人
11～30人	660人	9,235日	3,214人
31～50人	472人	8,125日	1,549人
51～100人	1,432人	10,457日	2,432人
101人以上	3,506人	83,879日	25,127人
合計	6,371人	117,725日	34,208人

パートタイマーにおいて、付与されている有給休暇の日数は正社員よりも少なく、平均で6.4日、取得率は45.4%である。

業種別でみると、付与日数がもっとも多いのは「製造業」の19.6日、次に「金融・保険業」の18.1日となっている。また、取得率が高いのは「製造業」の73.5%、次に「医療・福祉」の39.0%となっており、最も取得率が低いのは「サービス業」の9.8%である。



18-2 年次有給休暇の状況（パートタイマー）

年次有給休暇の状況  
（パートタイマー一人あたりの平均）

	パートタイマー一人あたり		
	付与日数	取得日数	取得率
全体	14.1日	6.4日	45.4%

年次有給休暇の状況  
（全有給対象パートタイマーの平均）

業種別	有給対象者	総付与日数	総取得日数
全体	1,774人	25,047日	11,322日

※従業員の取得有給休暇について回答があった事業所は79社であった。

業種別  
年次有給休暇の状況（パートタイマー一人あたりの平均）

業種別	パートタイマー一人あたり		
	付与日数	取得日数	取得率
建設業	11.4日	2.3日	20.2%
製造業	19.6日	14.4日	73.5%
情報通信・運輸業	17.8日	3.9日	21.9%
卸売・小売業	14.4日	3.9日	27.1%
金融・保険業	18.1日	5.3日	29.3%
飲食業			
宿泊業			
医療・福祉	13.6日	5.3日	39.0%
サービス業	8.2日	0.8日	9.8%
その他	0.8日	0.1日	12.5%
無記名			

業種別  
年次有給休暇の状況（全有給対象パートタイマーの平均）

業種別	有給対象者	総付与日数	総取得日数
建設業	14人	160日	32日
製造業	412人	8,082日	5,943日
情報通信・運輸業	55人	980日	214日
卸売・小売業	344人	4,956日	1,337日
金融・保険業	47人	852日	250日
飲食業	3人		
宿泊業	55人		
医療・福祉	656人	8,941日	3,448日
サービス業	126人	1,028日	95日
その他	58人	48日	3日
無記名	4人		

規模別  
年次有給休暇の状況（パートタイマー一人あたりの平均）

規模別	パートタイマー一人あたり		
	付与日数	取得日数	取得率
1～5人	2.0日	1.4日	70.0%
6～10人	5.0日	1.7日	34.0%
11～30人	6.0日	0.7日	11.7%
31～50人	12.0日	5.4日	45.0%
51～100人	2.1日		
101人以上	16.8日	7.8日	46.4%

規模別  
年次有給休暇の状況（全有給対象パートタイマーの平均）

規模別	有給対象者	総付与日数	総取得日数
1～5人	37人	75日	53日
6～10人	64人	320日	108日
11～30人	93人	557日	64日
31～50人	58人	698日	316日
51～100人	145人	299日	7日
101人以上	1,377人	23,098日	10,774日