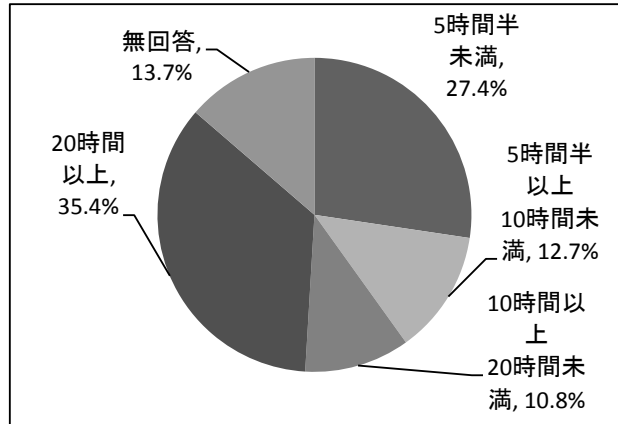


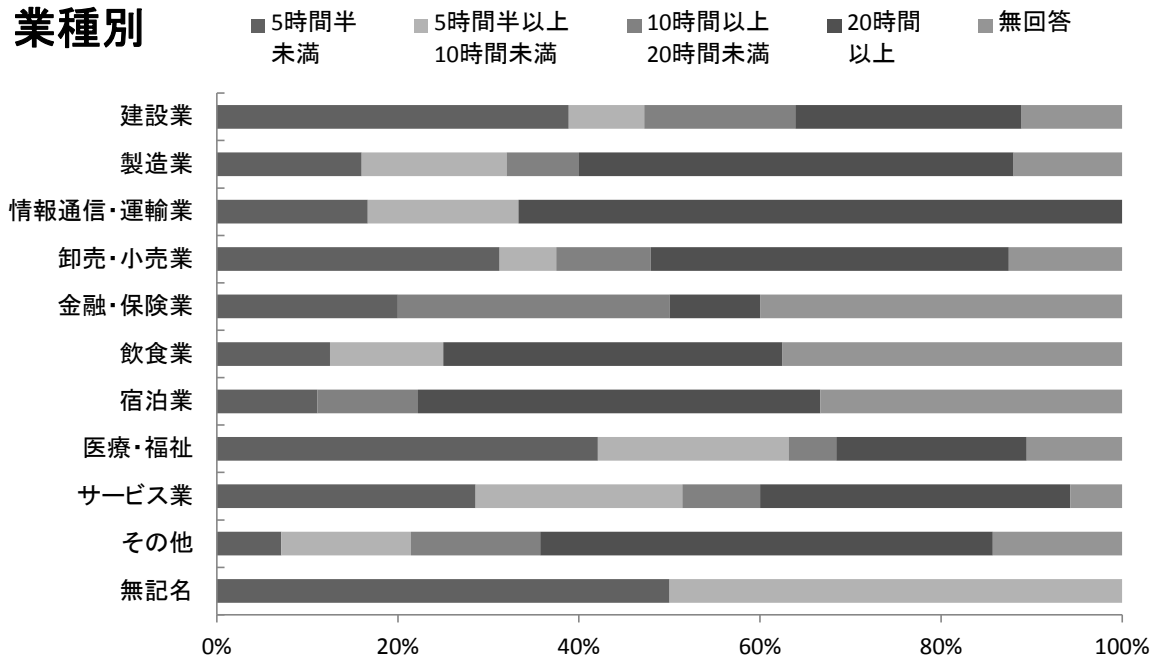
正社員における所定外労働時間について、「20時間以上」と回答した事業所の割合が35.4%（212社中75社）で最も高い。次に割合が高いのが「5時間半未満」の27.4%（212社中58社）である。

業種別では、「医療・福祉」において、所定外労働時間が「5時間半未満」と回答した事業所の割合が4割を超えており、他の業種と比べて高い。（無記名は除く）

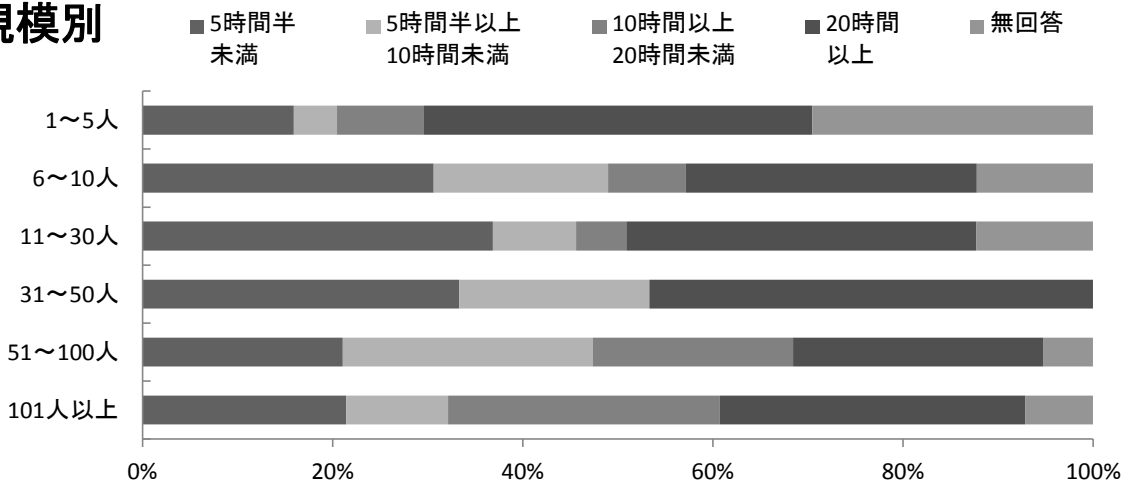
また、「情報通信・運輸業」においては、所定外労働時間が「20時間以上」と回答した事業所の割合が6割を超えており、他の業種と比べて高い。



### 業種別



### 規模別



11-1 平均所定外労働時間（正社員）

所定外労働時間（％）

	5時間半未満	5時間半以上10時間未満	10時間以上20時間未満	20時間以上	無回答
全体	27.4%	12.7%	10.8%	35.4%	13.7%

所定外労働時間（社）

	5時間半未満	5時間半以上10時間未満	10時間以上20時間未満	20時間以上	無回答	合計
全体	58社	27社	23社	75社	29社	212社

業種別 所定外労働時間（％）

業種別	5時間半未満	5時間半以上10時間未満	10時間以上20時間未満	20時間以上	無回答
建設業	38.9%	8.3%	16.7%	25.0%	11.1%
製造業	16.0%	16.0%	8.0%	48.0%	12.0%
情報通信・運輸業	16.7%	16.7%		66.7%	
卸売・小売業	31.3%	6.3%	10.4%	39.6%	12.5%
金融・保険業	20.0%		30.0%	10.0%	40.0%
飲食業	12.5%	12.5%		37.5%	37.5%
宿泊業	11.1%		11.1%	44.4%	33.3%
医療・福祉	42.1%	21.1%	5.3%	21.1%	10.5%
サービス業	28.6%	22.9%	8.6%	34.3%	5.7%
その他	7.1%	14.3%	14.3%	50.0%	14.3%
無記名	50.0%	50.0%			

業種別 所定外労働時間（社）

業種別	5時間半未満	5時間半以上10時間未満	10時間以上20時間未満	20時間以上	無回答	合計
建設業	14社	3社	6社	9社	4社	36社
製造業	4社	4社	2社	12社	3社	25社
情報通信・運輸業	1社	1社		4社		6社
卸売・小売業	15社	3社	5社	19社	6社	48社
金融・保険業	2社		3社	1社	4社	10社
飲食業	1社	1社		3社	3社	8社
宿泊業	1社		1社	4社	3社	9社
医療・福祉	8社	4社	1社	4社	2社	19社
サービス業	10社	8社	3社	12社	2社	35社
その他	1社	2社	2社	7社	2社	14社
無記名	1社	1社				2社
合計	58社	27社	23社	75社	29社	212社

規模別 所定外労働時間（％）

規模別	5時間半未満	5時間半以上10時間未満	10時間以上20時間未満	20時間以上	無回答
1～5人	15.9%	4.5%	9.1%	40.9%	29.5%
6～10人	30.6%	18.4%	8.2%	30.6%	12.2%
11～30人	36.8%	8.8%	5.3%	36.8%	12.3%
31～50人	33.3%	20.0%		46.7%	
51～100人	21.1%	26.3%	21.1%	26.3%	5.3%
101人以上	21.4%	10.7%	28.6%	32.1%	7.1%

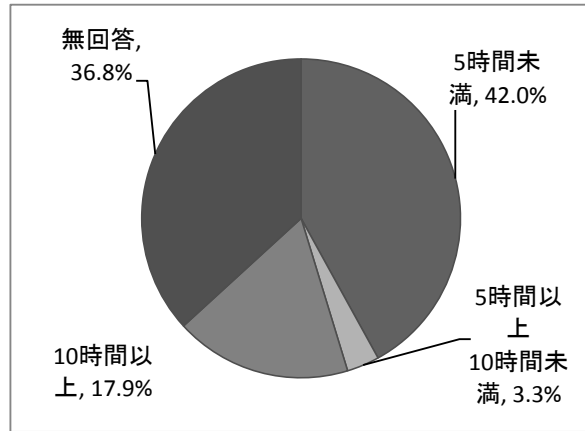
規模別 所定外労働時間（社）

規模別	5時間半未満	5時間半以上10時間未満	10時間以上20時間未満	20時間以上	無回答	合計
1～5人	7社	2社	4社	18社	13社	44社
6～10人	15社	9社	4社	15社	6社	49社
11～30人	21社	5社	3社	21社	7社	57社
31～50人	5社	3社		7社		15社
51～100人	4社	5社	4社	5社	1社	19社
101人以上	6社	3社	8社	9社	2社	28社
合計	58社	27社	23社	75社	29社	212社

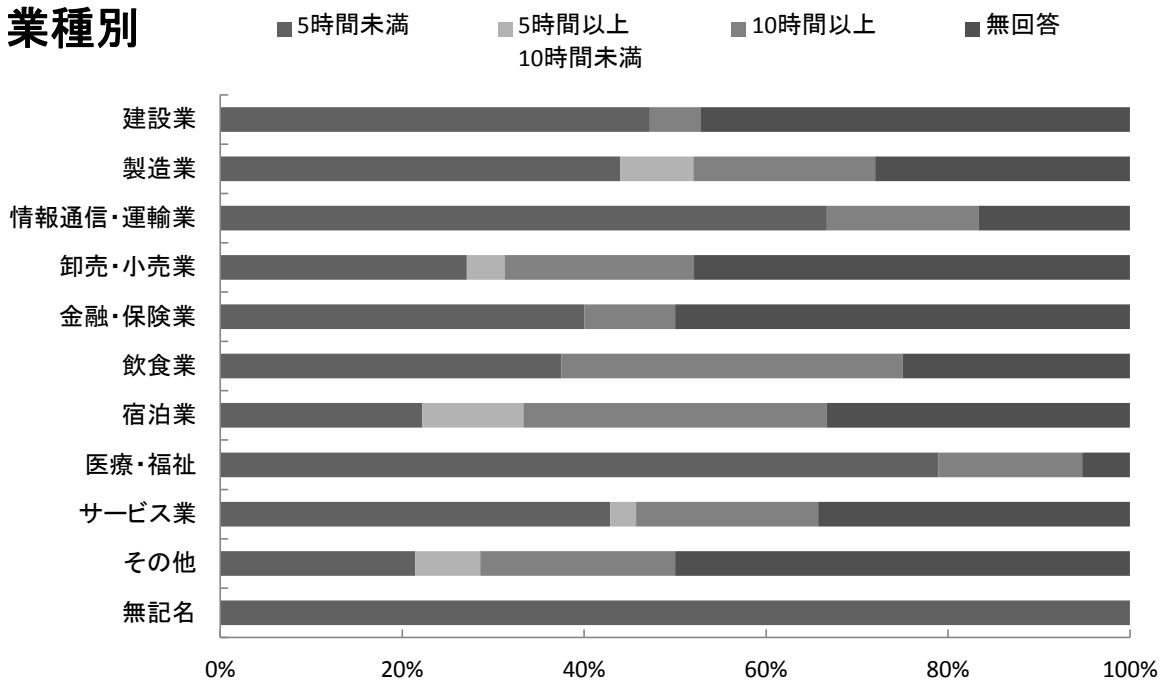
パートタイマーにおける所定外労働時間について、「5時間未満」と回答した事業所の割合が42.4%（212社中89社）で最も高い。

業種別では、すべての業種でパートタイマーの所定外労働が行われている結果となっている。

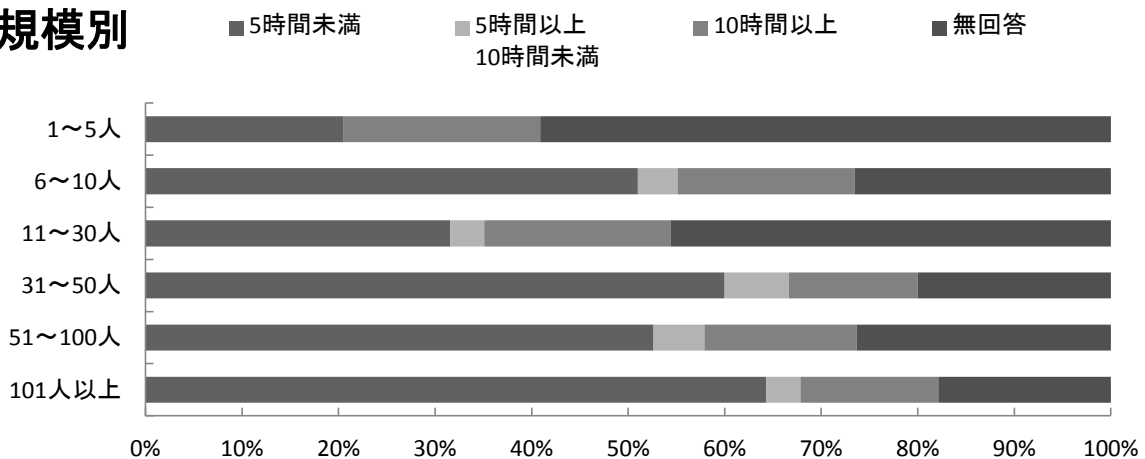
特に、「飲食業」においては、所定外労働時間が「10時間以上」と回答した事業者の割合が37.5%と最も高い。



### 業種別



### 規模別



11-2 所定外労働時間（パートタイマー）

所定外労働時間（パートタイマー）（％）

	5時間未満	5時間以上 10時間未満	10時間以上	無回答
全体	42.0%	3.3%	17.9%	36.8%

所定外労働時間（パートタイマー）（社）

	5時間未満	5時間以上 10時間未満	10時間以上	無回答	合計
全体	89社	7社	38社	78社	212社

業種別 所定外労働時間（パートタイマー）（％）

業種別	5時間未満	5時間以上 10時間未満	10時間以上	無回答
建設業	47.2%		5.6%	47.2%
製造業	44.0%	8.0%	20.0%	28.0%
情報通信・運輸業	66.7%		16.7%	16.7%
卸売・小売業	27.1%	4.2%	20.8%	47.9%
金融・保険業	40.0%		10.0%	50.0%
飲食業	37.5%		37.5%	25.0%
宿泊業	22.2%	11.1%	33.3%	33.3%
医療・福祉	78.9%		15.8%	5.3%
サービス業	42.9%	2.9%	20.0%	34.3%
その他	21.4%	7.1%	21.4%	50.0%
無記名	100.0%			

業種別 所定外労働時間（パートタイマー）（社）

業種別	5時間未満	5時間以上 10時間未満	10時間以上	無回答	合計
建設業	17社		2社	17社	36社
製造業	11社	2社	5社	7社	25社
情報通信・運輸業	4社		1社	1社	6社
卸売・小売業	13社	2社	10社	23社	48社
金融・保険業	4社		1社	5社	10社
飲食業	3社		3社	2社	8社
宿泊業	2社	1社	3社	3社	9社
医療・福祉	15社		3社	1社	19社
サービス業	15社	1社	7社	12社	35社
その他	3社	1社	3社	7社	14社
無記名	2社				2社
合計	89社	7社	38社	78社	212社

規模別 所定外労働時間（パートタイマー）（％）

規模別	5時間未満	5時間以上 10時間未満	10時間以上	無回答
1～5人	20.5%		20.5%	59.1%
6～10人	51.0%	4.1%	18.4%	26.5%
11～30人	31.6%	3.5%	19.3%	45.6%
31～50人	60.0%	6.7%	13.3%	20.0%
51～100人	52.6%	5.3%	15.8%	26.3%
101人以上	64.3%	3.6%	14.3%	17.9%

規模別 所定外労働時間（パートタイマー）（社）

規模別	5時間未満	5時間以上 10時間未満	10時間以上	無回答	合計
1～5人	9社		9社	26社	44社
6～10人	25社	2社	9社	13社	49社
11～30人	18社	2社	11社	26社	57社
31～50人	9社	1社	2社	3社	15社
51～100人	10社	1社	3社	5社	19社
101人以上	18社	1社	4社	5社	28社
合計	89社	7社	38社	78社	212社